


# SERRATURE AD APPLICARE E INFILARE

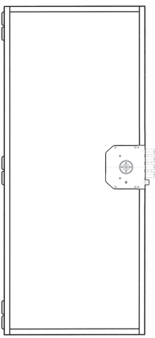
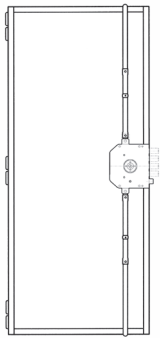
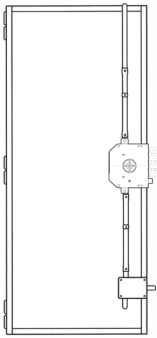
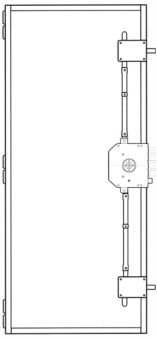
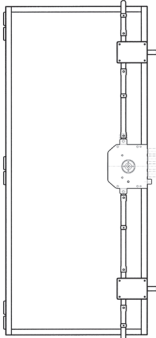
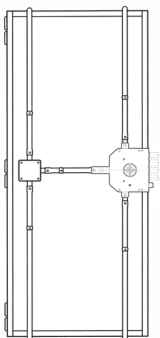
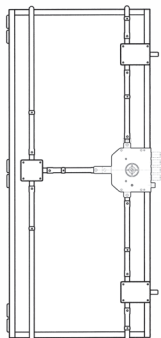
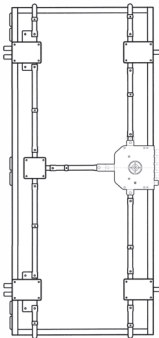
MADE  
IN  
ITALY



APPLICARE



safeguarding your security

				
<b>1 Serratura</b>	<b>2 Serratura - Aste</b> N. 2 passatubo per aste Bocchetta pavimento	<b>3 Serratura - Aste</b> Deviatore Passatubo per aste	<b>4 Serratura</b> N. 2 deviatori Aste	<b>5 Serratura -</b> N. 2 deviatori Aste Bocchetta pavimento
			<b>NOTA:</b> i disegni sono indicativi	
<b>6 Serratura - Aste</b> Deviatore N. 4 passatubo per aste N. 2 bocchette pavimento	<b>7 Serratura</b> N. 2 deviatori - Aste N. 2 bocchette pavimento N. 2 passatubo per aste	<b>8 Serratura - N. 4 deviatori</b> N. 2 aste - Deviatore N. 2 bocchette pavimento		

## MANO DI APERTURA PORTA


Per facilitare gli ordini delle serrature, sono riportati i 4 possibili esempi di apertura della porta.



# 20

## SERRATURE DOPPIA MAPPA AD APPLICARE

MADE  
IN  
ITALY



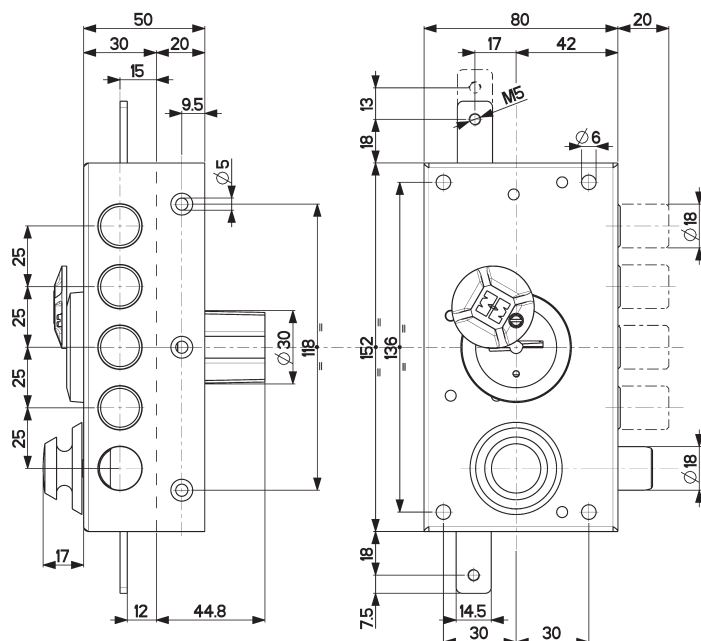
APPLICARE



safeguarding your security

## 20.537

MADE  
IN  
ITALY



### Caratteristiche

- Laterali o triplici
- Entrata chiave mm 42
- Corsa chiavistelli mm 20
- Tutti gli articoli sono forniti destri e sinistri (specificare nell'ordine)
- Finitura unica: Verniciata bronzo

Dotazione di serie:

#### Laterali - art. 20507/517

- n. 3 chiavi gambo mm 60, art. 92106
- n. 1 mostrina art. 95215
- n. 1 ferrogliera art. 94293
- viti e minuteria

#### Triplici - art. 20527/537

- n. 3 chiavi gambo mm 60, art. 92106
- n. 1 mostrina art. 95215
- n. 1 ferrogliera art. 94293
- n. 2 passanti aste art. 99292
- n. 1 cavallotto art. 99289
- n. 1 bocchetta a pavimento art. 99151
- viti e minuteria

#### ASTE NON COMPRESSE


Abbinare art. 93291

Avvertenza: l'applicazione in esterno richiede un trattamento "superficiale" in grado di offrire una maggiore resistenza agli agenti atmosferici. In questi casi, contattare l'azienda per stabilire versioni e quantità.

## 20.507

Finitura	Prezzo €
Verniciata bronzo	<b>90,79</b>


**Laterale**



## 20.517

Finitura	Prezzo €
Verniciata bronzo	<b>99,47</b>

**Laterale con mezzo giro**







## 20.527







Aste **NON** comprese

Finitura	Prezzo €
Verniciata bronzo	<b>97,61</b>

**Triplice**  
Corsa aste mm 13



20.537		Aste <b>NON</b> comprese	<div><div>3 chiavi - 60 mm art. 92106</div></div>	
Finitura	Prezzo €			
Verniciata bronzo	<b>104,88</b>			
<b>Triplice</b> con mezzo giro Corsa aste mm 13				

A RICHIESTA 1/2GIRO ROVESCIATO (aggiungere "R" al codice)		94.293	94.293A
<b>99.135517D/S</b> 			
93.291	93.291L	96.293	
			

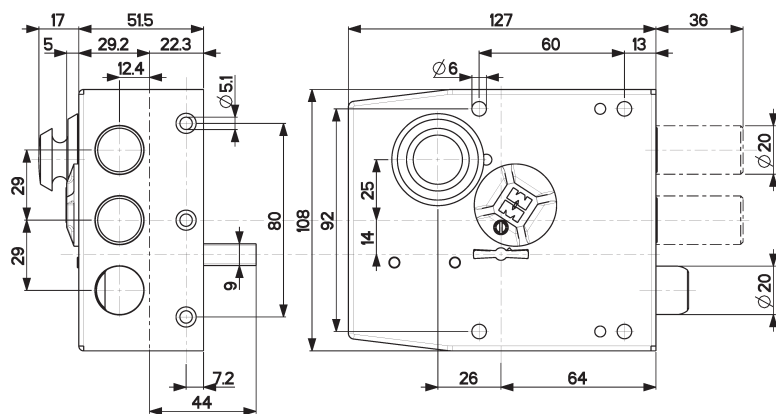
20.511

MADE  
IN  
ITALY**Caratteristiche**

- Laterali
- Entrata chiave mm 63
- Corsa chiavistelli mm 36
- Tutti gli articoli sono forniti destri e sinistri (specificare nell'ordine)
- Finitura: Verniciata

## Dotazione di serie :

- n. 3 chiavi gambo mm 60, art. 92106/5
- n. 1 mostrina art. 95223
- n. 1 ferrogliera art. 94128
- viti e minuterie



20.501

**Finitura****Prezzo €**


Verniciata

**84,21****Laterale**

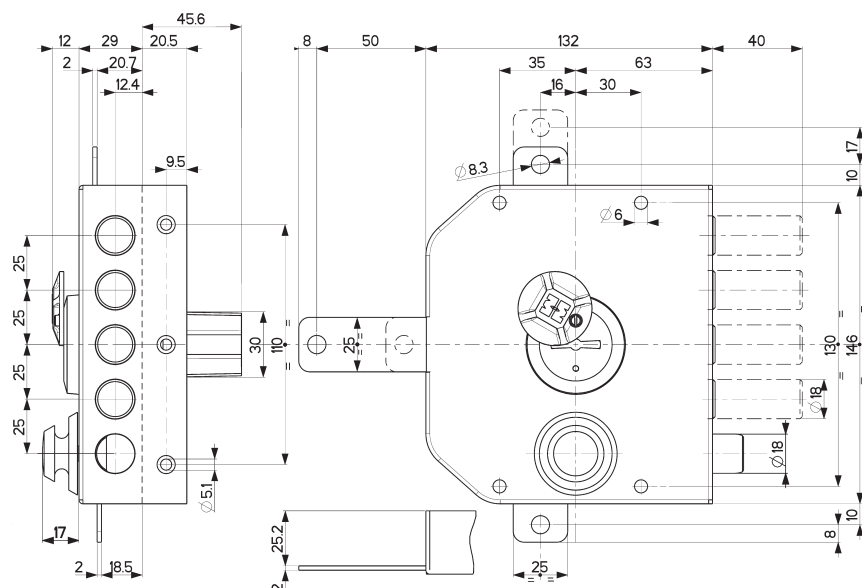
20.511

**Finitura****Prezzo €**

Verniciata

**91,45****Laterale con mezzo giro****A RICHIESTA 1/2GIRO ROVESCIATO** (aggiungere "R" al codice)**99.135511D/S****94.128****94.130 - AD ESAURIMENTO**

**20.550**



<b>Caratteristiche</b>
------------------------

- Laterali, triplici o quintuplici
- Entrata chiave mm 63
- Corsa chiavistelli mm 40
- Tutti gli articoli sono forniti destri e sinistri (specificare nell'ordine)
- Finiture: Verniciata

Dotazione di serie:

**Laterali - art. 20500/510**

- n. 3 chiavi mm 60, art. 92315/4
- n. 1 mostrina art. 95147/4
- n. 1 ferrogliera art. 94122
- viti e minuteria

**Triplici - art. 20520/530**

- n. 3 chiavi mm 60, art. 92315/4
- n. 1 mostrina art. 95147/4
- n. 1 ferrogliera art. 94122
- n. 2 passanti aste art. 99152
- n. 1 cavallotto art. 99153
- n. 1 bocchetta a pavimento art. 99151
- viti e minuteria


**Quintuplici - art. 20540/550**

- n. 3 chiavi mm 60, art. 92315/4
- n. 1 mostrina art. 95147/4
- n. 1 ferrogliera art. 94122
- n. 2 passanti aste art. 99152
- n. 1 cavallotto art. 99153
- n. 1 bocchetta a pavimento art. 99151
- viti e minuteria

**ASTE E DEVIATORE NON COMPRESI**

**20.500**

Finitura	Prezzo €
Verniciata	<b>89,90</b>

**Laterale**

# 20.510

Finitura	Prezzo €
Verniciata	<b>98,33</b>


### Laterale con mezzo giro



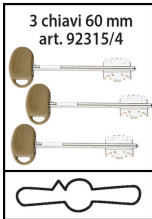













# 20.520

Finitura	Prezzo €
Verniciata	103,91

**Triplice**  
Corsa aste mm 17



## APPLICARE

20.530		Aste <b>NON</b> comprese		
Finitura	Prezzo €			
Verniciata	111,10			
<b>Triplice</b> con mezzo giro Corsa aste mm 17				
20.540		Aste e deviatore <b>NON</b> compresi		
Finitura	Prezzo €			
Verniciata	113,52			
<b>Quintuplice</b> Corsa aste mm 17				
20.550		Aste e deviatore <b>NON</b> compresi		
Finitura	Prezzo €			
Verniciata	115,39			
<b>Quintuplice</b> con mezzo giro Corsa aste mm 17				
<b>A RICHIESTA 1/2GIRO ROVESCIATO</b> (aggiungere "R" al codice)		<b>93.140</b>	<b>93.141</b>	<b>96.143</b>
<b>99.135530D/S</b> 				
<b>94.122 - BASSA</b>	<b>94.122M - BASSA</b>	<b>94.125 - ALTA</b>	<b>94.125M - ALTA - AD ESAURIMENTO</b>	
				

## PER ACCESSORI E RICAMBI SERIE 20 VEDI CAPITOLI



RICAMBI GORGES

91

92

CHIAVI



ASTE

93

94

FERROGLIERE



MOSTRINE

95

96

DEVIATORI


RICAMBI  
VARI

99

# 30

## SERRATURE POMPA CILINDRO AD APPLICARE

MADE  
IN  
ITALY



safeguarding your security

APPLICARE

## TIPOLOGIE DI FORNITURA DELLE SERRATURE SERIE 30

<b>Pompa cilindro</b> <i>a gorges frontali, molle indipendenti</i> <b>Chiavi a duplicazione LIBERA</b>	<b>Pompa cilindro CHAMPIONS® C10</b> <i>Cilindro a perni</i> <b>Chiavi a duplicazione LIBERA</b>	<b>Pompa cilindro CHAMPIONS® C28PLUS</b> <i>Cilindro a perni</i> <b>Chiavi a duplicazione PROTETTA</b>

	Per ordini aggiungere al codice articolo "A" per C10 oppure "B" per C28PLUS Esempio : <b>30630VD5A x C10</b> <b>30630VD5B x C28PLUS</b>	3 chiavi <b>C10</b>	3/5 chiavi <b>C28PLUS</b>
		<b>A</b>	<b>B</b>

<b>92.105</b>	
Prezzo €	
<b>3,48</b>	
Chiave a pompa cilindro non cifrata gambo tipo A/C/E con impugnatura blu, verde o nero metallizzato per tutti gli articoli con pompa cilindro. Specificare gambo e colore richiesti. <b>Conf. da 25 pezzi</b>	

	Prezzo €		
1 chiave in aggiunta	6,31	7,58	13,89
1 chiave in detrazione	-	1,37	2,38
Duplicazione chiave al campione	17,38	15,18	Riservato Mottura Club

SUPPLEMENTI PER SERRATURE CON POMPA-CILINDRO CON LUNGHEZZE SUPERIORI A 50 mm		
Lunghezza cilindro	Aumento €	
60 mm	-	Serratura corredata con pompa-cilindro esterna mm 60 di Ø 25, 30 oppure 34 senza supplemento di prezzo
70-80 mm	<b>11,60</b>	Serratura corredata con pompa-cilindro esterna mm 70 - mm 80 di Ø 25, 30 oppure 34
90-100 mm	<b>24,88</b>	Serratura corredata con pompa-cilindro esterna mm 90 - mm 100 di Ø 25, 30 oppure 34

<b>92.C10B0</b>	
Prezzo €	
<b>5,30</b>	
Chiave non cifrata per pompa a cilindro CHAMPIONS® C10. <b>Conf. da 25 pezzi</b> <b>Duplicazione chiavi LIBERA</b>	

<b>92.CP8D0</b>	
Prezzo €	
<b>Riservato ai Mottura club</b>	
Chiave non cifrata per pompa a cilindro CHAMPIONS® C28PLUS. <b>Duplicazione chiavi PROTETTA</b>	

SUPPLEMENTI PER SERRATURE CON POMPA-CILINDRO CHAMPIONS® (C10/C28PLUS) CON LUNGHEZZE SUPERIORI A 50 mm		
Lunghezza cilindro	Aumento €	
60 mm	-	Serratura corredata con pompa-cilindro esterna mm 60 di Ø 25, 30 oppure 34 senza supplemento di prezzo
70-80 mm	<b>16,20</b>	Serratura corredata con pompa-cilindro esterna mm 70 - mm 80 di Ø 25, 30 oppure 34
90-100 mm	<b>27,57</b>	Serratura corredata con pompa-cilindro esterna mm 90 - mm 100 di Ø 25, 30 oppure 34

N.B. Le serrature in versione C10 e C28PLUS NON sono disponibili in versione "PERSONALIZZATA".

**Avvertenza :** l'applicazione delle serrature e relativi accessori in esterno, richiedono un trattamento "superficiale" in grado di offrire una maggiore resistenza agli agenti atmosferici. Per informazioni contattare l'azienda.

# 30.411

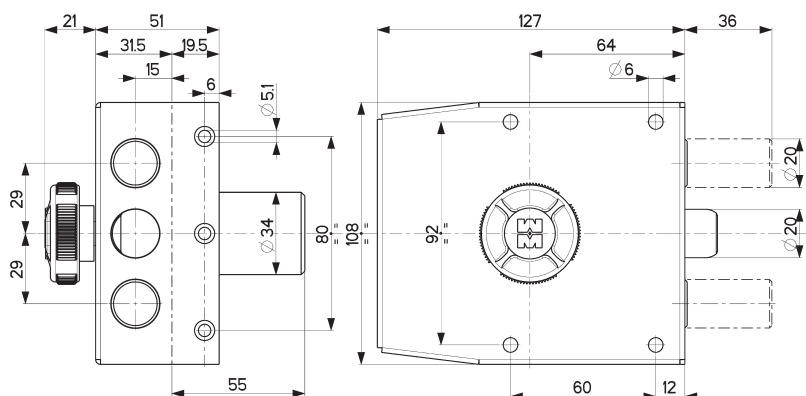
MADE  
IN  
ITALY

## Caratteristiche

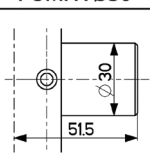
- Laterali
- Entrata chiave mm 64
- Corsa chiavistelli 36
- Pompa-cilindro esterna mm 50 per lunghezze diverse vedere inizio capitolo
- Apertura interna con pomolo
- Tutti gli articoli sono forniti destri e sinistri (specificare nell'ordine)
- Finitura: Verniciata

### Dotazione di serie:

- n. 3/5 chiavi
- n. 1 mostrina art. 95148/N (95148 per Ø30)
- n. 1 ferrogliera art. 94128
- viti e minuteria



### POMPA Ø30



3 chiavi  
art. 92105



3 chiavi  
**C10**




3/5 chiavi  
**C28PLUS**



PER ORDINI AGGIUNGERE AL CODICE ARTICOLO  
"A" PER CHAMPIONS® C10  
"B" PER CHAMPIONS® C28PLUS (specif. q.tà chiavi)

# 30.401



Finitura

Prezzo €



Verniciata 3ch.

Verniciata 5ch.

**Laterale**  
Apertura interna con pomolo  
Pompa esterna

Pompa Ø30	Pompa Ø34	Pompa Ø30	Pompa Ø34	Pompa Ø30	Pompa Ø34
88,08	96,39	108,47	116,77	127,21	135,53
-	-	-	-	147,12	155,42

# 30.411



Finitura

Prezzo €



Verniciata 3ch.

Verniciata 5ch.

**Laterale con mezzo giro**  
Apertura interna con pomolo  
Pompa esterna

Pompa Ø30	Pompa Ø34	Pompa Ø30	Pompa Ø34	Pompa Ø30	Pompa Ø34
91,47	99,78	111,85	120,17	130,62	138,92
-	-	-	-	150,51	158,81

A RICHIESTA 1/2GIRO ROVESCIATO (aggiungere "R" al codice)

99.135411D/S



94.128



94.130 - AD ESAURIMENTO




APPLICARE



**MADE  
IN  
ITALY**






**PER ORDINI AGGIUNGERE AL CODICE ARTICOLO**  
**"A" PER CHAMPIONS® C10**  
**"B" PER CHAMPIONS® C28PLUS** (specific. g.tà chiavi)

Laterale con mezzo giro	
Apertura interna con chiave	
Pompa esterna	








30.426		Prezzo €					
	Finitura						
		Pompa Ø30	Pompa Ø34	Pompa Ø30	Pompa Ø34	Pompa Ø30	Pompa Ø34
	Verniciata bronzo 3 chiavi	100,55	108,87	120,94	129,25	139,70	148,01
Verniciata bronzo 5 chiavi	-	-	-	-	159,60	167,91	
<b>Triplíce</b> Corsa aste mm 16 -Apertura interna con chiave Pompa esterna - Aste <b>NON</b> comprese.							

30.427		Prezzo €					
	Finitura						
		Pompa Ø30	Pompa Ø34	Pompa Ø30	Pompa Ø34	Pompa Ø30	Pompa Ø34
	Verniciata bronzo 3 chiavi	100,55	108,87	120,94	129,25	139,70	148,01
Verniciata bronzo 5 chiavi	-	-	-	-	159,60	167,91	
<b>Triplíce</b> Corsa aste mm 16 - Apertura interna con pomolo Pompa esterna - Aste <b>NON</b> comprese.							

30.436		Prezzo €					
	Finitura						
		Pompa Ø30	Pompa Ø34	Pompa Ø30	Pompa Ø34	Pompa Ø30	Pompa Ø34
	Verniciata bronzo 3 chiavi	108,06	116,38	128,45	136,75	147,20	155,51
Verniciata bronzo 5 chiavi	-	-	-	-	167,10	175,41	
<b>Triplíce con mezzo giro</b> Corsa aste mm 16 - Apertura interna con chiave Pompa esterna - Aste <b>NON</b> comprese.							

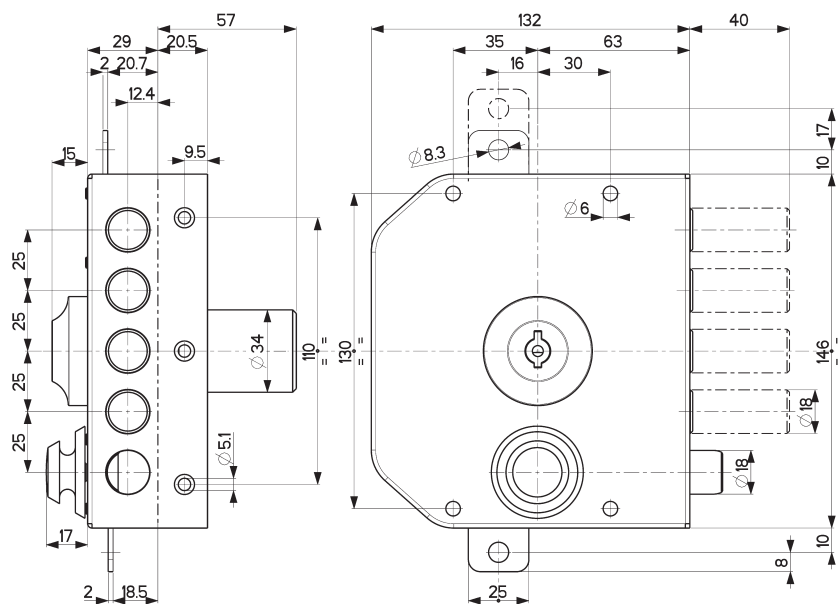
30.437		Prezzo €					
	Finitura						
		Pompa Ø30	Pompa Ø34	Pompa Ø30	Pompa Ø34	Pompa Ø30	Pompa Ø34
	Verniciata bronzo 3 chiavi	108,06	116,38	128,45	136,75	147,20	155,51
Verniciata bronzo 5 chiavi	-	-	-	-	167,10	175,41	
<b>Triplíce con mezzo giro</b> Corsa aste mm 16 - Apertura interna con pomolo Pompa esterna - Aste <b>NON</b> comprese.							

**A RICHIESTA 1/2GIRO ROVESCIATO (aggiungere "R" al codice)**

99.135416D/S		99.135437D/S		94.293	94.293A
					
93.291		93.291L		93.293	
					

30.630

MADE  
IN  
ITALY



## Caratteristiche

- Laterali, tripli o quintuplici
- Entrata chiave mm 63
- Corsa chiavistelli mm 40
- Pompa-cilindro esterna mm 50 per lunghezze diverse vedere fine capitolo.
- Apertura interna con chiave o pomolo
- Pompa-cilindro singola o doppia
- Tutti gli articoli sono forniti destri e sinistri (specificare nell'ordine)
- Finiture: Verniciata

Dotazione di serie:

**Laterali - art. 30600/601/602/610/611/612**

- n. 3/5 chiavi
- n. 1 mostrina art. 95148/N
- n. 1 ferrogliera art. 94122
- viti e minuteria

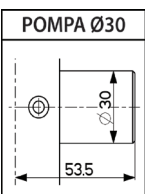
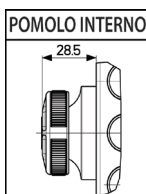
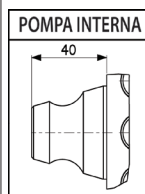
**Tripli - art. 30620/621/622/630/631/632**

**Quintuplici - art. 30640/641/642/650/651/652**


- n. 3/5 chiavi
- n. 1 mostrina art. 95148/N
- n. 1 ferrogliera art. 94122
- n. 2 passanti aste art. 99152
- n. 1 cavallotto art. 99153
- n. 1 bocchetta a pavimento art. 99151
- viti e minuteria

**ASTE E DEVIATORE NON COMPRESI**

**PER ORDINI AGGIUNGERE AL CODICE ARTICOLO**  
"A" PER CHAMPIONS® C10  
"B" PER CHAMPIONS® C28PLUS (specif. q.tà chiavi)



30.600...



Finitura

Prezzo €



	Pompa Ø30	Pompa Ø34	Pompa Ø30	Pompa Ø34	Pompa Ø30	Pompa Ø34
Verniciata 3ch.	92,84	101,15	113,23	121,54	131,98	140,30
Verniciata 5ch.	-	-	-	-	151,87	160,18

**Laterale**

Apertura interna con chiave - Pompa/cilindro esterna

30.601...



Finitura

Prezzo €



	Pompa Ø30	Pompa Ø34	Pompa Ø30	Pompa Ø34	Pompa Ø30	Pompa Ø34
Verniciata 3ch.	92,84	101,15	113,23	121,54	131,98	140,30
Verniciata 5ch.	-	-	-	-	151,87	160,18

**Laterale**

Apertura interna con pomolo - Pompa/cilindro esterna

30.602...



Finitura

Prezzo €



	Pompa Ø30	Pompa Ø34	Pompa Ø30	Pompa Ø34	Pompa Ø30	Pompa Ø34
Verniciata 3ch.	121,98	130,29	152,28	160,59	171,03	179,34
Verniciata 5ch.	-	-	-	-	190,94	199,23

**Laterale**

Apertura interna con chiave cifrata - Doppia pompa esterna/interna

## 30.610...



Finitura	Prezzo €					
	Pompa Ø30	Pompa Ø34	Pompa Ø30	Pompa Ø34	Pompa Ø30	Pompa Ø34
Verniciata 3ch.	101,59	109,91	121,98	130,29	140,74	149,04
Verniciata 5ch.	-	-	-	-	160,63	168,93

### Laterale con mezzo giro

Apertura interna con chiave - Pompa/cilindro esterna

## 30.611...



Finitura	Prezzo €					
	Pompa Ø30	Pompa Ø34	Pompa Ø30	Pompa Ø34	Pompa Ø30	Pompa Ø34
Verniciata 3ch.	101,59	109,91	121,98	130,29	140,74	149,04
Verniciata 5ch.	-	-	-	-	160,63	168,93

### Laterale con mezzo giro

Apertura interna con pomolo - Pompa/cilindro esterna

## 30.612...




Finitura	Prezzo €					
	Pompa Ø30	Pompa Ø34	Pompa Ø30	Pompa Ø34	Pompa Ø30	Pompa Ø34
Verniciata 3ch.	130,81	139,10	161,11	169,41	179,86	188,18
Verniciata 5ch.	-	-	-	-	199,76	208,06

### Laterale con mezzo giro

Apertura interna con chiave cifrata - Doppia pompa esterna/interna

## 30.620...




Finitura	Prezzo €					
	Pompa Ø30	Pompa Ø34	Pompa Ø30	Pompa Ø34	Pompa Ø30	Pompa Ø34
Verniciata 3ch.	106,62	114,91	126,99	135,29	145,75	154,06
Verniciata 5ch.	-	-	-	-	165,64	173,95

### Triplíce - Corsa aste mm 17

Apertura interna con chiave - Pompa/cilindro esterna - Aste **NON** comprese

## 30.621...




Finitura	Prezzo €					
	Pompa Ø30	Pompa Ø34	Pompa Ø30	Pompa Ø34	Pompa Ø30	Pompa Ø34
Verniciata 3ch.	106,62	114,91	126,99	135,29	145,75	154,06
Verniciata 5ch.	-	-	-	-	165,64	173,95

### Triplíce - Corsa aste mm 17

Apertura interna con pomolo - Pompa/cilindro esterna - Aste **NON** comprese

## 30.622...



Finitura	Prezzo €					
	Pompa Ø30	Pompa Ø34	Pompa Ø30	Pompa Ø34	Pompa Ø30	Pompa Ø34
Verniciata 3ch.	135,11	143,42	165,42	173,72	184,17	192,48
Verniciata 5ch.	-	-	-	-	204,06	212,37

### Triplíce - Corsa aste mm 17

Apertura interna con chiave cifrata - Doppia pompa esterna/interna - Aste **NON** comprese

30.630...		<div></div>					
<div></div>	Finitura	Prezzo €					
		<div></div>	<div>C 10</div>		<div>C28PLUS</div>		
		Pompa Ø30	Pompa Ø34	Pompa Ø30	Pompa Ø34	Pompa Ø30	Pompa Ø34
Verniciata 3ch.		114,13	122,44	134,52	142,81	153,26	161,58
Verniciata 5ch.		-	-	-	-	173,16	181,47
TriplICE con mezzo giro - Corsa aste mm 17 Apertura interna con chiave - Pompa/cilindro esterna - Aste <b>NON</b> comprese							





30.631...		<div></div>					
<div></div>	Finitura	Prezzo €					
		<div></div>	<div>C 10</div>		<div>C28PLUS</div>		
		Pompa Ø30	Pompa Ø34	Pompa Ø30	Pompa Ø34	Pompa Ø30	Pompa Ø34
Verniciata 3ch.		114,13	122,44	134,52	142,81	153,26	161,58
Verniciata 5ch.		-	-	-	-	173,16	181,47
TriplICE con mezzo giro - Corsa aste mm 17 Apertura interna con pomolo - Pompa/cilindro esterna - Aste <b>NON</b> comprese							

30.632...		<div></div>					
<div></div>	Finitura	Prezzo €					
		<div></div>	<div>C 10</div>		<div>C28PLUS</div>		
		Pompa Ø30	Pompa Ø34	Pompa Ø30	Pompa Ø34	Pompa Ø30	Pompa Ø34
Verniciata 3ch.		143,27	151,58	173,58	181,89	192,33	200,64
Verniciata 5ch.		-	-	-	-	212,23	220,53
TriplICE con mezzo giro - Corsa aste mm 17 Apertura interna con chiave cifrata - Doppia pompa esterna/interna - Aste <b>NON</b> comprese							





30.640...		<div></div>					
<div></div>	Finitura	Prezzo €					
		<div></div>	<div>C 10</div>		<div>C28PLUS</div>		
		Pompa Ø30	Pompa Ø34	Pompa Ø30	Pompa Ø34	Pompa Ø30	Pompa Ø34
Verniciata 3ch.		116,49	124,80	136,87	145,19	155,63	163,93
Verniciata 5ch.		-	-	-	-	175,52	183,83
Quintuplice - Corsa aste mm 17 Apertura interna con chiave - Pompa/cilindro esterna - Aste e deviatori <b>NON</b> compresi							

30.641...		<div></div>					
<div></div>	Finitura	Prezzo €					
		<div></div>	<div>C 10</div>		<div>C28PLUS</div>		
		Pompa Ø30	Pompa Ø34	Pompa Ø30	Pompa Ø34	Pompa Ø30	Pompa Ø34
Verniciata 3ch.		116,49	124,80	136,87	145,19	155,63	163,93
Verniciata 5ch.		-	-	-	-	175,52	183,83
Quintuplice - Corsa aste mm 17 Apertura interna con pomolo - Pompa/cilindro esterna - Aste e deviatori <b>NON</b> compresi							





30.642...		<div></div>					
<div></div>	Finitura	Prezzo €					
		<div></div>	<div>C 10</div>		<div>C28PLUS</div>		
		Pompa Ø30	Pompa Ø34	Pompa Ø30	Pompa Ø34	Pompa Ø30	Pompa Ø34
Verniciata 3ch.		139,95	148,26	170,26	178,56	189,00	197,31
Verniciata 5ch.		-	-	-	-	208,90	217,21
Quintuplice - Corsa aste mm 17 Apertura interna con chiave cifrata - Doppia pompa esterna/interna - Aste e deviatori <b>NON</b> compresi							

30.650...		Finitura	Prezzo €					
								
			Pompa Ø30	Pompa Ø34	Pompa Ø30	Pompa Ø34	Pompa Ø30	Pompa Ø34
Verniciata 3ch.			<b>118,50</b>	<b>126,81</b>	<b>138,89</b>	<b>147,19</b>	<b>157,63</b>	<b>165,95</b>
Verniciata 5ch.			-	-	-	-	<b>177,54</b>	<b>185,84</b>
<b>Quintuplice con mezzo giro</b> - Corsa aste mm 17 Apertura interna con chiave - Pompa/cilindro esterna - Aste e deviatori <b>NON</b> compresi								












  

30.651...		Finitura	Prezzo €					
								
			Pompa Ø30	Pompa Ø34	Pompa Ø30	Pompa Ø34	Pompa Ø30	Pompa Ø34
Verniciata 3ch.			<b>118,50</b>	<b>126,81</b>	<b>138,89</b>	<b>147,19</b>	<b>157,63</b>	<b>165,95</b>
Verniciata 5ch.			-	-	-	-	<b>177,54</b>	<b>185,84</b>
<b>Quintuplice con mezzo giro</b> - Corsa aste mm 17 Apertura interna con pomolo - Pompa/cilindro esterna - Aste e deviatori <b>NON</b> compresi								

30.652...		Finitura	Prezzo €					
								
			Pompa Ø30	Pompa Ø34	Pompa Ø30	Pompa Ø34	Pompa Ø30	Pompa Ø34
Verniciata 3ch.			<b>149,85</b>	<b>158,14</b>	<b>180,14</b>	<b>188,45</b>	<b>198,90</b>	<b>207,21</b>
Verniciata 5ch.			-	-	-	-	<b>218,80</b>	<b>227,10</b>
<b>Quintuplice con mezzo giro</b> - Corsa aste mm 17 Apertura interna con chiave cifrata - Doppia pompa esterna/interna - Aste e deviatori <b>NON</b> compresi								


**A RICHIESTA 1/2GIRO ROVESCIATO** (aggiungere "R" al codice)

<b>99.135611D/S</b>	<b>99.135630D/S</b>			 	 
<b>94.122 - BASSA</b>	<b>94.122M - BASSA</b>			<b>94.125 - ALTA</b>	<b>94.125M - ALTA - AD ESAURIMENTO</b>
					
<b>93.140</b>		<b>93.141</b>		<b>96.143</b>	
					

## IMPIANTI MASTERIZZATI

**Impianto a chiave unica KA (Keyed Alike)**

Sistema composto da più cilindri con la stessa cifratura che possono quindi essere aperti dalla stessa chiave



\* Aumenti per realizzazione di impianti  
a cifrature speciali

Prezzi da sommare al costo di ogni cilindro dell'impianto.

DUPLICAZIONE	
LIBERA	PROTETTA
C10	C28PLUS
Prezzo €	

Cifratura a nostra scelta oppure al campione

Mezzo cilindro - Cilindro con pomolo - Lucchetto

Serrature pompa singola (esterna) - Ferroglietti

Cilindro doppio

Serrature doppia pompa (interna/esterna)

1,89

3,59

Numero di chiavi diverso dalla dotazione standard

DETRAZIONE per ogni chiave in meno rispetto alla dotazione

1,37

2,38

MAGGIORAZIONE per ogni chiave in più rispetto alla dotazione

7,58

13,89

Numero chiavi in dotazione standard per cilindro

3

3/5

**Impianto a chiave maestra MK (Master Key)**

Una sola chiave (maestra) apre tutti i cilindri del sistema, mentre le altre chiavi aprono solo il proprio cilindro.

Numero massimo di chiavi con cifratura diversa = 10



\* Aumenti per realizzazione di impianti  
a cifrature speciali

Prezzi da sommare al costo di ogni cilindro dell'impianto.

DUPLICAZIONE	
LIBERA	PROTETTA
C10	C28PLUS
Prezzo €	

Cifratura a nostra scelta oppure al campione

Mezzo cilindro - Cilindro con pomolo - Lucchetto

Serrature pompa singola (esterna) - Ferroglietti

Cilindro doppio

Serrature doppia pompa (interna/esterna)

9,14

13,56

Numero di chiavi diverso dalla dotazione standard

DETRAZIONE per ogni chiave in meno rispetto alla dotazione

1,37

2,38

MAGGIORAZIONE per ogni chiave in più rispetto alla dotazione

7,58

13,89

Numero chiavi in dotazione standard per cilindro

3

3/5

Prima Chiave maestra cifrata

IN DOTAZIONE

## PER ACCESSORI E RICAMBI SERIE 30 VEDI CAPITOLI



POMPA CILINDRO

91

92

CHIAVI



C 10



ASTE

93

94

FERROGLIERE



MOSTRINE

95

96

DEVIATORI



RICAMBI  
VARI

99

# 32

# SERRATURE FASCIA VERTICALE

MADE  
IN  
ITALY



APPLICARE



safeguarding your security

**TIPOLOGIE DI FORNITURA DELLE SERRATURE SERIE 32**

<b>Pompa cilindro</b> <i>a gorges frontali, molle indipendenti</i> <b>Chiavi a duplicazione LIBERA</b>	<b>Pompa cilindro</b> <b>CHAMPIONS® C10</b> <i>Cilindro a perni</i> <b>Chiavi a duplicazione LIBERA</b>	<b>Pompa cilindro</b> <b>CHAMPIONS® C28PLUS</b> <i>Cilindro a perni</i> <b>Chiavi a duplicazione PROTETTA</b>



Per ordini aggiungere al codice articolo "A" per C10 oppure "B" per C28PLUS

Esempio : **32992N50A x C10**  
**32992N50B x C28PLUS**

3 chiavi <b>C10</b>	3/5 chiavi <b>C28PLUS</b>
<b>A</b>	<b>B</b>

<b>92.105</b>	
Prezzo €	
<b>3,48</b>	
Chiave a pompa cilindro non cifrata gambo tipo A/C/E con impugnatura blu, verde o nero metallizzato per tutti gli articoli con pompa cilindro. Specificare gambo e colore richiesti. <b>Conf. da 25 pezzi</b>	

	Prezzo €		
1 chiave in aggiunta	6,31	7,58	13,89
1 chiave in detrazione	-	1,37	2,38
Duplicazione chiave al campione	17,38	15,18	Riservato Mottura Club

SUPPLEMENTI PER SERRATURE CON POMPA-CILINDRO CON LUNGHEZZE SUPERIORI A 50 mm		
Lunghezza cilindro	Aumento €	
60 mm	-	Serratura corredata con pompa-cilindro esterna mm 60 di Ø 25, 30 oppure 34 senza supplemento di prezzo
70-80 mm	<b>11,60</b>	Serratura corredata con pompa-cilindro esterna mm 70 - mm 80 di Ø 25, 30 oppure 34
90-100 mm	<b>24,88</b>	Serratura corredata con pompa-cilindro esterna mm 90 - mm 100 di Ø 25, 30 oppure 34

<b>92.C10B0</b>	
Prezzo €	
<b>5,30</b>	
Chiave non cifrata per pompa a cilindro CHAMPIONS® C10. <b>Conf. da 25 pezzi</b> <b>Duplicazione chiavi LIBERA</b>	

<b>92.CP8D0</b>	
Prezzo €	
<b>Riservato ai Mottura club</b>	
Chiave non cifrata per pompa a cilindro CHAMPIONS® C28PLUS. <b>Duplicazione chiavi PROTETTA</b>	

SUPPLEMENTI PER SERRATURE CON POMPA-CILINDRO CHAMPIONS® (C10/C28PLUS) CON LUNGHEZZE SUPERIORI A 50 mm		
Lunghezza cilindro	Aumento €	
60 mm	-	Serratura corredata con pompa-cilindro esterna mm 60 di Ø 25, 30 oppure 34 senza supplemento di prezzo
70-80 mm	<b>16,20</b>	Serratura corredata con pompa-cilindro esterna mm 70 - mm 80 di Ø 25, 30 oppure 34
90-100 mm	<b>27,57</b>	Serratura corredata con pompa-cilindro esterna mm 90 - mm 100 di Ø 25, 30 oppure 34

N.B. Le serrature in versione C10 e C28PLUS NON sono disponibili in versione "PERSONALIZZATA".




## CON DOPPIA POMPA CILINDRO

Articolo	Finitura	Lunghezza [mm]	Prezzo €							
			Pompa Ø30	Pompa Ø34	Pompa Ø30	Pompa Ø34	Pompa Ø30 3 chiavi	Pompa Ø30 5 chiavi	Pompa Ø34 3 chiavi	Pompa Ø34 5 chiavi
<b>32.992/21</b>	Verniciata nera	<b>2.100</b>	<b>250,51</b>	<b>258,82</b>	<b>280,81</b>	<b>289,11</b>	<b>299,58</b>	<b>319,46</b>	<b>307,87</b>	<b>327,76</b>
<b>32.992/23</b>	Verniciata nera	<b>2.300</b>	<b>255,53</b>	<b>263,84</b>	<b>285,82</b>	<b>294,13</b>	<b>304,58</b>	<b>324,47</b>	<b>312,89</b>	<b>332,79</b>
<b>32.992/25</b>	Verniciata nera	<b>2.500</b>	<b>265,25</b>	<b>273,57</b>	<b>295,55</b>	<b>303,86</b>	<b>314,31</b>	<b>334,21</b>	<b>322,62</b>	<b>342,51</b>
<b>APERTURA INTERNA CON CHIAVE CIFRATA</b> <ul style="list-style-type: none"> <li>Entrata chiave mm 24 - Corsa aste mm 28</li> <li>Puntale mm 20 x 14</li> <li>Lunghezza pompa-cilindro esterna mm 50 (per lunghezze diverse vedere inizio capitolo)</li> <li>Altezza pompa-cilindro da filo pavimento mm 1000</li> <li>Sporgenza pompa interna mm 51</li> <li>Rasabile mm 150 in alto, mm 50 in basso per art. 32.992/21 e /23</li> <li>mm 600 in alto e mm 50 in basso per art. 32.992/25</li> <li>Larghezza mm 48 - spessore mm 23</li> </ul> Dotazione di serie: <ul style="list-style-type: none"> <li>n. 3/5 chiavi</li> <li>n. 1 mostrina art. 95148/N (95148 per Ø30)</li> <li>n. 1 cavallotto art. 99289</li> <li>n. 1 bocchetta a pavimento art. 99151</li> <li>viti e minuteria</li> </ul> <b>PER ORDINI AGGIUNGERE AL CODICE ARTICOLO</b> <b>"A" PER CHAMPIONS® C10</b> <b>"B" PER CHAMPIONS® C28PLUS</b> (specif. q.tà chiavi)										
			Pompa Ø30	Pompa Ø34	Pompa Ø30	Pompa Ø34	Pompa Ø30 3 chiavi	Pompa Ø30 5 chiavi	Pompa Ø34 3 chiavi	Pompa Ø34 5 chiavi
			<b>220,90</b>	<b>229,20</b>	<b>241,27</b>	<b>249,59</b>	<b>260,03</b>	<b>279,93</b>	<b>268,34</b>	<b>288,24</b>
			<b>225,80</b>	<b>234,11</b>	<b>246,18</b>	<b>254,49</b>	<b>264,94</b>	<b>284,83</b>	<b>273,24</b>	<b>293,15</b>
			<b>235,72</b>	<b>244,01</b>	<b>256,10</b>	<b>264,41</b>	<b>274,85</b>	<b>294,76</b>	<b>283,16</b>	<b>303,05</b>
<b>APERTURA INTERNA CON POMOLO</b> <ul style="list-style-type: none"> <li>Entrata chiave mm 24 - Corsa aste mm 28</li> <li>Puntale mm 20 x 14</li> <li>Lunghezza pompa-cilindro esterna mm 50 (per lunghezze diverse vedere inizio capitolo)</li> <li>Altezza pompa-cilindro da filo pavimento mm 1000</li> <li>Sporgenza pomolo interno mm 20</li> <li>Rasabile mm 150 in alto, mm 50 in basso per art. 32.995/21 e /23</li> <li>mm 600 in alto e mm 50 in basso per art. 32.995/25</li> <li>Larghezza mm 48 - spessore mm 23</li> </ul> Dotazione di serie: <ul style="list-style-type: none"> <li>n. 3/5 chiavi</li> <li>n. 1 mostrina art. 95148/N (95148 per Ø30)</li> <li>n. 1 cavallotto art. 99289</li> <li>n. 1 bocchetta a pavimento art. 99151</li> <li>viti e minuteria</li> </ul> <b>PER ORDINI AGGIUNGERE AL CODICE ARTICOLO</b> <b>"A" PER CHAMPIONS® C10</b> <b>"B" PER CHAMPIONS® C28PLUS</b> (specif. q.tà chiavi)										
			Pompa Ø30	Pompa Ø34	Pompa Ø30	Pompa Ø34	Pompa Ø30 3 chiavi	Pompa Ø30 5 chiavi	Pompa Ø34 3 chiavi	Pompa Ø34 5 chiavi
			<b>220,90</b>	<b>229,20</b>	<b>241,27</b>	<b>249,59</b>	<b>260,03</b>	<b>279,93</b>	<b>268,34</b>	<b>288,24</b>
			<b>225,80</b>	<b>234,11</b>	<b>246,18</b>	<b>254,49</b>	<b>264,94</b>	<b>284,83</b>	<b>273,24</b>	<b>293,15</b>
			<b>235,72</b>	<b>244,01</b>	<b>256,10</b>	<b>264,41</b>	<b>274,85</b>	<b>294,76</b>	<b>283,16</b>	<b>303,05</b>

## CON POMPA ESTERNA E POMOLO INTERNO

Articolo	Finitura	Lunghezza [mm]	Prezzo €							
			Pompa Ø30	Pompa Ø34	Pompa Ø30	Pompa Ø34	Pompa Ø30 3 chiavi	Pompa Ø30 5 chiavi	Pompa Ø34 3 chiavi	Pompa Ø34 5 chiavi
<b>32.995/21</b>	Verniciata nera	<b>2.100</b>	<b>220,90</b>	<b>229,20</b>	<b>241,27</b>	<b>249,59</b>	<b>260,03</b>	<b>279,93</b>	<b>268,34</b>	<b>288,24</b>
<b>32.995/23</b>	Verniciata nera	<b>2.300</b>	<b>225,80</b>	<b>234,11</b>	<b>246,18</b>	<b>254,49</b>	<b>264,94</b>	<b>284,83</b>	<b>273,24</b>	<b>293,15</b>
<b>32.995/25</b>	Verniciata nera	<b>2.500</b>	<b>235,72</b>	<b>244,01</b>	<b>256,10</b>	<b>264,41</b>	<b>274,85</b>	<b>294,76</b>	<b>283,16</b>	<b>303,05</b>
<b>APERTURA INTERNA CON POMOLO</b> <ul style="list-style-type: none"> <li>Entrata chiave mm 24 - Corsa aste mm 28</li> <li>Puntale mm 20 x 14</li> <li>Lunghezza pompa-cilindro esterna mm 50 (per lunghezze diverse vedere inizio capitolo)</li> <li>Altezza pompa-cilindro da filo pavimento mm 1000</li> <li>Sporgenza pomolo interno mm 20</li> <li>Rasabile mm 150 in alto, mm 50 in basso per art. 32.995/21 e /23</li> <li>mm 600 in alto e mm 50 in basso per art. 32.995/25</li> <li>Larghezza mm 48 - spessore mm 23</li> </ul> Dotazione di serie: <ul style="list-style-type: none"> <li>n. 3/5 chiavi</li> <li>n. 1 mostrina art. 95148/N (95148 per Ø30)</li> <li>n. 1 cavallotto art. 99289</li> <li>n. 1 bocchetta a pavimento art. 99151</li> <li>viti e minuteria</li> </ul> <b>PER ORDINI AGGIUNGERE AL CODICE ARTICOLO</b> <b>"A" PER CHAMPIONS® C10</b> <b>"B" PER CHAMPIONS® C28PLUS</b> (specif. q.tà chiavi)										
			Pompa Ø30	Pompa Ø34	Pompa Ø30	Pompa Ø34	Pompa Ø30 3 chiavi	Pompa Ø30 5 chiavi	Pompa Ø34 3 chiavi	Pompa Ø34 5 chiavi
			<b>220,90</b>	<b>229,20</b>	<b>241,27</b>	<b>249,59</b>	<b>260,03</b>	<b>279,93</b>	<b>268,34</b>	<b>288,24</b>
			<b>225,80</b>	<b>234,11</b>	<b>246,18</b>	<b>254,49</b>	<b>264,94</b>	<b>284,83</b>	<b>273,24</b>	<b>293,15</b>
			<b>235,72</b>	<b>244,01</b>	<b>256,10</b>	<b>264,41</b>	<b>274,85</b>	<b>294,76</b>	<b>283,16</b>	<b>303,05</b>

## CON POMPA-CILINDRO INTERNA

Articolo	Finitura	Lunghezza [mm]	Prezzo €			
				 C 10	 C28PLUS	
			3 chiavi	3 chiavi	3 chiavi	5 chiavi
<b>32.998/17</b> <small>ESAU.R.</small>	Verniciata nera	<b>1.700</b>	<b>222,64</b>	<b>243,03</b>	<b>261,79</b>	<b>281,68</b>
<b>32.996/21</b>	Verniciata nera	<b>2.100</b>	<b>226,03</b>	<b>246,42</b>	<b>265,16</b>	<b>285,06</b>
<b>32.996/23</b>	Verniciata nera	<b>2.300</b>	<b>230,96</b>	<b>251,35</b>	<b>270,10</b>	<b>290,00</b>
<b>32.996/25</b>	Verniciata nera	<b>2.500</b>	<b>240,74</b>	<b>261,13</b>	<b>279,89</b>	<b>299,78</b>

### APERTURA INTERNA CON CHIAVE CIFRATA

- Entrata chiave mm 24 - Corsa aste mm 28
- Puntale mm 20 x 14
- Altezza pompa-cilindro da filo pavimento mm 500 (per art. 32.998/17)
- Altezza pompa-cilindro da filo pavimento mm 1000 (per art. 32.996/21/23/25)
- Sporgenza pompa interna mm 51
- Rasabile mm 300 in alto, mm 50 in basso per art. 32.998/17
- Rasabile mm 150 in alto, mm 50 in basso per art. 32.996/21 e /23
- mm 600 in alto e mm 50 in basso per art. 32.996/25
- Larghezza mm 48 - spessore mm 23

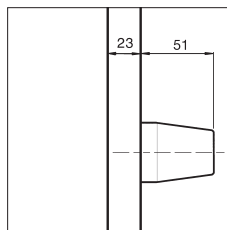
Dotazione di serie:

- n. 3/5 chiavi
- n. 1 cavallotto art. 99289
- n. 1 bocchetta a pavimento art. 99151
- viti e minuteria

PER ORDINI AGGIUNGERE AL CODICE ARTICOLO

"A" PER CHAMPIONS® C10

"B" PER CHAMPIONS® C28PLUS (specif. q.tà chiavi)



3 chiavi art. 92105	3 chiavi <b>C10</b>	3/5 chiavi <b>C28PLUS</b>
	 <b>A</b>	 <b>B</b>

## SOLO POMOLO INTERNO

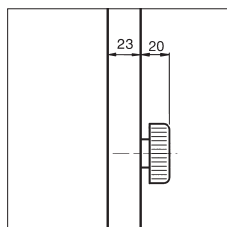
Articolo	Finitura	Lunghezza [mm]	Prezzo €
<b>32.999/17</b> <small>ESAU.R.</small>	Verniciata nera	<b>1.700</b>	<b>170,83</b>
<b>32.997/21</b>	Verniciata nera	<b>2.100</b>	<b>174,42</b>
<b>32.997/23</b>	Verniciata nera	<b>2.300</b>	<b>179,25</b>
<b>32.997/25</b>	Verniciata nera	<b>2.500</b>	<b>189,22</b>

### APERTURA INTERNA CON POMOLO

- Entrata chiave mm 24
- Corsa aste mm 28
- Puntale mm 20 x 14
- Altezza pomello da filo pavimento mm 500 (per art. 32.999/17)
- Altezza pomello da filo pavimento mm 1000 (per art. 32.997/21/23/25)
- Sporgenza pomolo interno mm 20
- Rasabile mm 300 in alto, mm 50 in basso per art. 32.999/17
- Rasabile mm 150 in alto, mm 50 in basso per art. 32.997/21 e /23
- mm 600 in alto e mm 50 in basso per art. 32.997/25
- Larghezza mm 48 - spessore mm 23

Dotazione di serie:

- n. 1 cavallotto art. 99289
- n. 1 bocchetta a pavimento art. 99151
- viti e minuteria



## CON PREDISPOSIZIONE CILINDRO

Articolo	Finitura	Lunghezza [mm]	Prezzo €
<b>32.690/17</b> AD ESAURIMENTO	Verniciata nera	<b>1.700</b>	<b>173,30</b>
	Verniciata bianca a richiesta		
<b>32.590/21</b>	Verniciata nera	<b>2.100</b>	<b>176,86</b>
	Verniciata bianca a richiesta		
<b>32.590/23</b>	Verniciata nera	<b>2.300</b>	<b>181,71</b>
	Verniciata bianca a richiesta		
<b>32.590/25</b>	Verniciata nera	<b>2.500</b>	<b>191,66</b>
	Verniciata bianca a richiesta		

### SERRATURE A FASCIA VERTICALE PER CILINDRO EUROPEO

Serrature comandate da cilindro europeo

- Entrata chiave mm 24
- Corsa aste regolabile da 20 a 85 mm
- Puntale Ø14 mm
- Altezza cilindro da filo pavimento mm 1000 (per lung. 2100/2300/2500 mm)
- Altezza cilindro da filo davanzale per finestre mm 500 (lunghezza 1700 mm)
- Rasabile mm 150 in alto, mm 50 in basso per art. 32.590/21 e /23 mm 600 in alto e mm 50 in basso per art. 32.590/25
- Rasabile mm 300 in alto, mm 50 in basso per art. 32.690/17
- Larghezza mm 48 - spessore mm 23

Dotazione di serie:

- n. 1 mostrina interna art. 95428
- n. 1 cavallotto art. 99289
- n. 1 bocchetta a pavimento art. 99168
- viti e minuteria

I cilindri e gli altri accessori **NON** sono compresi nel prezzo

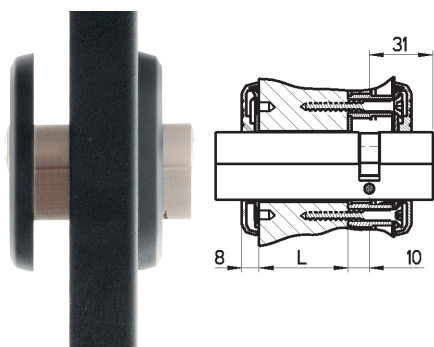
A questa serie sono abbinabili i defender art. 94.11818 o 94.920

### ESEMPI DI ASSEMBLAGGIO

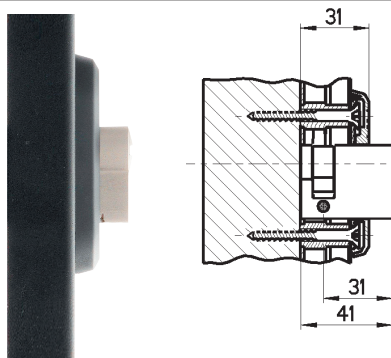


## SISTEMI DI CHIUSURA

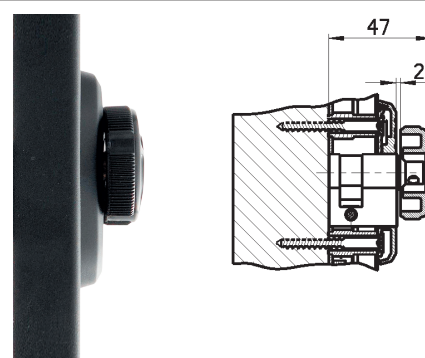
### CILINDRO INT + EST



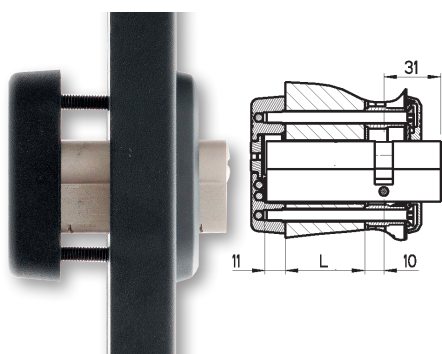
### CILINDRO INTERNO



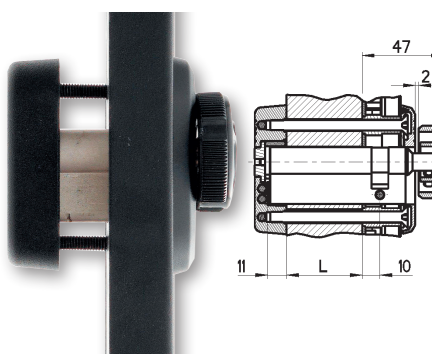
### POMOLO INTERNO



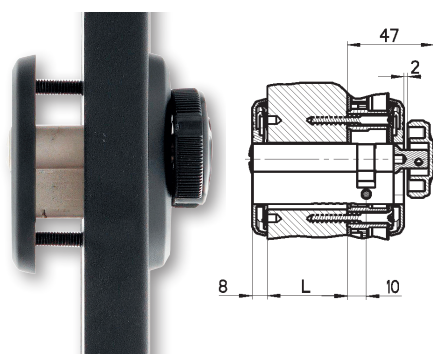
### CILINDRO INT+EST CON DEFENDER



### POMOLO INT+CILINDRO EST CON DEFENDER



### POMOLO INT+CILINDRO EST



APPLICARE

## 32.991N

Finitura	Prezzo €
Verniciata nera	<b>15,03</b>

Prolunga per serrature a fascia verticale serie 32.992 - Lunghezza mm 300  
Per un utilizzo oltre 200 mm occorre sostituire l'asta in dotazione alla serratura con l'art. 93.290N

AD ESAURIMENTO



## 32.991N500

Finitura	Prezzo €
Verniciata nera	<b>25,00</b>
Verniciata bianca a richiesta	<b>25,00</b>

Prolunga per serrature a fascia verticale serie 32.590 - Lunghezza mm 500  
Per un utilizzo oltre 200 mm occorre sostituire l'asta in dotazione alla serratura con l'art. 93.296N



## 93.290N

Finitura	Prezzo €
Nera	<b>16,76</b>

Asta 10x20 mm con terminale Ø 20x14 mm per prolunga art. 32.991/N  
Lunghezza cm 108

AD ESAURIMENTO



## 93.296N

Finitura	Prezzo €
Nera	<b>21,38</b>

Asta 10x20 mm con terminale Ø 14 mm per prolunga art. 32.991N500  
Lunghezza cm 148,7



## 94.11101..

Codice	Finitura	Sp. [mm]	Prezzo €
<b>94.11101</b>	Nero	<b>2,5</b>	<b>1,43</b>
<b>94.11101/1</b>	Nero	<b>1</b>	<b>1,43</b>

Distanziale per Defender® 94.920  
**Conf. da 25 pezzi**



## 94.11200

Finitura	Prezzo €
Zincato	<b>0,87</b>


Distanziale spessore mm. 2,5 per Defender® Ø 42 mm - art. 94.11818  
interasse fori di fissaggio mm 25.  
**Conf. da 25 pezzi**



## 94.11818

Finitura	Prezzo €
PVD oro	<b>32,74</b>
Cromo satinato	<b>26,52</b>

Rinforzo Defender® Ø 42 per 32.590/690  
Altezza mm 40. Interasse fori di fissaggio mm 25.  
Completo di n°2 viti speciali M4x20.  
Protezione su entrata chiave mm 6.  
Rondella cromata con **feritoia entrata chiave mm 3,5 o 5** (specificare nell'ordine).



## 94.920

Finitura	Prezzo €
Nero	<b>20,36</b>

Rinforzo Defender® in ZAMA  
**mm 32 x 75 x 18,5**  
per serie **32-37-47**  
protezione sull'entrata chiave: mm 6  
Feritoia entrata chiave da mm. 3,5 o 5 (specificare nell'ordine)



## 94.922

Finitura	Prezzo €
Nero	<b>33,72</b>

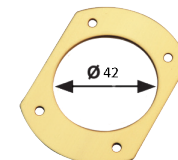
Rinforzo Defender® in ACCIAIO (53 HRC)  
**mm 32 x 75 x 18,5**  
per serie **32-37-47**  
protezione sull'entrata chiave: mm 6  
Feritoia entrata chiave da mm. 3,5 o 5 (specificare nell'ordine)



## 95.316/42

Finitura	Prezzo €
PVD oro	<b>11,66</b>
Cromo satinato	<b>8,83</b>

Mostrina piana **mm 52 x 70**  
foro Ø 42 mm.  
**Conf. da 10 pezzi**



## 95.420

Finitura	Prezzo €
Nera	<b>3,51</b>

Mostrina interna/esterna **mm 32 x 75 x 8,5**  
completa di supporto metallico  
per serie **32, 37, 47**  
**Conf. da 10 pezzi**



## 95.428

Finitura	Prezzo €
Nera	<b>3,51</b>

Mostrina interna **mm 32 x 75 x 8,5**  
completa di supporto metallico speciale  
per serie **32**  
**Conf. da 10 pezzi**



## 95.428/P

Finitura	Prezzo €
Nera	<b>3,51</b>

Mostrina interna mm 32 x 75 x 8,5 completa di supporto metallico speciale per cilindri con pomolo per serie 32  
**Conf. da 10 pezzi**



## 99.168

Finitura	Prezzo €
Ottone	<b>5,06</b>


Bocchetta a pavimento per aste Ø 14 mm corsa mm 65  
**Conf. da 10 pezzi**



## 99.289

Finitura	Prezzo €
Verniciato bronzo	<b>5,42</b>
Verniciato nero	<b>5,42</b>
Verniciato bianco	<b>5,42</b>

Cavallotto per aste per art. 30.426/32.992/32.997  
Specificare la finitura e l'articolo su cui viene montato  
**Conf. da 10 pezzi**



## 99.293/L

Lunghezza [mm]	Prezzo €
40	<b>0,32</b>
50	<b>0,49</b>
60	<b>0,67</b>
70	<b>1,18</b>
80	<b>1,47</b>
90	<b>1,86</b>
100	<b>2,53</b>

Viti M6 per rinforzo cilindro (prezzo cad. vite)  
**Conf. da 50 pezzi**



## 99.295

Prezzo €
<b>4,22</b>


Pomolo in plastica completo di boccola di riduzione diametro per cilindro con codolo Ø 8/10 mm per serie 32 e 38  
**Conf. da 10 pezzi**



## CP8L...

Articolo	A - B	Prezzo € 3 chiavi	Prezzo € 5 chiavi
<b>CP8L610001</b>	<b>76 - 61</b>	<b>68,80</b>	<b>87,83</b>
<b>CP8L710001</b>	<b>86 - 71</b>	<b>75,17</b>	<b>94,21</b>
<b>CP8L810001</b>	<b>96 - 81</b>	<b>81,54</b>	<b>100,57</b>


Mezzo cilindro speciale - Finitura : nichelato per art. 32.594N21/23/25 e art. 32.595N21/23/25.  
Dotazione : n°3/5 chiavi + card



## DPC1L...

Articolo	A - B	Finitura	Prezzo €
<b>DPC1L61</b>	<b>76 - 61</b>	Nichelato	<b>22,49</b>
<b>DPC1L71</b>	<b>86 - 71</b>	Nichelato	<b>23,08</b>
<b>DPC1L81</b>	<b>96 - 81</b>	Nichelato	<b>23,67</b>


Mezzo cilindro speciale per art. 32.594N21/23/25 e art. 32.595N21/23/25.  
Dotazione : n°3 chiavi + card



## DPC1C21

Finitura	Prezzo €
Nichelato	<b>8,99</b>

Mezzo cilindro speciale per art. 32.597N21/23/25 e art. 32.699N17.






# 32

# SERRATURE A SPRANGA AD APPLICARE

MADE  
IN  
ITALY






safeguarding your security




APPLICARE

## TIPOLOGIE DI FORNITURA DELLE SERRATURE SERIE 32

<b>Pompa cilindro</b> <i>a gorges frontali, molle indipendenti</i> <b>Chiavi a duplicazione LIBERA</b>	<b>Pompa cilindro</b> <b>CHAMPIONS® C10</b> <i>Cilindro a perni</i> <b>Chiavi a duplicazione LIBERA</b>	<b>Pompa cilindro</b> <b>CHAMPIONS® C28PLUS</b> <i>Cilindro a perni</i> <b>Chiavi a duplicazione PROTETTA</b>
		

 <p>Le serrature con cilindro Champions® sono disponibili <b>SOLO</b> in versione con apertura interna con chiave o con pomolo (<b>SOLO</b> pompa esterna - <b>NO doppia pompa</b>).          Per ordini aggiungere al codice articolo "A" per C10 oppure "B" per C28PLUS  <b>Esempio : 32915VD5A x C10</b>  <b>32915VD5B x C28PLUS</b></p>	<b>3 chiavi</b> <b>C10</b>	<b>3/5 chiavi</b> <b>C28PLUS</b>
	 <b>A</b>	 <b>B</b>

<b>92.105</b>	<div>A</div> <div>C</div> <div>E</div>
<b>Prezzo €</b>	
<b>3,48</b>	
Chiave a pompa cilindro non cifrata gambo tipo A/C/E con impugnatura blu,verde o nero metallizzato per tutti gli articoli con pompa cilindro. Specificare gambo e colore richiesti. <b>Conf.da 25 pezzi</b>	

			
	Prezzo €		
1 chiave in aggiunta	6,31	7,58	13,89
1 chiave in detrazione	-	1,37	2,38
Duplicazione chiave al campione	17,38	15,18	Riservato Mottura Club

SUPPLEMENTI PER SERRATURE CON POMPA-CILINDRO CON LUNGHEZZE SUPERIORI A 50 mm		
Lunghezza cilindro	Aumento €	
60 mm	-	Serratura corredata con pompa-cilindro esterna mm 60 di Ø 25, 30 oppure 34 senza supplemento di prezzo
70-80 mm	<b>11,60</b>	Serratura corredata con pompa-cilindro esterna mm 70 - mm 80 di Ø 25, 30 oppure 34
90-100 mm	<b>24,88</b>	Serratura corredata con pompa-cilindro esterna mm 90 - mm 100 di Ø 25, 30 oppure 34

<b>92.C10B0</b>		
<b>Prezzo €</b>		
<b>5,30</b>		
Chiave non cifrata per pompa a cilindro CHAMPIONS® C10. <b>Conf.da 25 pezzi</b> <b>Duplicazione chiavi LIBERA</b>		

<h1>92.CP8D0</h1>		
<p><b>Prezzo €</b></p>		
<p><b>Riservato ai Mottura club</b></p>		
<p>Chiave non cifrata per pompa a cilindro CHAMPIONS® C28PLUS. <b>Duplicazione chiavi PROTETTA</b></p>		

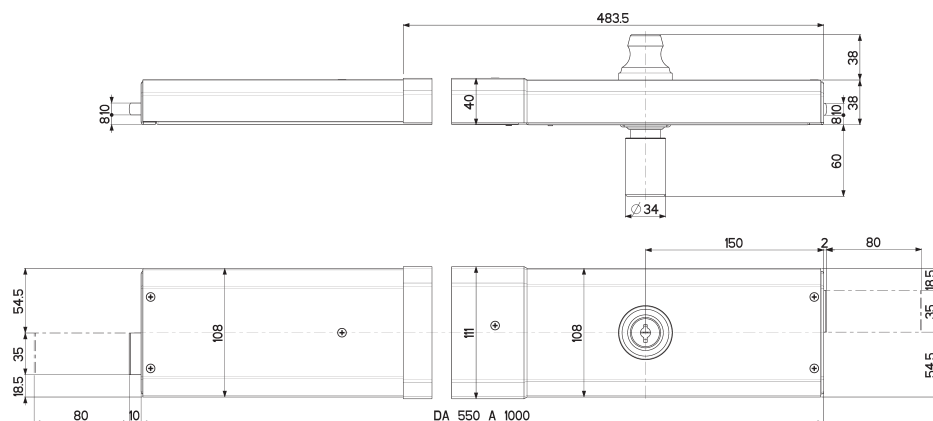
SUPPLEMENTI PER SERRATURE CON POMPA-CILINDRO CHAMPIONS® (C10/C28PLUS) CON LUNGHEZZE SUPERIORI A 50 mm		
Lunghezza cilindro	Aumento €	
60 mm	-	Serratura corredata con pompa-cilindro esterna mm 60 di Ø 25, 30 oppure 34 senza supplemento di prezzo
70-80 mm	<b>16,20</b>	Serratura corredata con pompa-cilindro esterna mm 70 - mm 80 di Ø 25, 30 oppure 34
90-100 mm	<b>27,57</b>	Serratura corredata con pompa-cilindro esterna mm 90 - mm 100 di Ø 25, 30 oppure 34

N.B. Le serrature in versione C10 e C28PLUS **NON** sono disponibili in versione "PERSONALIZZATA".

**Avvertenza :** l'applicazione delle serrature e relativi accessori in esterno, richiedono un trattamento "superficiale" in grado di offrire una maggiore resistenza agli agenti atmosferici. Per informazioni contattare l'azienda.

**32.900**

**MADE  
IN  
ITALY**

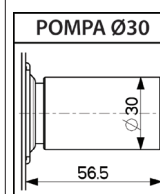


<b>Caratteristiche</b>
------------------------

- Serrature estensibili a 2 punti di chiusura
- Entrata chiave mm 150
- Pompa-cilindro esterna lunghezza mm 50 per lunghezze diverse vedere inizio capitolo.
- Chiavistelli laterali sez. mm 10x35, corsa mm 80
- Apertura interna con chiave o con pompa-cilindro singola o doppia
- Tutti gli articoli sono forniti destri e sinistri (specificare nell'ordine)
- Finitura unica: Verniciata bronzo

Dotazione di serie:

- n. 3 chiavi art. 92105
- n. 1 mostrina art. 95148/N
- coppia ferrogliere art. 94132
- viti e minuteria



32.890

Finitura	Pompa esterna	Prezzo €
Verniciata bronzo	Pompa Ø34	<b>242,90</b>
Verniciata bronzo	Pompa Ø30	<b>234,61</b>

**Laterale**

Doppia pompa esterna/interna  
Apertura interna con chiave cifrata  
Estensibile da cm 55 a cm 70



# 32.900

Finitura	Pompa esterna	Prezzo €
Verniciata bronzo	Pompa Ø34	<b>255,01</b>
Verniciata bronzo	Pompa Ø30	<b>246,69</b>

**Laterale**

Doppia pompa esterna/interna  
Apertura interna con chiave cifrata  
Estensibile da cm 70 a cm 85



32.905

Finitura	Pompa esterna	Prezzo €
Verniciata bronzo	Pompa Ø34	<b>261,88</b>
Verniciata bronzo	Pompa Ø30	<b>253,57</b>

**Laterale**

Doppia pompa esterna/interna  
Apertura interna con chiave cifrata  
Estensibile da cm 75 a cm 90




32.910/912

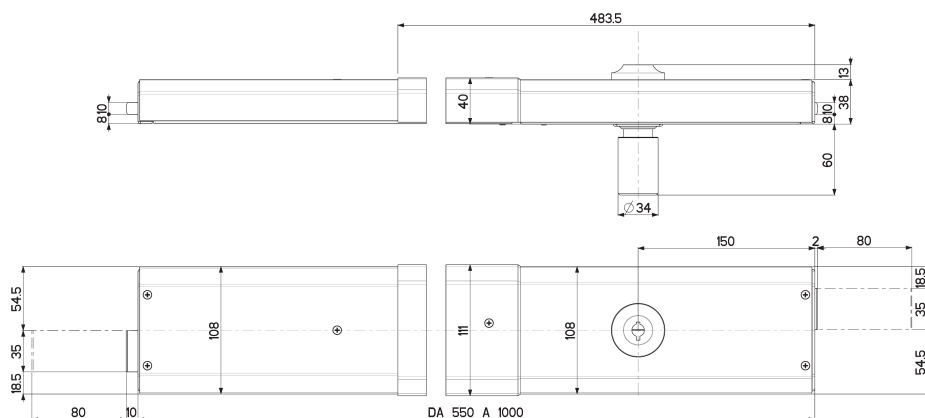
Articolo	Finitura	Pompa esterna	Prezzo €
<b>32.910</b>	Verniciata bronzo	Ø34	<b>264,09</b>
	Verniciata bronzo	Ø30	<b>255,78</b>
<b>32.912</b>	Verniciata bronzo		<b>214,07</b>

**Laterale**

**Laterale**  
Doppia pompa esterna/interna (art. 32.910)  
Solo pompa interna (art. 32.912)  
Apertura interna con chiave cifrata  
Estensibile da cm 85 a cm 100



## 32.920

MADE  
IN  
ITALY

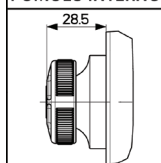
## Caratteristiche

- Serrature estensibili a 2 punti di chiusura
- Entrata chiave mm 150
- Pompa-cilindro esterna lunghezza mm 50 per lunghezze diverse vedere inizio capitolo.
- Chiavistelli laterali sez. mm 10x35, corsa mm 80
- Apertura interna con chiave o pomolo
- Tutti gli articoli sono forniti destri e sinistri (specificare nell'ordine)
- Finitura unica: Verniciata bronzo

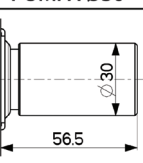
## Dotazione di serie:

- n. 3/5 chiavi
- n. 1 mostrina art. 95148/N (95148 per Ø30)
- coppia ferrogliere art. 94132
- viti e minuteria

## POMOLO INTERNO



## POMPA Ø30

3 chiavi  
art. 921053 chiavi  
**C10**3/5 chiavi  
**C28PLUS**

PER ORDINI AGGIUNGERE AL CODICE ARTICOLO  
"A" PER CHAMPIONS® C10  
"B" PER CHAMPIONS® C28PLUS (specif. q.tà chiavi)

## 32.915/916

## Laterale

Pompa singola esterna  
Apertura interna con chiave o pomolo  
Estensibile da cm 55 a cm 70

Finitura

Prezzo €



Pompa Ø30

Pompa Ø34

Pompa Ø30

Pompa Ø34

Pompa Ø30

Pompa Ø34

Verniciata bronzo  
3 chiavi

205,78

214,07

226,15

234,46

244,91

253,22

Verniciata bronzo  
5 chiavi

-

-

-

-

264,81

273,12



32.915



32.916



## 32.920/921

## Laterale

Pompa singola esterna  
Apertura interna con chiave o pomolo  
Estensibile da cm 70 a cm 85

Finitura

Prezzo €



Pompa Ø30

Pompa Ø34

Pompa Ø30

Pompa Ø34

Pompa Ø30

Pompa Ø34

Verniciata bronzo  
3 chiavi

212,82

221,12

233,20

241,51

251,95

260,26

Verniciata bronzo  
5 chiavi

-

-

-

-

271,86

280,16



32.920



32.921



32.925/926	
<b>Laterale</b> Pompa singola esterna Apertura interna con chiave o pomolo Estensibile da cm 75 a cm 90	

## 32.960

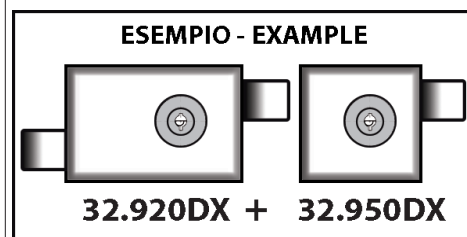
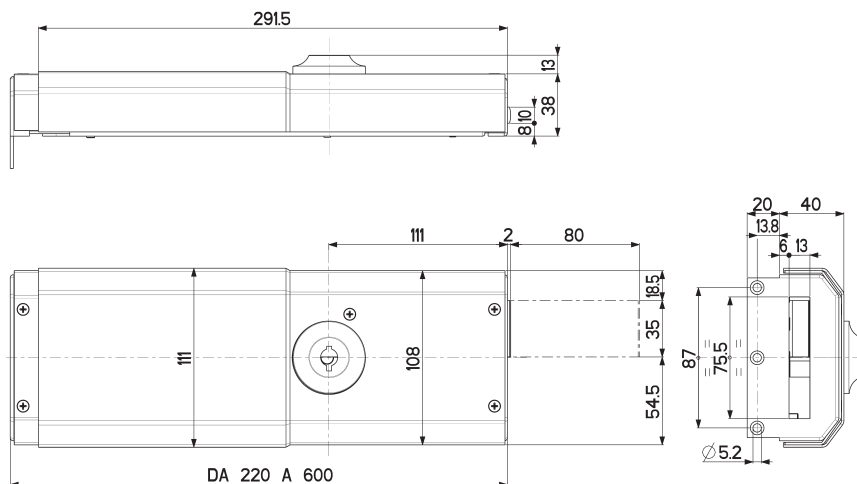
MADE  
IN  
ITALY

### Caratteristiche

- Chiusure per seconda anta estensibili, a 1 punto di chiusura
- Entrata chiave mm 150
- Chiavistello laterale sez. mm 10x35, corsa mm 80
- Apertura interna con chiave
- Tutti gli articoli sono forniti destri e sinistri (specificare nell'ordine)
- Finitura unica: Verniciata bronzo

Dotazione di serie:

- viti e minuteria



## 32.950/951

Finitura	Prezzo €
Verniciata bronzo	85,71

### Laterale

Estensibile da cm 22 a cm 29




## 32.960/961

Finitura	Prezzo €
Verniciata bronzo	91,62

### Laterale

Estensibile da cm 30 a cm 44



## 32.970/971

Finitura	Prezzo €
Verniciata bronzo	98,91

### Laterale

Estensibile da cm 45 a cm 60



## PER ACCESSORI E RICAMBI SERIE 30 VEDI CAPITOLI



POMPA CILINDRO

91

92

CHIAVI



C 10



MOSTRINE

95

99


RICAMBI VARI



# 34

## FERROGLIETTI POMPA CILINDRO AD APPLICARE

MADE  
IN  
ITALY



APPLICARE



safeguarding your security

## TIPOLOGIE DI FORNITURA DELLE SERRATURE SERIE 34

<b>Pompa cilindro</b> <i>a gorges frontali, molle indipendenti</i> <b>Chiavi a duplicazione LIBERA</b>	<b>Pompa cilindro CHAMPIONS® C10</b> <i>Cilindro a perni</i> <b>Chiavi a duplicazione LIBERA</b>	<b>Pompa cilindro CHAMPIONS® C28PLUS</b> <i>Cilindro a perni</i> <b>Chiavi a duplicazione PROTETTA</b>

	Le serrature con cilindro Champions® sono disponibili <b>SOLO</b> in versione con apertura interna con chiave o con pomolo ( <b>SOLO</b> pompa esterna - <b>NO doppia pompa</b> ). Per ordini aggiungere al codice articolo "A" per C10 oppure "B" per C28PLUS <b>Esempio : 34324V50A x C10</b> <b>34324V50B x C28PLUS</b>	
	3 chiavi <b>C10</b> <b>A</b>	3/5 chiavi <b>C28PLUS</b> <b>B</b>

<b>92.105</b>	
Prezzo €	
<b>3,48</b>	
Chiave a pompa cilindro non cifrata gambo tipo A/C/E con impugnatura blu, verde o nero metallizzato per tutti gli articoli con pompa cilindro. Specificare gambo e colore richiesti. <b>Conf. da 25 pezzi</b>	
	A C E 

	Prezzo €		
1 chiave in aggiunta	6,31	7,58	13,89
1 chiave in detrazione	-	1,37	2,38
Duplicazione chiave al campione	17,38	15,18	Riservato Mottura Club

SUPPLEMENTI PER SERRATURE CON POMPA-CILINDRO CON LUNGHEZZE SUPERIORI A 50 mm		
Lunghezza cilindro	Aumento €	
60 mm	-	Serratura corredata con pompa-cilindro esterna mm 60 di Ø 25, 30 oppure 34 senza supplemento di prezzo
70-80 mm	<b>11,60</b>	Serratura corredata con pompa-cilindro esterna mm 70 - mm 80 di Ø 25, 30 oppure 34
90-100 mm	<b>24,88</b>	Serratura corredata con pompa-cilindro esterna mm 90 - mm 100 di Ø 25, 30 oppure 34

<b>92.C10B0</b>	
Prezzo €	
<b>5,30</b>	
Chiave non cifrata per pompa a cilindro CHAMPIONS® C10. <b>Conf. da 25 pezzi</b> <b>Duplicazione chiavi LIBERA</b>	

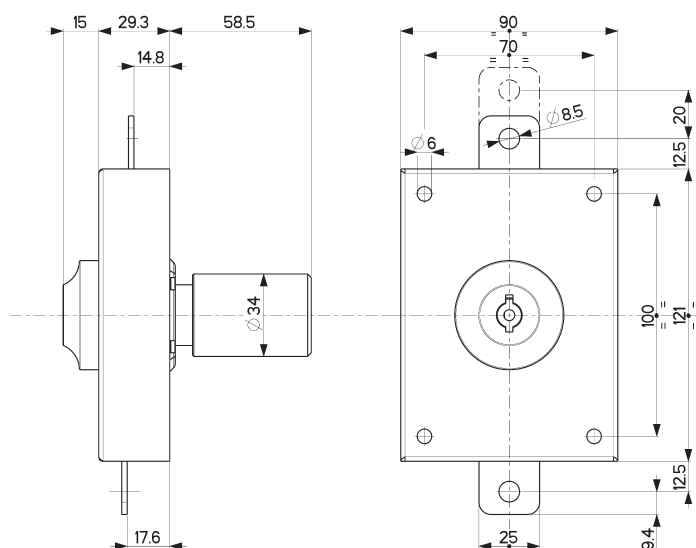
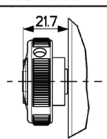
<b>92.CP8D0</b>	
Prezzo €	
<b>Riservato ai Mottura club</b>	
Chiave non cifrata per pompa a cilindro CHAMPIONS® C28PLUS. <b>Duplicazione chiavi PROTETTA</b>	

SUPPLEMENTI PER SERRATURE CON POMPA-CILINDRO CHAMPIONS® (C10/C28PLUS) CON LUNGHEZZE SUPERIORI A 50 mm		
Lunghezza cilindro	Aumento €	
60 mm	-	Serratura corredata con pompa-cilindro esterna mm 60 di Ø 25, 30 oppure 34 senza supplemento di prezzo
70-80 mm	<b>16,20</b>	Serratura corredata con pompa-cilindro esterna mm 70 - mm 80 di Ø 25, 30 oppure 34
90-100 mm	<b>27,57</b>	Serratura corredata con pompa-cilindro esterna mm 90 - mm 100 di Ø 25, 30 oppure 34

**N.B. Le serrature in versione C10 e C28PLUS NON sono disponibili in versione "PERSONALIZZATA".**

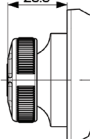
**Avvertenza :** l'applicazione delle serrature e relativi accessori in esterno, richiedono un trattamento "superficiale" in grado di offrire una maggiore resistenza agli agenti atmosferici. Per informazioni contattare l'azienda.

## 34.320

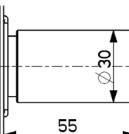
MADE  
IN  
ITALY

POMOLO INTERNO  
AUTOBLOCCANTE


POMOLO INTERNO

28.5



POMPA Ø30


3 chiavi  
art. 92105


## Caratteristiche

- Verticali
- Pompa-cilindro esterna mm 50 per lunghezze diverse vedere inizio capitolo.
- Apertura interna con pomolo autobloccante o chiave
- Tutti gli articoli sono ambidestri
- Finitura : Verniciato

## Dotazione di serie :

- n. 3 chiavi art. 92105
- n. 1 mostrina cromata art. 95148/N
- n. 2 passanti per aste art. 99152
- n. 1 cavallotto superiore art. 99153
- n. 1 boccola a pavimento art. 99151
- viti e minuteria

## ASTE NON COMPRESSE

Avvertenza: l'applicazione in esterno richiede un trattamento "superficiale" in grado di offrire una maggiore resistenza agli agenti atmosferici. Per informazioni contattare l'azienda.

## 34.300



Finitura

Prezzo €

Pomolo interno

Verniciato

33,50

Verticale

Corsa aste mm 27

Apertura con pomolo interno autobloccante

Aste **NON** comprese

## 34.320



Finitura

Prezzo €



Pompa Ø30

Pompa Ø34

Verniciato 3ch.

88,24

96,55

Verticale

Entrata chiave mm 45 - Corsa aste mm 20

Apertura interna con chiave

Pompa esterna

Aste **NON** comprese

## 34.321



Finitura

Prezzo €



Pompa Ø30

Pompa Ø34

Verniciato 3ch.

88,24

96,55

Verticale

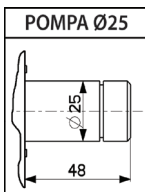
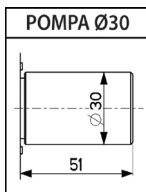
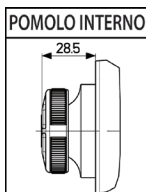
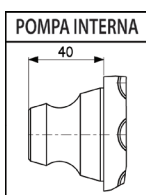
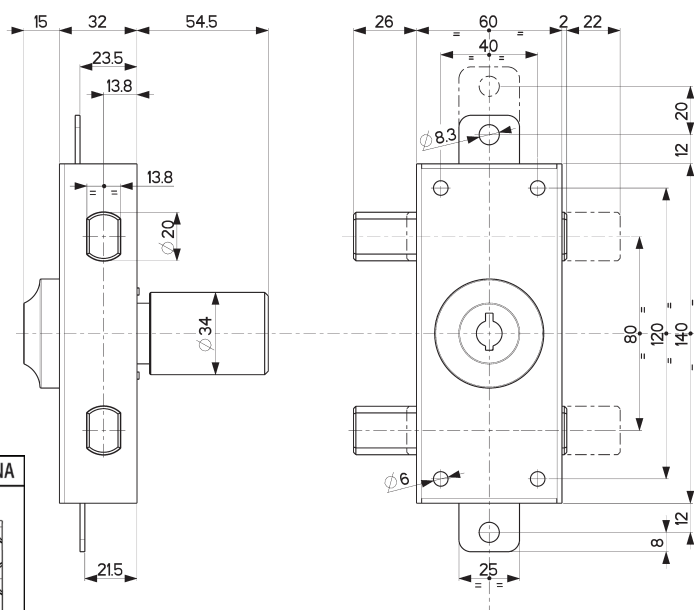
Entrata chiave mm 45 - Corsa aste mm 20

Apertura interna con pomolo

Pompa esterna

Aste **NON** comprese

34.328

MADE  
IN  
ITALY**Caratteristiche**

- Verticali, laterali o triplici
- Pompa-cilindro esterna mm. 50 per lunghezze diverse vedere inizio capitolo.
- Versioni con pomolo interno autobloccante e con pompa-cilindro singola o doppia
- Tutti gli articoli sono ambidestri
- Finiture: Verniciato, Verniciato nero

Dotazione di serie:

**Verticali - art.34322 - 34326**

- n. 3/5 chiavi
- n. 1 mostrina cromata art. 95148/N
- n. 2 passanti per aste art. 99152
- n. 1 cavallotto superiore art. 99153
- n. 1 boccola a pavimento art. 99151
- viti e minuteria

**Laterali - art.34331-34332**

- n. 3/5 chiavi
- n. 1 mostrina ottone art. 95148/N
- n. 1 ferrogliera art. 94299
- viti e minuteria

**Triplice - art.34328 - 34337**

- n. 3/5 chiavi
- n. 1 mostrina ottone art. 95148/N
- n. 1 ferrogliera art. 94299
- n. 2 passanti per aste art. 99152
- n. 1 cavallotto superiore art. 99153
- n. 1 boccola a pavimento art. 99151
- viti e minuteria

**Optional: per Laterali e Triplici**

ferrogliera larga art. 94300 o piatta art. 94074 e chiavistelli allungati mm 25

**ASTE NON COMPRESSE**

Avvertenza: l'applicazione in esterno richiede un trattamento "superficiale" in grado di offrire una maggiore resistenza agli agenti atmosferici. Per informazioni contattare l'azienda.

**PER ORDINI AGGIUNGERE AL CODICE ARTICOLO "A" PER CHAMPIONS C10**

**"B" PER CHAMPIONS C28PLUS** (spec. q.tà chiavi)

34.322



Finitura

Prezzo €



Pompa Ø25 Pompa Ø30 Pompa Ø34

Verniciato 3ch. 109,13 115,17 123,48

Nero 3 chiavi 120,15 126,19 134,50

**Verticale** - Entrata chiave mm 30 - Corsa aste mm 20

Apertura interna con chiave cifrata - Doppia pompa esterna/interna - Mostrina esterna cromata

Aste **NON** comprese

34.323



Finitura

Prezzo €



Pompa solo interna

Verniciato 3ch. 80,69

Nero 3 chiavi 91,70

**Verticale** - Corsa aste mm 20

Apertura interna con chiave cifrata - Pompa interna

Aste **NON** comprese

34.324



Finitura

Prezzo €



Pompa Ø25 Pompa Ø30 Pompa Ø34

Verniciato 3ch. 82,22 88,24 96,55 102,59 108,62 116,94 121,35 127,38 135,69

Verniciato 5ch. - - - - - - 141,24 147,28 155,58

Nero 3 chiavi 93,31 99,34 107,64 113,70 119,73 128,04 132,45 138,48 146,79

Nero 5 chiavi - - - - - - 152,35 158,39 166,68

**Verticale** - Entrata chiave mm 30 - Corsa aste mm 20Apertura interna con chiave - Pompa esterna - Mostrina esterna cromata - Aste **NON** comprese

## 34.325



Finitura	Prezzo €					
	Pomolo interno					
Verniciato	33,50					
Nero	44,66					

**Verticale** - Corsa aste mm 20  
Apertura con pomolo interno autobloccante - Aste **NON** comprese

## 34.326



Finitura	Prezzo €								
	Pompa Ø25	Pompa Ø30	Pompa Ø34	Pompa Ø25	Pompa Ø30	Pompa Ø34	Pompa Ø25	Pompa Ø30	Pompa Ø34
Verniciato 3ch.	82,22	88,24	96,55	102,59	108,62	116,94	121,35	127,38	135,69
Verniciato 5ch.	-	-	-	-	-	-	141,24	147,28	155,58
Nero 3 chiavi	93,31	99,34	107,64	113,70	119,73	128,04	132,45	138,48	146,79
Nero 5 chiavi	-	-	-	-	-	-	152,35	158,39	166,68

**Verticale** - Entrata chiave mm 30 - Corsa aste mm 20  
Apertura interna con pomolo autobloccante - Pompa esterna - Mostrina esterna cromata - Aste **NON** comprese

## 34.327



Finitura	Prezzo €					
	Quadro 8 interno					
Verniciato	39,50					

**Verticale** - Corsa aste mm 20  
Apertura con quadro 8 interno autobloccante - n. 2 passanti per aste art. 99152  
n. 1 cavallotto superiore art. 99153 - n. 1 boccia a pavimento art. 99151  
viti e minuteria  
Aste **NON** comprese

## 34.327/SP



Finitura	Prezzo €					
	Chiave a spillo					
Verniciato 3ch.	45,71					

**Verticale** - Corsa aste mm 20  
Apertura con chiave a spillo (n.1 chiave art. 92103) interna autobloccante - n. 2 passanti per aste art. 99152  
n. 1 cavallotto superiore art. 99153 - n. 1 boccia a pavimento art. 99151  
viti e minuteria  
Aste **NON** comprese

## 34.328



Finitura	Prezzo €								
	Pompa Ø25	Pompa Ø30	Pompa Ø34	Pompa Ø25	Pompa Ø30	Pompa Ø34	Pompa Ø25	Pompa Ø30	Pompa Ø34
Verniciato 3ch.	87,30	93,34	101,64	107,70	113,73	122,03	126,45	132,48	140,79
Verniciato 5ch.	-	-	-	-	-	-	146,35	152,38	160,68
Nero 3 chiavi	97,74	103,77	112,09	118,13	124,16	132,47	136,88	142,92	151,23
Nero 5 chiavi	-	-	-	-	-	-	156,79	162,82	171,12


**Triplìce** - Entrata chiave mm 30 - Chiavistelli sezione mm 20x14 corsa mm 22 - Corsa aste mm 20  
Apertura interna con chiave - Pompa esterna - Mostrina esterna ottone - Aste **NON** comprese


## 34.329





Finitura	Prezzo €								
	Pompa Ø25	Pompa Ø30	Pompa Ø34	Pompa Ø25	Pompa Ø30	Pompa Ø34	Pompa Ø25	Pompa Ø30	Pompa Ø34
Verniciato 3ch.	87,30	93,34	101,64	107,70	113,73	122,03	126,45	132,48	140,79
Verniciato 5ch.	-	-	-	-	-	-	146,35	152,38	160,68
Nero 3 chiavi	97,74	103,77	112,09	118,13	124,16	132,47	136,88	142,92	151,23
Nero 5 chiavi	-	-	-	-	-	-	156,79	162,82	171,12


**Triplìce** - Entrata chiave mm 30 - Chiavistelli sezione mm 20x14 corsa mm 22 - Corsa aste mm 20  
Apertura interna con pomolo autobloccante - Pompa esterna - Mostrina esterna ottone - Aste **NON** comprese


34.329/SBC		Prezzo €								
Finitura					C 10			C28PLUS		
	Pompa Ø25	Pompa Ø30	Pompa Ø34	Pompa Ø25	Pompa Ø30	Pompa Ø34	Pompa Ø25	Pompa Ø30	Pompa Ø34	
Verniciato 3ch.	73,69	79,72	88,03	94,08	100,11	108,41	112,82	118,85	127,16	
Verniciato 5ch.	-	-	-	-	-	-	132,73	138,76	147,06	
Nero 3 chiavi	84,13	90,17	98,48	104,53	110,56	118,85	123,27	129,30	137,62	
Nero 5 chiavi	-	-	-	-	-	-	143,17	149,20	157,51	
Triplíce - Entrata chiave mm 30 - Corsa chiavistelli mm 22 - Corsa aste mm 20 - Mostrina esterna ottone Apertura interna con pomolo autobloccante - Pompa esterna - Aste, Boccola 99151 e Cavallotto 99153 NON compresi										



34.329/SBCPV		Prezzo €								
Finitura										
	Pompa Ø25									
Nero 3 chiavi	98,10									
Nero 5 chiavi	-									
Triplíce - Entrata chiave mm 30 - Chiavistelli sezione mm 20x14 corsa mm 22 - Corsa aste mm 20 Apertura interna con pomolo autobloccante - Pompa esterna Ø25 mm in PVD Dotazione di serie : 2 passanti art. 99152 - 3/5 chiavi - mostrina esterna ottone art. 95148/25 finitura in PVD ferrogliera art. 94299 - viti inox finitura nera e minuteria - Aste, Boccola 99151 e Cavallotto 99153 NON compresi										

34.329/SBCPVI		Prezzo €								
Finitura										
	Pompa Ø25									
Nero 3 chiavi	99,19									
Nero 5 chiavi	-									
Triplíce - Entrata chiave mm 30 - Chiavistelli sezione mm 20x14 corsa mm 22 - Corsa aste mm 20 Apertura interna con pomolo autobloccante - Pompa esterna Ø25 mm in PVD Dotazione di serie : 2 passanti art. 99152 - 3/5 chiavi - mostrina esterna ottone art. 95248/25 finitura in PVD ferrogliera art. 94299 - viti inox finitura nera e minuteria - Aste, Boccola 99151 e Cavallotto 99153 NON compresi										





34.330		Prezzo €								
Finitura										
	Pomolo interno									
Verniciato	61,26									
Nero	71,95									
Triplíce - Chiavistelli sezione mm. 20x14 corsa mm 22 -Corsa aste mm 20 Apertura interna con pomolo autobloccante - Aste NON comprese										

34.332		Prezzo €								
Finitura					C 10			C28PLUS		
	Pompa Ø25	Pompa Ø30	Pompa Ø34	Pompa Ø25	Pompa Ø30	Pompa Ø34	Pompa Ø25	Pompa Ø30	Pompa Ø34	
Verniciato 3ch.	77,99	84,02	92,33	98,37	104,41	112,72	117,13	123,17	131,47	
Verniciato 5ch.	-	-	-	-	-	-	137,04	143,07	151,36	
Nero 3 chiavi	88,42	94,46	102,77	108,82	114,85	123,16	127,57	133,60	141,92	
Nero 5 chiavi	-	-	-	-	-	-	147,46	153,49	161,80	
Laterale - Entrata chiave mm 30 - Chiavistelli sezione mm. 20x14 corsa mm 22 Apertura interna con pomolo - Pompa esterna - Mostrina esterna ottone										




34.333		Prezzo €								
Finitura										
	Pompa solo interna									
Verniciato 3ch.	99,94									
Nero 3 chiavi	109,64									
Triplíce - Chiavistelli sezione mm. 20x14 corsa mm 22 - Corsa aste mm 20 Apertura interna con chiave cifrata - Pompa interna - Aste NON comprese										

34.335		Prezzo €						
	Finitura							
		Pompa Ø25	Pompa Ø30	Pompa Ø34				
	Verniciato 3ch.	125,49	131,52	139,84				
	Nero 3 chiavi	135,91	141,96	150,26				
<b>Triplìce</b> - Entrata chiave mm 30 - Chiavistelli sezione mm. 20x14 corsa mm 22 - Corsa aste mm 20 Apertura interna con chiave cifrata - Doppia pompa esterna/interna - Mostrina esterna ottone - Aste <b>NON</b> comprese								

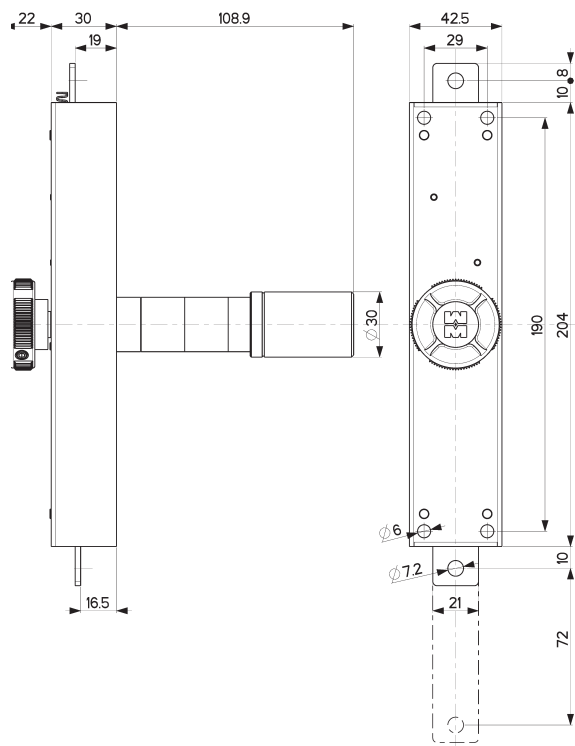
  

93.140	93.140PV	93.292	93.292PV
			

94.299	94.300	94.344
		

## 34.339Z11B

MADE  
IN  
ITALY

## Caratteristiche

Ferroglietto verticale  
dedicato ad ante di furgoni

- Versioni con pomolo interno autobloccante e con pompa-cilindro singola
- Pompa-cilindro esterna mm. 110 (per lunghezze diverse contattare l'azienda)
- Tutti gli articoli sono ambidestri
- Finitura: Zincato

Dotazione di serie :

- n. 3/5 chiavi **CHAMPIONS® C28PLUS**

## ASTE NON COMPRESSE



## 34.338



Finitura

Prezzo €

Pomolo interno

zincato bianco

74,31

Verticale per anta fissa

Corsa aste mm 72

Apertura con pomolo interno autobloccante - Aste **NON** comprese

## 34.339



Finitura

Prezzo €

C28PLUS

Lung.Pompa

50

60

70

80

90

100

110

120

zincato 3ch.

136,34

152,92

164,57

zincato 5ch.

156,24

172,83

184,48

Verticale per anta mobile

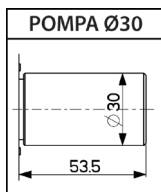
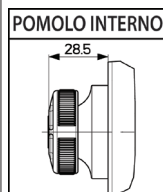
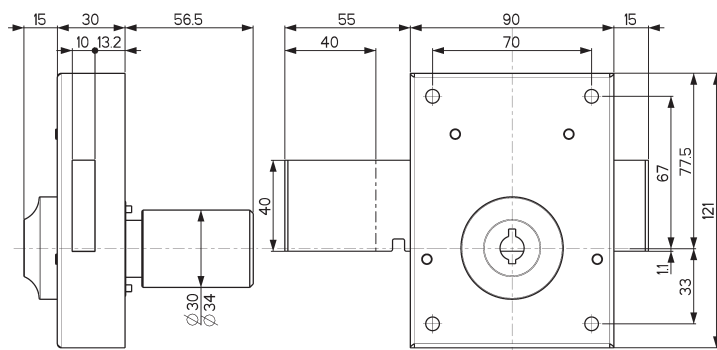
Corsa aste mm 72

Apertura con pomolo interno autobloccante - Pompa esterna Ø30 mm

Aste **NON** comprese

# 34.350

MADE  
IN  
ITALY



## Caratteristiche

- Laterali
- Pompa-cilindro esterna mm. 50 per lunghezze diverse vedere inizio capitolo.
- Versioni con pomolo interno autobloccante e con pompa-cilindro singola
- Tutti gli articoli sono ambidestri
- Finitura : Verniciato

Dotazione di serie :


- n. 3 chiavi art. 92105
- n. 1 mostrina cromata art. 95148/N
- n. 1 ferrogliera art. 94180 per art.34350/351/355
- n. 1 ferrogliera art. 94181 per art.34352/353
- viti e minuteria

**Avvertenza:** l'applicazione in esterno richiede un trattamento "superficiale" in grado di offrire una maggiore resistenza agli agenti atmosferici. Per informazioni contattare l'azienda.



**91167/172**  
**NOTA : Disponibile**  
**ricambio pompa in**  
**versione C10 e C28Plus**

# 34.350



Finitura	Prezzo €			
	Pompa Ø30	Pompa Ø34		
Verniciato 3ch.	<b>90,41</b>	<b>98,72</b>		
<b>Laterale</b> - Entrata chiave mm 45 Corsa chiavistello mm 40 Apertura interna con chiave Pompa esterna				

# 34.351



Finitura	Prezzo €			
	Pompa Ø30	Pompa Ø34		
Verniciato 3ch.	<b>90,41</b>	<b>98,72</b>		
<b>Laterale</b> - Entrata chiave mm 45 Corsa chiavistello mm 40 Apertura interna con pomolo Pompa esterna				

# 34.352



Finitura	Prezzo €			
	Pompa Ø30	Pompa Ø34		
Verniciato 3ch.	<b>99,24</b>	<b>107,54</b>		
<b>Laterale</b> - Entrata chiave mm 45 Corsa chiavistello mm 120 Apertura interna con chiave Pompa esterna				

# 34.353




Finitura	Prezzo €			
	Pompa Ø30	Pompa Ø34		
Verniciato 3ch.	<b>99,24</b>	<b>107,54</b>		
<b>Laterale</b> - Entrata chiave mm 45 Corsa chiavistello mm 120 Apertura interna con pomolo Pompa esterna				

## IMPIANTI MASTERIZZATI



### Impianto a chiave unica KA (Keyed Alike)

Sistema composto da più cilindri con la stessa cifratura che possono quindi essere aperti dalla stessa chiave



#### \* Aumenti per realizzazione di impianti a cifrature speciali

Prezzi da sommare al costo di ogni cilindro dell'impianto.

	DUPLICAZIONE	
	LIBERA	PROTETTA
	C10	C28PLUS
	Prezzo €	
Cifratura a nostra scelta oppure al campione		
Mezzo cilindro - Cilindro con pomolo - Lucchetto		1,89
Serrature pompa singola (esterna) - Ferroglietti		
Cilindro doppio		3,59
Serrature doppia pompa (interna/esterna)		
Numero di chiavi diverso dalla dotazione standard		
DETRAZIONE per ogni chiave in meno rispetto alla dotazione	1,37	2,38
MAGGIORAZIONE per ogni chiave in più rispetto alla dotazione	7,58	13,89
Numero chiavi in dotazione standard per cilindro	3	3/5



### Impianto a chiave maestra MK (Master Key)

Una sola chiave (maestra) apre tutti i cilindri del sistema, mentre le altre chiavi aprono solo il proprio cilindro.

Numero massimo di chiavi con cifratura diversa = 10



#### \* Aumenti per realizzazione di impianti a cifrature speciali

Prezzi da sommare al costo di ogni cilindro dell'impianto.

	DUPLICAZIONE	
	LIBERA	PROTETTA
	C10	C28PLUS
	Prezzo €	
Cifratura a nostra scelta oppure al campione		
Mezzo cilindro - Cilindro con pomolo - Lucchetto		9,14
Serrature pompa singola (esterna) - Ferroglietti		
Cilindro doppio		13,56
Serrature doppia pompa (interna/esterna)		
Numero di chiavi diverso dalla dotazione standard		
DETRAZIONE per ogni chiave in meno rispetto alla dotazione	1,37	2,38
MAGGIORAZIONE per ogni chiave in più rispetto alla dotazione	7,58	13,89
Numero chiavi in dotazione standard per cilindro	3	3/5
Prima Chiave maestra cifrata	IN DOTAZIONE	

## PER ACCESSORI E RICAMBI SERIE 34 VEDI CAPITOLI



POMPA CILINDRO

91

92

CHIAVI



ASTE

93

94

FERROGLIERE



MOSTRINE

95

99


RICAMBI VARI



# 35

## FERROGLIETTI PER ANTE E PERSIANE AD APPLICARE

MADE  
IN  
ITALY



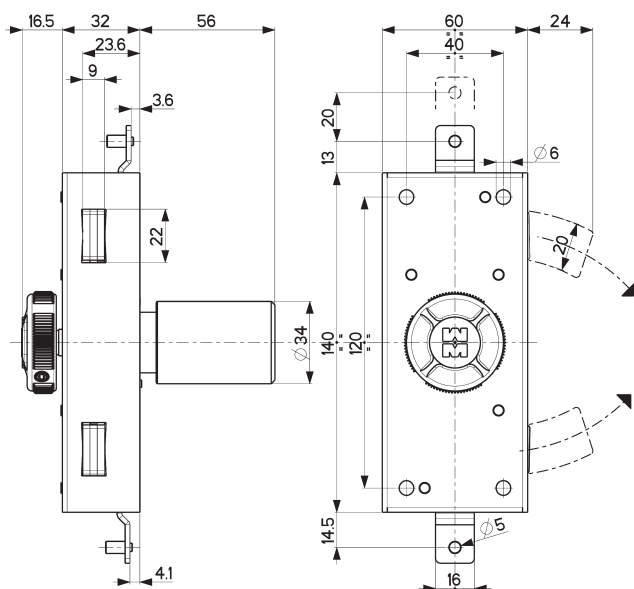
APPLICARE



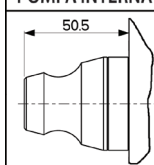
safeguarding your security

## 35.381

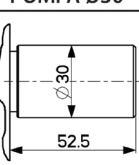
MADE  
IN  
ITALY



POMPA INTERNA



POMPA Ø30



3 chiavi  
art. 92105



### Caratteristiche

- Laterali, verticali o triplici
- Pompa-cilindro esterna lunghezza mm 50 per lunghezze diverse vedere fine capitolo
- Versioni con pomolo interno autobloccante e con pompa cilindro singola o doppia
- Tutti gli articoli sono reversibili
- Finitura unica: Verniciata nera

Dotazione di serie:

#### Laterali - art.35360 - 35361

- n. 3 chiavi art. 92105
- n. 1 mostrina ottone art. 95148/N
- n. 1 ferrogliera art. 94310
- viti e minuteria

#### Verticali - art.35370 - 35372

- n. 3 chiavi art. 92105
- n. 1 mostrina ottone art. 95148/N
- n. 1 ferrogliera superiore art. 94312
- n. 2 cavallotti copri-asta art. 99154
- n. 2 passanti per aste art. 99162
- n. 1 bocchetta a pavimento art. 99181
- viti e minuteria

#### Triplici - art.35380 - 35383

- n. 3 chiavi art. 92105
- n. 1 mostrina ottone art. 95148/N
- n. 1 ferrogliera laterale art. 94310
- n. 1 ferrogliera superiore art. 94312
- n. 2 cavallotti copri-asta art. 99154
- n. 1 bocchetta a pavimento art. 99181
- n. 2 passanti per aste art. 99162
- viti e minuteria

#### ASTE NON COMPRESSE

**Avvertenza: l'applicazione in esterno richiede un trattamento "superficiale" in grado di offrire una maggiore resistenza agli agenti atmosferici. Per informazioni contattare l'azienda.**

## 35.360



Finitura

Prezzo €

Pomolo interno

Nero

61,48

**Laterale** - Apertura interna con pomolo autobloccante  
Corsa chiavistelli mm 24

## 35.361



Finitura

Prezzo €



Pompa Ø30

Pompa Ø34

Nero 3 chiavi

90,41

98,72

**Laterale** - Entrata chiave mm 30 - Apertura interna con pomolo autobloccante  
Pompa esterna - Corsa chiavistelli mm 24

## 35.370



Finitura

Prezzo €

Pomolo interno

Nero

51,32

**Verticale** - Apertura interna con pomolo autobloccante  
Corsa aste mm 20  
Aste **NON** comprese

<div>35.371</div> 	Finitura	Prezzo €					
							
		Pompa Ø30	Pompa Ø34				
	Nero 3 chiavi	80,38	88,69				
Verticale - Entrata chiave mm 30 - Apertura interna con pomolo autobloccante Pompa esterna - Corsa aste mm 20 Aste <b>NON</b> comprese							

<div>35.372</div> 	Finitura	Prezzo €					
							
		Pompa Ø30	Pompa Ø34				
	Nero 3 chiavi	113,25	121,56				
Verticale - Entrata chiave mm 30 - Apertura interna con chiave cifrata Doppia pompa esterna/interna - Corsa aste mm 20 Aste <b>NON</b> comprese							

<div>35.380</div> 	Finitura	Prezzo €					
		Pomolo interno					
	Nero	70,80					
Triplice - Apertura interna con pomolo autobloccante Corsa chiavistelli mm 24 - Corsa aste mm 20 Aste <b>NON</b> comprese							

<div>35.381</div> 	Finitura	Prezzo €					
							
		Pompa Ø30	Pompa Ø34				
	Nero 3 chiavi	99,73	108,03				
Triplice - Entrata chiave mm 30 - Apertura interna con pomolo autobloccante Pompa esterna - Corsa chiavistelli mm 24 - Corsa aste mm 20 Aste <b>NON</b> comprese							

<div>35.382</div> 	Finitura	Prezzo €					
							
		Pompa Ø30	Pompa Ø34				
	Nero 3 chiavi	132,75	141,05				
Triplice - Entrata chiave mm 30 - Apertura interna con chiave cifrata Doppia pompa esterna/interna - Corsa chiavistelli mm 24 - Corsa aste mm 20 Aste <b>NON</b> comprese							

<div>35.383</div> 	Finitura	Prezzo €					
							
		Pompa solo interna					
	Nero 3 chiavi	110,68					
Triplice - Apertura interna con chiave cifrata Pompa interna - Corsa chiavistelli mm 24 - Corsa aste mm 24 Aste <b>NON</b> comprese							

<b>93.302/303/313</b>	<b>93.304/305/307/309</b>	<b>93.306/308</b>	<b>93.310/311/312</b>

<b>94.310</b>	<b>94.311</b>	<b>94.312</b>	<b>94.340</b>

<b>92.105</b>		 	
Prezzo €		 Prezzo €	
<b>3,48</b>		1 chiave in aggiunta <b>6,31</b>	
Chiave a pompa cilindro non cifrata gambo tipo A/C/E con impugnatura blu, verde o nero metallizzato per tutti gli articoli con pompa cilindro. Specificare gambo e colore richiesti. <b>Conf. da 25 pezzi</b>		1 chiave in detrazione -	
		Duplicazione chiave al campione <b>17,38</b>	

SUPPLEMENTI PER SERRATURE CON POMPA-CILINDRO CON LUNGHEZZE SUPERIORI A 50 mm		
Lunghezza cilindro	Aumento €	
60 mm	-	Serratura corredata con pompa-cilindro esterna mm 60 di Ø 25, 30 oppure 34 senza supplemento di prezzo
70-80 mm	<b>11,60</b>	Serratura corredata con pompa-cilindro esterna mm 70 - mm 80 di Ø 25, 30 oppure 34
90-100 mm	<b>24,88</b>	Serratura corredata con pompa-cilindro esterna mm 90 - mm 100 di Ø 25, 30 oppure 34


## PER ACCESSORI E RICAMBI SERIE 35 VEDI CAPITOLI

	POMPA CILINDRO <b>91</b>	<b>92</b> CHIAVI
	ASTE <b>93</b>	<b>94</b> FERROGLIERE
	MOSTRINE <b>95</b>	<b>99</b> RICAMBI VARI

# 36

## ASTABLOCK® PER PORTE BLINDATE

MADE  
IN  
ITALY



safeguarding your security

APPLICARE

## 36.258

MADE  
IN  
ITALY

### Caratteristiche

Chiusura di sicurezza supplementare  
per qualsiasi serratura di porte blindate,  
con corsa aste compresa tra 17 e 23 mm

- Bloccaggio verticale (art. 36257)
- Bloccaggio verticale e laterale (art. 36258/36259)
- Entrata chiave mm 63
- Corsa asta superiore mm 17/23
- Doppio sistema di fissaggio del cilindro
- Il cilindro, il rinforzo esterno e gli altri accessori per il montaggio sono forniti a parte
- Per una maggiore sicurezza si consiglia di utilizzare cilindri di sicurezza CHAMPIONS® e Defender® Mottura

**Tutti gli articoli sono forniti destri e sinistri, alti e bassi (specificare nell'ordine)**

Dotazione di serie:

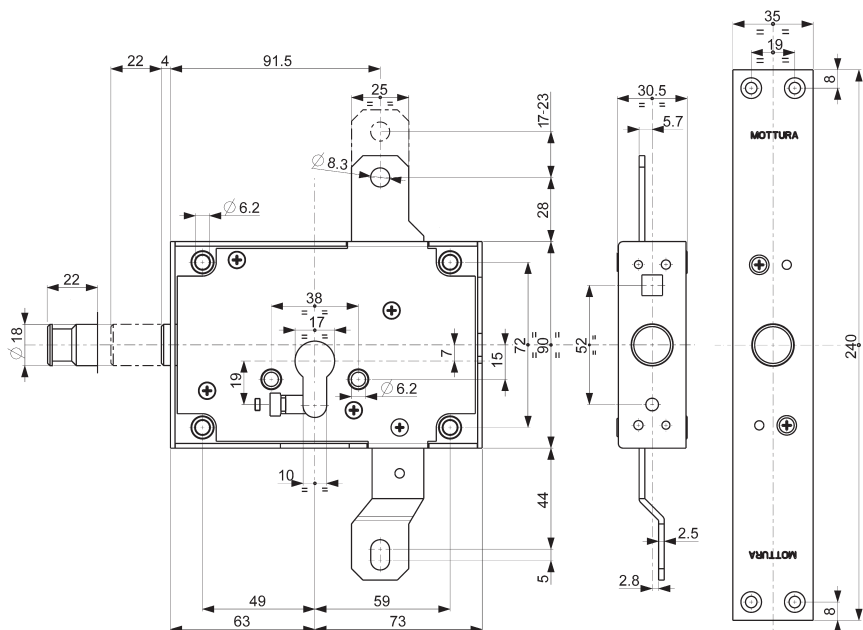
- vite (1) e piastrina per il fissaggio cilindro (3) art. 99066
- perno attacco aste art. 99197

### A richiesta:

- Sistema di bloccaggio antieffrazione brevettato (estrazione del cilindro) **T** (aggiungere al codice serratura la lettera T)

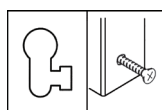
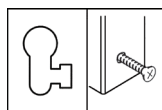
### ASTE NON COMPRESSE



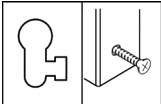


Si RACCOMANDA di utilizzare  
cilindri di sicurezza CHAMPIONS



**A RICHIESTA**  
Sistema di bloccaggio  
all'estrazione del cilindro

AD APPLICARE	Prezzo €		Prezzo €	AD INFILARE
	<b>36.257</b>			
	39,66	N - base		
	44,17	T - con bloccaggio antieffrazione		
	<b>Bloccaggio verticale</b> Aste <b>NON</b> comprese.			
	<b>36.258</b>		<b>36.258/I</b>	
	41,19	N - base	45,43	
	45,69	T - con bloccaggio antieffrazione	49,92	
	<b>Bloccaggio verticale e laterale</b> Chiavistello laterale corsa mm 22 Aste <b>NON</b> comprese.			



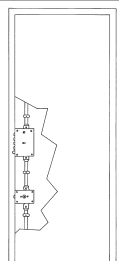
AD APPLICARE	Prezzo €		Prezzo €	AD INFILARE
	36.259		36.259/I	
	44,95	N - base		49,18
	49,44	T - con bloccaggio antieffrazione 		53,68
	<b>Bloccaggio verticale e laterale</b> Chiavistello laterale corsa mm 22 con funzione di semiapertura al primo giro (con serratura principale aperta) e chiusura al secondo giro. Le aste e la leva di aggancio <b>NON</b> sono comprese.			
				
	36.259		36.259/I	
	44,95	N - base		49,18
	49,44	T - con bloccaggio antieffrazione 		53,68
	<b>Bloccaggio verticale e laterale</b> Chiavistello laterale corsa mm 22 con funzione di semiapertura al primo giro (con serratura principale aperta) e chiusura al secondo giro. Le aste e la leva di aggancio <b>NON</b> sono comprese.			



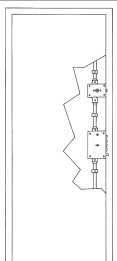
DISPONIBILE VERSIONE IN CONFIGURAZIONE 3DKEY  
VEDI CAPITOLO RELATIVO ALLE SERRATURE 3DKEY

<b>94.399D/S</b> Prezzo € <b>12,56</b> Piastra di collegamento per posa astablock e art. 49.120 (XCode) su serrature standard 52.571 ecc. Dimensioni mm 134x204 L'articolo viene fornito destro o sinistro (specificare nell'ordine)		<b>94.400D/S</b> Prezzo € <b>14,22</b> Piastra di collegamento per posa astablock e art. 49.120 (XCode) su serrature con mezzo giro superiore 52.505 ecc. completa di sbalzo Dimensioni mm 134x195 L'articolo viene fornito destro o sinistro (specificare nell'ordine)	
<b>99.197</b> Prezzo € <b>1,32</b> Perno attacco aste per "Astablock" <b>Conf. da 10 pezzi</b>			
<b>99.251</b> Prezzo € <b>6,01</b> Sbalzo / prolunga per aste per collegare Astablock, XCode a serrature con corsa aste mm 40 <b>Conf. da 10 pezzi</b>			
<b>99.253</b> Prezzo € <b>1,71</b> Sbalzo / prolunga per aste per collegare Astablock, XCode a serrature serie 50.555 - 85.555 <b>Conf. da 10 pezzi</b>			
<b>93.316</b> 		<b>93.317</b> 	
<b>93.318</b> 			

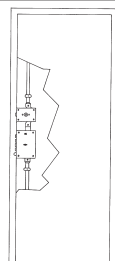
## ESEMPI DI MONTAGGIO



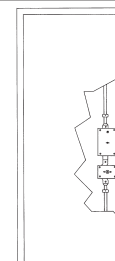
A - Basso sinistro collegato con asta



B - Alto destro collegato con asta



C - Alto sinistro collegamento diretto

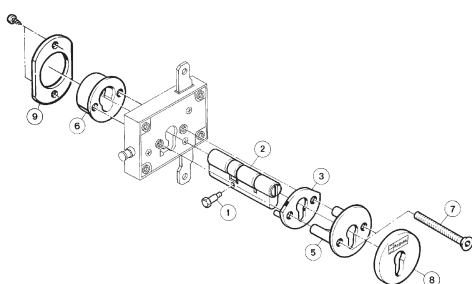


D - Basso destro collegamento diretto

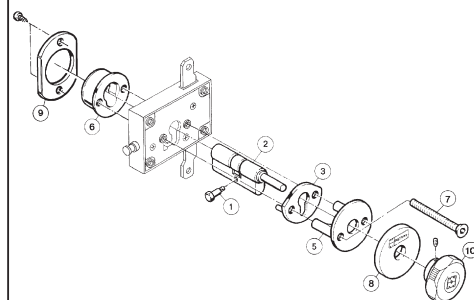
## PROTEZIONI ESTERNE

Vengono forniti a parte e quindi non sono compresi nella confezione, i seguenti componenti: cilindro (2), rosone interno (5), rinforzo esterno (6), viti passanti (7), mostrine (8) e (9), pomolo (10). La sequenza di montaggio, sia per ASTABLOCK con cilindro doppia chiave (esempio A) che con predisposizione pomolo (esempio B) è la stessa

### CILINDRO CHIAVE / CHIAVE



### CILINDRO CHIAVE / PREDISPOSIZIONE POMOLO



## PER ACCESSORI E RICAMBI SERIE 36 VEDI CAPITOLI



ASTE

**93**



MOSTRINE

**95**

**99**

RICAMBI VARI



# 37

# FERROGLIETTI PER CILINDRO PER ANTE E PERSIANE AD APPLICARE

MADE  
IN  
ITALY



## FORZA 7

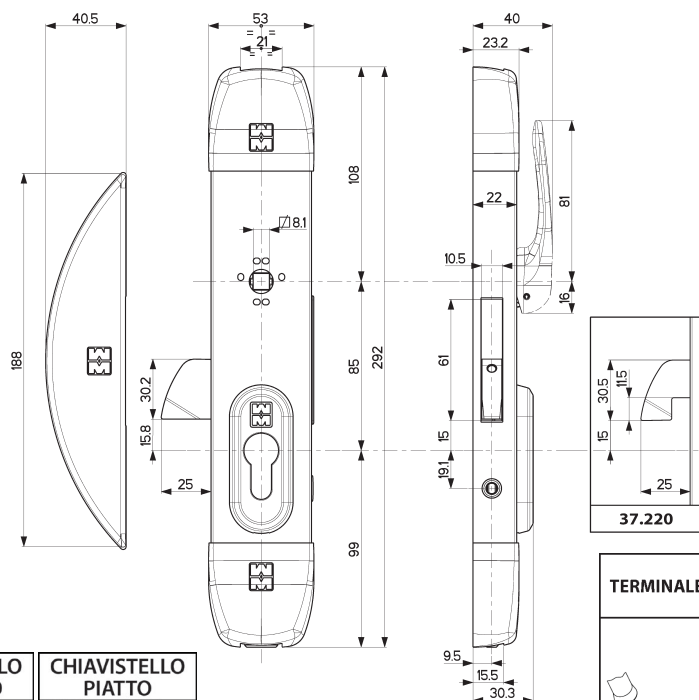


APPLICARE

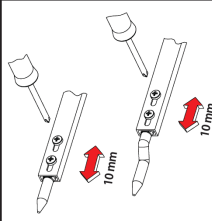


safeguarding your security

## 37.210

MADE  
IN  
ITALYCHIAVISTELLO  
A GANCIOCHIAVISTELLO  
PIATTO

## TERMINALE REGOLABILE



## Caratteristiche

- Verticali e tripli
- Chiavistello basculante piatto o a gancio con blocco antisollevamento automatico
- Corsa chiavistello mm 25
- **Comando chiavistello e aste con quadro  $\nabla$ 8 PASSANTE e blocco con cilindro**
- Aste e copriserratura in alluminio verniciato nero la rendono adatta per montaggio per esterni.
- Tutti gli articoli sono reversibili

Dotazione di serie:

- 99.162 passanti per aste
- 99.299 boccola a pavimento
- 94.312 cavallotto superiore

ASTE, CILINDRO E ALTRI  
ACCESSORI NON SONO INCLUSI.

## ATTENZIONE

Prima dell'installazione, verificare che ci sia spazio a sufficienza tra persiana e l'eventuale finestra/infixo (mm 40). Nel caso di utilizzo del mezzo cilindro usare il tipo **M**.

SI RACCOMANDA di utilizzare  
cilindri di sicurezza CHAMPIONS

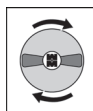
## 37.100

Prezzo €

56,11

## Verticale

Apertura con quadro maniglia  $\nabla$ 8  
Corsa aste mm 28

Aste **NON** comprese

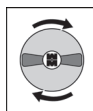
## 37.110

Prezzo €

68,75

## Triplice

con chiavistello basculante PIATTO  
Apertura con quadro maniglia  $\nabla$ 8  
Corsa aste mm 28  
Completa di ferrogliera

Aste **NON** comprese

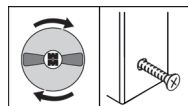
## 37.200

Prezzo €

57,28

## Verticale

Apertura con quadro maniglia  $\nabla$ 8  
e blocco con cilindro.  
Corsa aste mm 28  
Completa di mostrina interna

Aste **NON** comprese

<b>37.210</b>	Aste <b>NON</b> comprese	
<b>Prezzo €</b>		
<b>69,98</b>		
<b>Triplice</b> con chiavistello basculante PIATTO Apertura con quadro maniglia  8 e blocco con cilindro. Corsa aste mm 28 Copleta di mostrina interna e ferrogliera		
<b>37.220</b>	Aste <b>NON</b> comprese	
<b>Prezzo €</b>		
<b>69,98</b>		
<b>Triplice</b> con chiavistello basculante A GANCIO Apertura con quadro maniglia  8 e blocco con cilindro. Corsa aste mm 28 Copleta di mostrina interna e ferrogliera		
<b>37.500</b>	Funziona anche da ferrogliera di riscontro e quando il chiavistello impegna la chiusura della seconda anta, non è più possibile far rientrare le aste. Aste <b>NON</b> comprese	
<b>Prezzo €</b>		
<b>56,11</b>	<b>AD ESAURIMENTO</b>	
<b>Ferrogliera</b> e chiusura verticale per seconda anta. Corsa aste mm 28 Comando tramite leva a scomparsa con corsa 180°.		

<b>93.326</b>		<b>93.329</b>	
<b>Finitura</b>		<b>Finitura</b>	
Nere		Nere	
<b>Prezzo €</b>		<b>Prezzo €</b>	
<b>42,20</b>		<b>41,68</b>	
Coppia aste in alluminio 10x20 mm con puntale Ø 10 mm n.1 da 148 cm con terminale a sbalzo da mm 15 regolabile n.1 da 95 cm terminale dritto regolabile per serie <b>37</b>		Coppia aste in alluminio 10x20 mm con puntale Ø 10 mm n.1 da 146 cm con terminale dritto regolabile n.1 da 95 cm terminale dritto regolabile per serie <b>37</b>	
<b>93.327</b>		<b>93.330</b>	
<b>Finitura</b>		<b>Finitura</b>	
Nera		Nera	
<b>Prezzo €</b>		<b>Prezzo €</b>	
<b>16,87</b>		<b>20,28</b>	
Asta in alluminio 10x20 mm con puntale Ø 10 mm con terminale dritto regolabile Lunghezza cm 95 per serie <b>37</b>		Asta in alluminio 10x20 mm con puntale Ø 10 mm con terminale a sbalzo da mm 15 regolabile Lunghezza cm 119 per serie <b>37</b>	
<b>93.328</b>		<b>93.331</b>	
<b>Finitura</b>		<b>Finitura</b>	
Nera		Nera	
<b>Prezzo €</b>		<b>Prezzo €</b>	
<b>25,76</b>		<b>8,49</b>	
Asta in alluminio 10x20 mm con puntale Ø 10 mm con terminale dritto regolabile Lunghezza cm 146 per serie <b>37</b>		Asta in alluminio 10x20 mm con puntale Ø 10 mm con terminale dritto regolabile Lunghezza cm 32 per serie <b>37</b>	
		<b>AD ESAURIMENTO</b>	

## 94.336

Finitura	Prezzo €
Verniciata nera	12,10

Ferrogliera  
a murare per serie 37  
Dimensioni mm 200 x 30 x 3 - prof. mm 24



## 94.11101..

Codice	Finitura	Sp. [mm]	Prezzo €
94.11101	Nero	2,5	1,43
94.11101/1	Nero	1	1,43

Distanziale per Defender® 94.920  
**Conf. da 25 pezzi**



## 94.920

Finitura	Prezzo €
Nero	20,36

Rinforzo Defender® in **ZAMA**  
**mm 32 x 75 x 18,5**  
per serie **32-37-47**  
protezione sull'entrata chiave: mm 6  
Feritoia entrata chiave da mm. 3,5 o 5  
(specificare nell'ordine)



## 94.922

Finitura	Prezzo €
Nero	33,72

Rinforzo Defender® in **ACCIAIO** (53 HRC)  
**mm 32 x 75 x 18,5**  
per serie **32-37-47**  
protezione sull'entrata chiave: mm 6  
Feritoia entrata chiave da mm. 3,5 o 5  
(specificare nell'ordine)



## 95.420

Finitura	Prezzo €
Nera	3,51

Mostrina interna/esterna **mm 32 x 75 x 8,5**  
completa di supporto metallico  
per serie **32, 37, 47**  
**Conf. da 10 pezzi**



## 95.429/P

Finitura	Prezzo €
Nera	3,51

Mostrina interna **mm 32 x 75 x 8,5**  
completa di supporto metallico  
per cilindri con pomolo  
per serie **37, 47**  
**Conf. da 10 pezzi**

**AD ESAURIMENTO**




## 99.162

Finitura	Prezzo €
Verniciato nero	2,06

Passante per aste 10x20 mm  
per serrature art. 35.370/383 e serie 37  
**Conf. da 10 pezzi**

**9862002** Solo plastica guida aste



## 99.167

Finitura	Prezzo €
Ottone	2,66

Bocchetta a pavimento  
per aste Ø 10 mm  
possibilità fissaggio con vite  
Profondità mm 24  
**Conf. da 10 pezzi**



## 99.299

Finitura	Prezzo €
Ottone	3,29

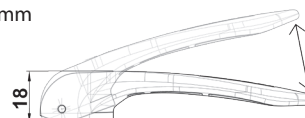
Bocchetta a pavimento  
con chiusura a molla per aste Ø 10 mm  
corsa mm 30  
Profondità mm 38  
**Conf. da 10 pezzi**



## 99.520

Finitura	Prezzo €
Nera	10,60


Maniglia ad ingombro limitato,  
con riposizionamento automatico.  
Quadro  $\nabla$  8 mm



## 99.522

Finitura	Prezzo €
Nera	1,44

Rosetta per maniglia 99520  
Diametro mm 38 - spessore mm 4 (foro mm 11,2)  
per serie **37 e 47**



## 99.526

Finitura	Prezzo €
Zincato	1,22


Perno quadro maniglia  $\nabla$  8 mm  
lunghezza 32 mm con spina elastica  
per serie **37 e 47**



# 38

## SERRATURE PER CILINDRO AD APPLICARE

MADE  
IN  
ITALY

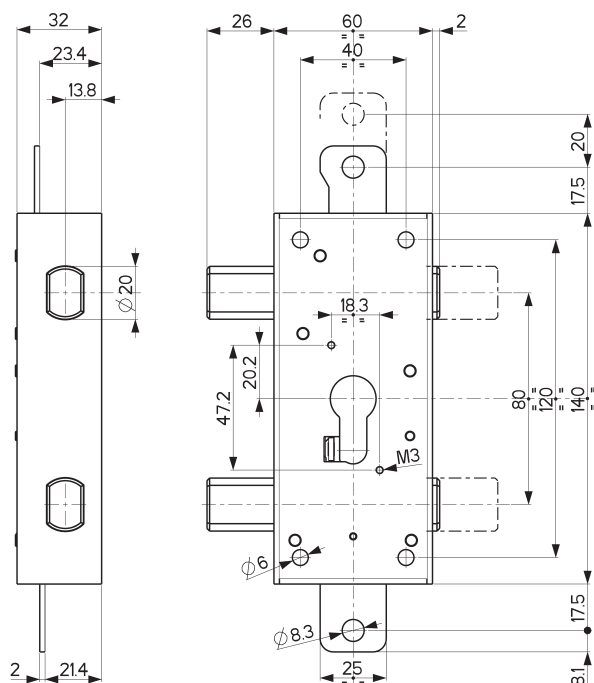


safeguarding your security

APPLICARE

**38.328**

**MADE  
IN  
ITALY**



### Caratteristiche

- Triplici
- Finitura : Verniciato nero

Dotazione di serie :

- n. 1 mostrina interna speciale per tenuta cilindro
- viti e minuteria

### Optional :

- ferrogliera art. 94299
- ferrogliera larga art. 94300
- ferrogliera piatta art. 94074
- passanti per aste art. 99152
- cavallotto superiore art. 99153
- boccola a pavimento art. 99151

### ASTE NON COMPRESSE

Avvertenza: l'applicazione in esterno richiede un trattamento "superficiale" in grado di offrire una maggiore resistenza agli agenti atmosferici. Per informazioni contattare l'azienda.

SI RACCOMANDA di utilizzare  
cilindri di sicurezza CHAMPIONS



**38.328D/S**

Prezzo €

**77,94**

Ferroglietto **triplice** - Entrata chiave 30 mm  
Chiavistelli sezione mm 20x14 corsa mm 22  
Corsa aste mm 20  
L'articolo viene fornito destro e sinistro  
(specificare nell'ordine)

Aste **NON** comprese  
Mostrina SPECIALE **inclusa**



**93.140N**

Finitura

Nere

Prezzo €

**22,64**

Coppia aste Ø 18 mm  
registrabili da cm 152 a cm 270 totale  
n. 1 da 76 a 131 cm - n. 1 da 76 a 139 cm



**94.413**

Finitura

Zincata

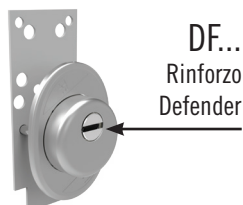
Prezzo €

**3,57**

Piastra di fissaggio  
per posa ferroglietto  
Dimensioni mm 135 x 54 x 2  
**N.B.** Per il fissaggio del Defender alla piastra  
utilizzare **esclusivamente** viti a testa svasata.



## PROTEZIONE ESTERNA CON PIASTRA 94.413



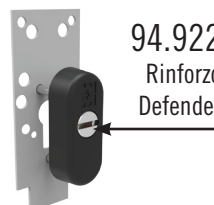
DF...  
Reinforzo  
Defender



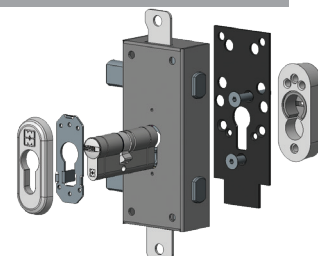
94.11625  
Reinforzo  
Defender



94.11818  
Reinforzo  
Defender

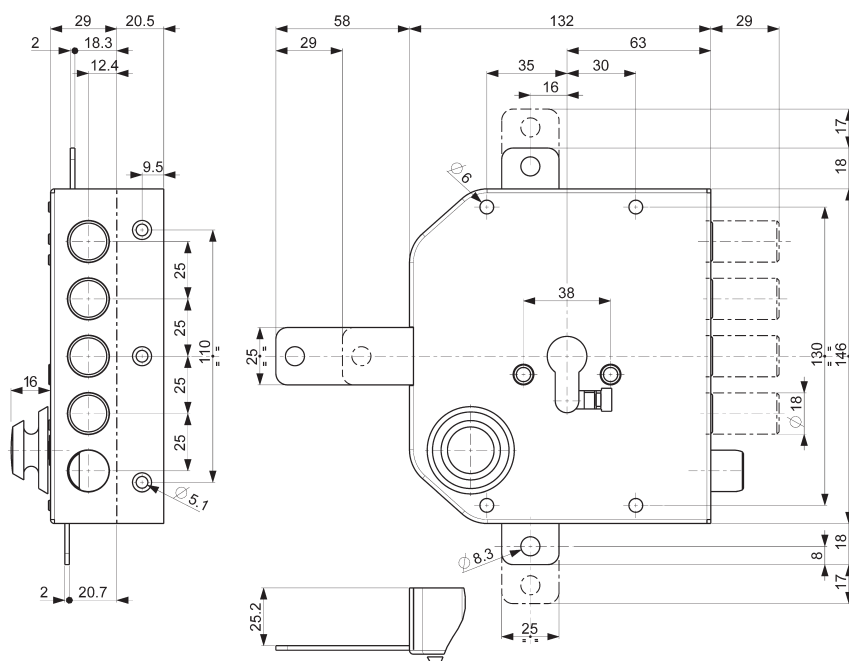


94.922  
Reinforzo  
Defender



## 38.650

MADE  
IN  
ITALY



### Caratteristiche

- Serrature laterali, tripli o quintuplici
- Entrata cilindro mm 63
- Fissaggio del cilindro con "Attacco" Mottura
- Corsa chiavistelli mm 29
- Tutti gli articoli sono forniti destri e sinistri (specificare nell'ordine)
- Finitura: Verniciata

**Avvertenza:** in caso di sostituzione di serrature a pompa oppure doppia mappa con gli articoli 38.640 e 38.650 occorre utilizzare il deviatore art. 96.145 anziché l'art. 96.143. Per caratteristiche e disegni tecnici vedere capitolo 96

Si raccomanda di utilizzare i kit Defender® per una maggiore protezione della serratura e del cilindro.

### ASTE, DEVIATORI, CILINDRO E ALTRI ACCESSORI NON SONO INCLUSI.

#### A richiesta:

- Sistema di bloccaggio antieffrazione brevettato (estrazione del cilindro) **T** (aggiungere al codice serratura la lettera T)


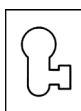
SI RACCOMANDA di utilizzare  
cilindri di sicurezza CHAMPIONS



## 38.600..

Versione	Prezzo €
N - base	77,60
T - antieffrazione	82,10


Laterale



## 38.610..

Versione	Prezzo €
N - base	85,94
T - antieffrazione	90,43

Laterale con mezzo giro




























## 38.620..

Aste **NON** comprese

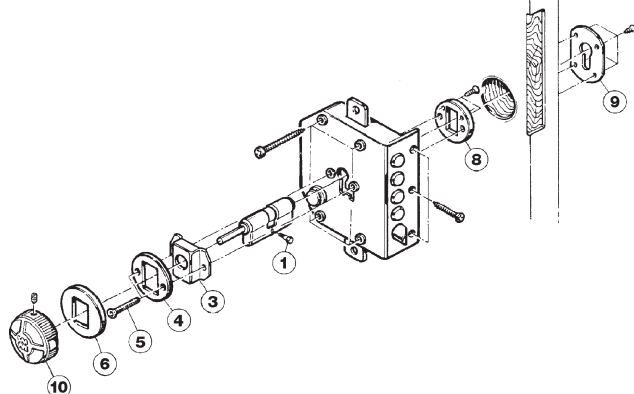
Versione	Prezzo €
N - base	90,17
T - antieffrazione	94,67

**Triplice**  
Corsa aste mm 17

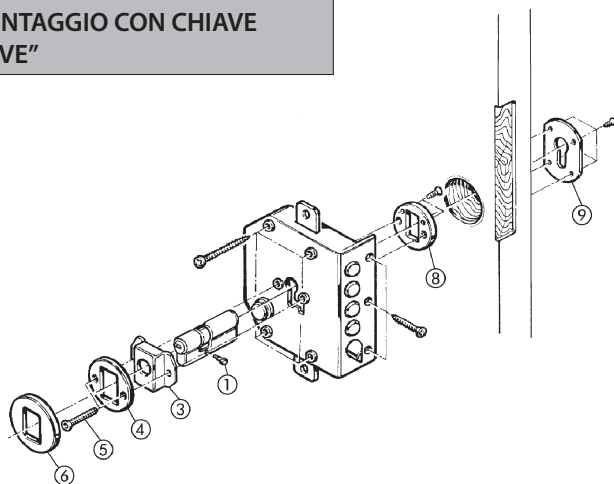


<b>38.630..</b>		Aste <b>NON</b> comprese			
Versione	Prezzo €				
N - base	94,77				
T - antieffrazione 	99,27				
Triplce con mezzo giro Corsa aste mm 17					
<b>38.640..</b>		Aste e deviatore <b>NON</b> compresi			
Versione	Prezzo €				
N - base	97,36				
T - antieffrazione 	101,86				
Quintuplice Corsa aste mm 17 Corsa quintuplice mm 29					
<b>38.650..</b>		Aste e deviatore <b>NON</b> compresi			
Versione	Prezzo €				
N - base	100,34				
T - antieffrazione 	104,83				
Quintuplice con mezzo giro Corsa aste mm 17 Corsa quintuplice mm 29					
<b>95.442D/S</b>			<b>99.199</b>		
Finitura	Prezzo €		Prezzo €		
Bronzata	8,92		2,21		
Mostrina interna 130 x 150 mm completa di viti per serrature serie 38 con mezzo giro. L'articolo viene fornito destro e sinistro (specificare nell'ordine) <b>Conf. da 10 pezzi</b>					
<b>93.140</b>		<b>93.141</b>			
					
<b>94.122 - BASSA</b>		<b>94.122M - BASSA</b>			
					
<b>94.125 - ALTA</b>		<b>94.125M - ALTA</b>			
					
<b>94.080</b>		<b>94.081- ALTA</b>			
 		 			
<b>96.145</b>					

## ESEMPIO DI MONTAGGIO CON CHIAVE "PREDISPOSIZIONE POMOLO + CHIAVE"



## ESEMPIO DI MONTAGGIO CON CHIAVE "CHIAVE + CHIAVE"



### Laterali - art. 38600/610

- particolari fissaggio cilindro 1-3-4-5-6-8
- n. 1 mostrina (9) art. 95297/B
- n. 1 ferrogliera art. 94122
- viti e minuteria

### Triplici - art. 38620/630

- particolari fissaggio cilindro 1-3-4-5-6-8
- n. 1 mostrina (9) art. 95297/B
- n. 1 ferrogliera art. 94122
- n. 2 passanti per aste art. 99152
- n. 1 cavallotto art. 99153
- n. 1 bocchetta a pavimento art. 99151
- viti e minuteria

### Quintuplici - art. 38640/650

- particolari fissaggio cilindro 1-3-4-5-6-8
- n. 1 mostrina (9) art. 95297/B
- n. 1 ferrogliera art. 94122
- n. 2 passanti per aste art. 99152
- n. 1 cavallotto art. 99153
- n. 1 bocchetta a pavimento art. 99151
- viti e minuteria

Da richiedere a parte:

- cilindro
- protezione esterna del cilindro Defender® in sostituzione della piastrina di fissaggio (8)
- distanziale per defender art. 99256
- aste e deviatore



## A RICHIESTA

Sistema di bloccaggio  
all'estrazione del cilindro

## PER ACCESSORI E RICAMBI SERIE 38 VEDI CAPITOLI



ASTE

# 93

# 94

FERROGLIERE



MOSTRINE

# 95

# 96

DEVIATORI



RICAMBI  
VARI


# 99



# 40

## SERRATURE DOPPIA MAPPA AD INFILARE

MADE  
IN  
ITALY

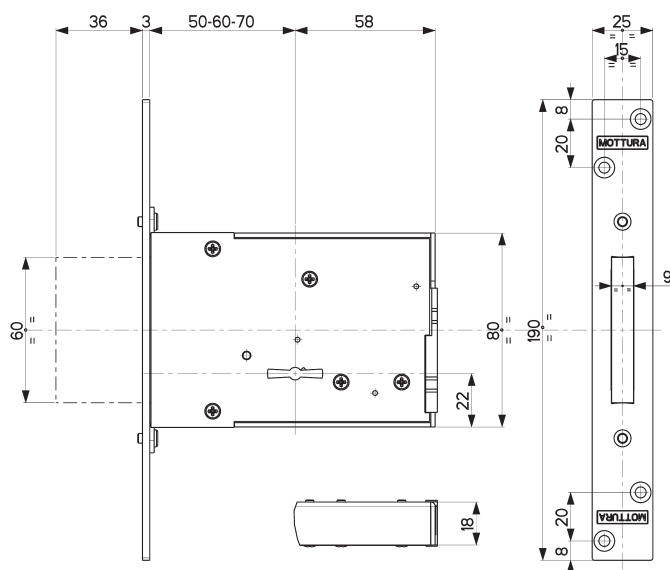


INFILARE



*safeguarding your security*

## 40.701

MADE  
IN  
ITALY

## Caratteristiche

- Serrature ad infilare per infissi in legno e ferro
- Laterali
- Entrata chiave mm 50/60/70 specificare nell'ordine
- Tutti gli articoli sono ambidestri
- Finiture:  
Scatola Zincata, Testiera Nichelata o Zincata
- Confezioni singole o multiple con serrature a:  
- cifratura diversa  
- cifratura uguale (KA)
- Tutte le confezioni comprendono, oltre agli accessori specificati, viti e minuteria.

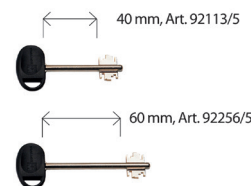
Il prezzo degli articoli forniti a confezione è unitario, se non specificato diversamente nella tabella di prezzo.

Serrature fornite con :  
1/2/3 chiavi gambo mm 36 art.92292/5

## A richiesta le serrature

possono essere fornite con:

- chiavi gambo mm 40 art. 92113/5
- chiavi gambo mm 60 art. 92256/5



## 40.701

Finitura Testiera

Prezzo €

Nichelata


40,80

Laterale - Entrata chiave: 50/60/70

Corsa chiavistello mm 36

Dotazione:

- 3 chiavi mm 36 art. 92292/5
- coppia mostrine in ottone art. 95323/324
- ferrogliera art. 94282 (dim. 184x25x3 mm)

3 chiavi 36 mm  
art. 92292/5

## 40.702

Finitura Testiera

Prezzo €

Zincata


25,91

Laterale - Entrata chiave: 50/60/70

Corsa chiavistello mm 36

Dotazione:

- 2 chiavi mm 36 art. 92292/5 per ogni serratura
- mostrina in ferro art. 95281

Conf. da 6 pezzi  
con cifratura diversa2 chiavi 36 mm  
art. 92292/5

## 40.704

Finitura Testiera

Prezzo €

Zincata

24,04


Laterale - Entrata chiave: 50/60/70

Corsa chiavistello mm 36

Dotazione:

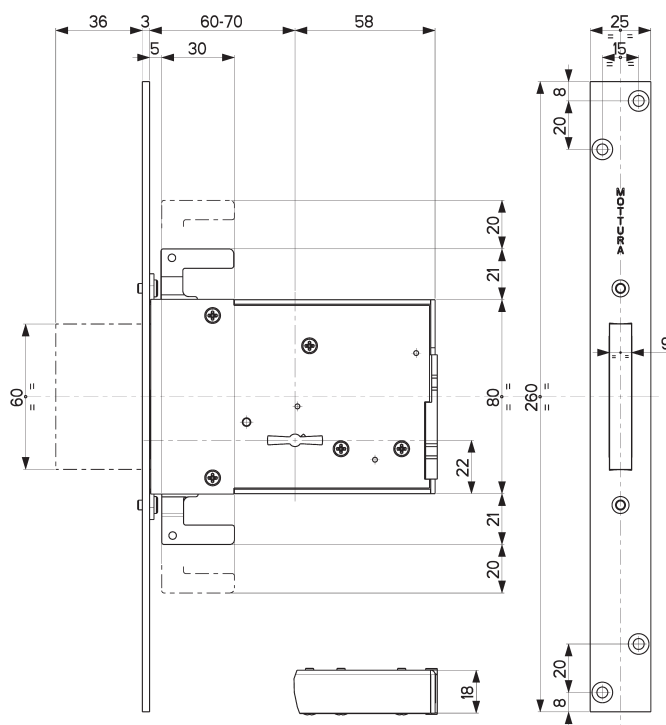
- 1 chiave mm 36 art. 92292/5 per ogni serratura
- mostrina in ferro art. 95281

Conf. da 10 pezzi in KA

1 chiave 36 mm  
art. 92292/5

## 40.705

MADE  
IN  
ITALY



### Caratteristiche

- Serrature ad infilare per infissi in legno e ferro
- Triplici
- Entrata chiave mm 60/70 specificare nell'ordine
- Tutti gli articoli sono ambidestri
- Finiture:
  - Scatola Zincata, Testiera Nichelata o Zincata
- Confezioni singole o multiple con serrature a:
  - cifratura diversa
  - cifratura uguale (KA)
- Tutte le confezioni comprendono, oltre agli accessori specificati, viti e minuteria
- Attacchi aste filettati:
  - **M6** in plastica
  - **M8** in metallo

Il prezzo degli articoli forniti a confezione è unitario, se non specificato diversamente nella tabella di prezzo.

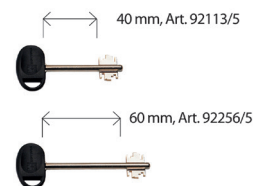
### ASTE NON COMPRESSE

Per abbinamenti, vedere capitolo 93.

Serrature fornite con  
1/2/3 chiavi gambo mm 36 art.92292/5

**A richiesta** le serrature possono essere fornite con:

- chiavi gambo mm 40 art. 92113/5
- chiavi gambo mm 60 art. 92256/5



## 40.705/M6/M8

Finitura Testiera	Prezzo €
Nichelata	<b>50,37</b>


**Triplice - Entrata chiave: 60/70**  
Corsa chiavistello mm 36  
Corsa aste mm 20

Dotazione:

- 3 chiavi mm 36 art. 92292/5
- coppia mostrine in ottone art. 95323/324
- ferrogliera art. 94282 (dim. 184x25x3 mm)
- ferrogliera superiore e passanti aste art. 99182
- boccola a pavimento art. 99181
- 2 attacchi aste filettati

**M6 art. 99237006** in plastica o  
**M8 art. 99237008** in metallo  
specificare nell'ordine  
Aste **NON** comprese

3 chiavi 36 mm  
art. 92292/5



## 40.706/M6/M8

Finitura Testiera	Prezzo €
Zincata	<b>31,38</b>

**Triplice - Entrata chiave: 60/70**  
Corsa chiavistello mm 36  
Corsa aste mm 20


Dotazione:

- 2 chiavi mm 36 art. 92292/5 per ogni serratura
- mostrina in ferro art. 95281
- 2 attacchi aste filettati

**M6 art. 99237006** in plastica o  
**M8 art. 99237008** in metallo  
specificare nell'ordine  
Aste **NON** comprese

**Conf. da 6 pezzi  
con cifratura diversa**

2 chiavi 36 mm  
art. 92292/5



## 40.707/M6/M8

Finitura Testiera	Prezzo €
Zincata	<b>29,53</b>

**Triplice - Entrata chiave: 60/70**  
Corsa chiavistello mm 36  
Corsa aste mm 20


Dotazione:

- 1 chiave mm 36 art. 92292/5 per ogni serratura
- mostrina in ferro art. 95281
- 2 attacchi aste filettati

**M6 art. 99237006** in plastica o  
**M8 art. 99237008** in metallo  
specificare nell'ordine  
Aste **NON** comprese

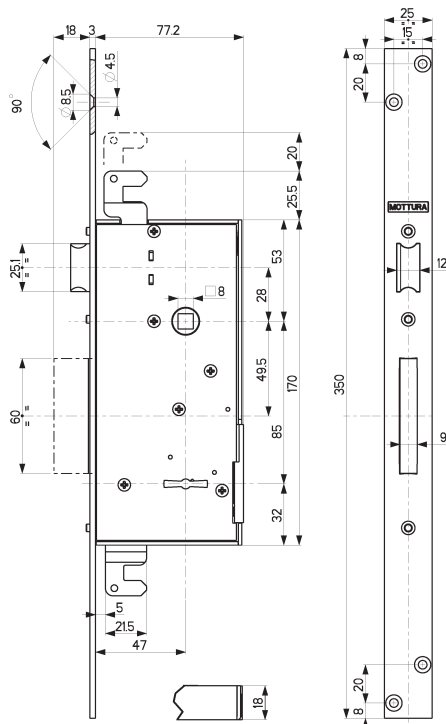
**Conf. da 6/12 pezzi in KA**

1 chiave 36 mm  
art. 92292/5



## 40.721

MADE  
IN  
ITALY



### Caratteristiche

- Serrature ad infilare per infissi in legno e ferro
- Laterali e triplici
- Entrata chiave mm 47
- Tutti gli articoli sono ambidestri
- Finiture:  
Scatola Zincata, Testiera Nichelata
- Tutte le confezioni comprendono, oltre agli accessori specificati, viti e minuteria

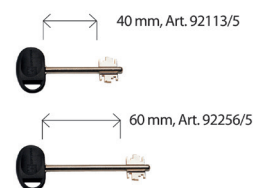
### ASTE NON COMPRESSE

Per abbinamenti, vedere capitolo 93.

Serrature fornite con  
3 chiavi gambo mm 36 art. 92292/5

**A richiesta** le serrature  
possono essere fornite con:

- chiavi gambo mm 40 art. 92113/5
- chiavi gambo mm 60 art. 92256/5



## 40.711

Finitura Testiera

Prezzo €

Nichelata

**63,84**

### Laterale - Entrata chiave e maniglia mm 47

Mezzo giro reversibile  
azionato da quadro maniglia ☒ 8  
Corsa chiavistello mm 18  
Dimensioni testiera 264x25x3 mm

### Dotazione:

- 3 chiavi mm 36 art. 92292/5
- coppia mostrine in ottone art. 95323/324
- ferrogliera art. 94283 (dim. 264x25x3 mm)

3 chiavi 36 mm  
art. 92292/5



## 40.721

Finitura Testiera

Prezzo €

Nichelata

**72,30**


### Triplice - Entrata chiave e maniglia mm 47

Mezzo giro reversibile  
azionato da quadro maniglia ☒ 8  
Corsa chiavistello mm 18  
Corsa aste mm 20  
Dimensioni testiera 350x25x3 mm

### Dotazione:

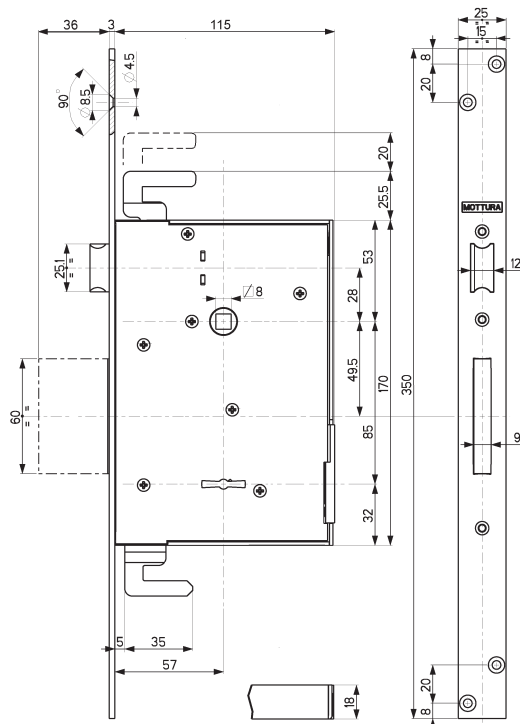
- 3 chiavi mm 36 art. 92292/5
  - coppia mostrine in ottone art. 95323/324
  - ferrogliera art. 94283 (dim. 264x25x3 mm)
  - ferrogliera superiore e passanti aste art. 99182
  - boccola a pavimento art. 99181
- Aste **NON** comprese

3 chiavi 36 mm  
art. 92292/5



## 40.741

MADE  
IN  
ITALY



### Caratteristiche

- Serrature ad infilare per infissi in legno e ferro
- Laterali e triplici
- Entrata chiave mm 57
- Tutti gli articoli sono ambidestri
- Finiture:  
Scatola Zincata, Testiera Nichelata
- Tutte le confezioni comprendono, oltre agli accessori specificati, viti e minuteria

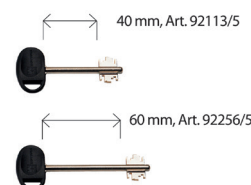
### ASTE NON COMPRESSE

Per abbinamenti, vedere capitolo 93.

Serrature fornite con  
3 chiavi gambo mm 36 art. 92292/5

**A richiesta** le serrature  
possono essere fornite con:

- chiavi gambo mm 40 art. 92113/5
- chiavi gambo mm 60 art. 92256/5



## 40.731

Finitura Testiera

Prezzo €

Nichelata

**69,48**


### Laterale - Entrata chiave e maniglia mm 57

Mezzo giro reversibile  
azionato da quadro maniglia 8  
Corsa chiavistello mm 36  
Dimensioni testiera 264x25x3 mm

Dotazione:

- 3 chiavi mm 36 art. 92292/5
- coppia mostrine in ottone art. 95323/324
- ferrogliera art. 94283 (dim. 264x25x3 mm)

3 chiavi 36 mm  
art. 92292/5



## 40.741

Finitura Testiera

Prezzo €

Nichelata

**76,70**


### Triplice - Entrata chiave e maniglia mm 57

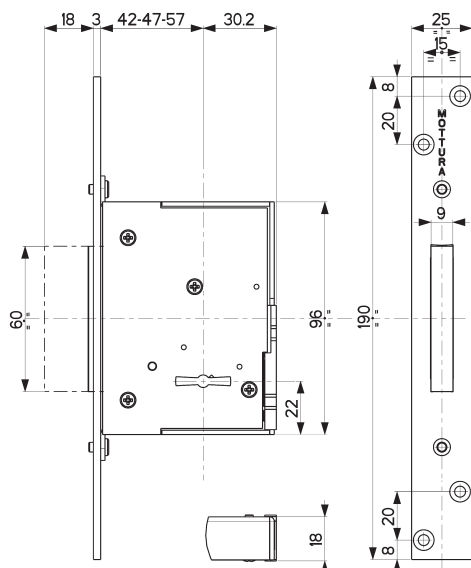
Mezzo giro reversibile  
azionato da quadro maniglia 8  
Corsa chiavistello mm 36  
Corsa aste mm 20  
Dimensioni testiera 350x25x3 mm

Dotazione:

- 3 chiavi mm 36 art. 92292/5
  - coppia mostrine in ottone art. 95323/324
  - ferrogliera art. 94283 (dim. 264x25x3 mm)
  - ferrogliera superiore e passanti aste art. 99182
  - boccola a pavimento art. 99181
- Aste **NON** comprese

3 chiavi 36 mm  
art. 92292/5



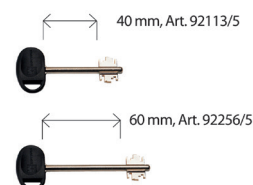
**40.751**MADE  
IN  
ITALY**Caratteristiche**

- Serrature ad infilare per infissi in legno e ferro
- Laterali
- Entrata chiave mm 42/47/57 specificare nell'ordine
- Tutti gli articoli sono ambidestri
- Finiture:  
Scatola Zincata, Testiera Nichelata
- Tutte le confezioni comprendono, oltre agli accessori specificati, viti e minuteria

Serrature fornite con :  
3 chiavi gambo mm 36 art. 92292/5

**A richiesta** le serrature  
possono essere fornite con:

- chiavi gambo mm 40 art. 92113/5
- chiavi gambo mm 60 art. 92256/5

**40.751****Finitura Testiera****Prezzo €**

Nichelata

**39,23****Laterale - Entrata chiave: 42/47/57**

Corsa chiavistello mm 18

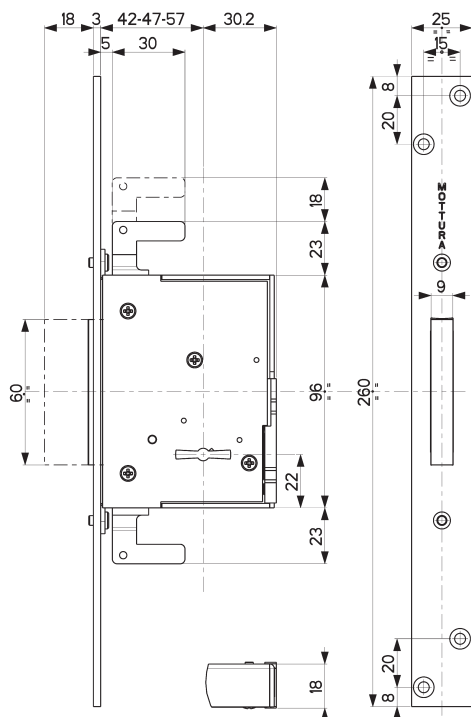
Dotazione:

- 3 chiavi mm 36 art. 92292/5
- coppia mostrine in ottone art. 95323/324
- ferrogliera art. 94282 (dim. 184x25x3 mm)

3 chiavi 36 mm  
art. 92292/5

## 40.756

MADE  
IN  
ITALY



### Caratteristiche

- Serrature ad infilare per infissi in legno e ferro
- Triplici
- Entrata chiave mm 42/47/57 specificare nell'ordine
- Tutti gli articoli sono ambidestri
- Finiture:
  - Scatola Zincata, Testiera Zincata
- Confezioni multiple con serrature a:
  - cifratura diversa
  - cifratura uguale (KA)
- Tutte le confezioni comprendono, oltre agli accessori specificati, viti e minuteria
- Attacchi aste filettati:
  - M6 in plastica
  - M8 in metallo

Il prezzo degli articoli forniti a confezione è unitario, se non specificato diversamente nella tabella di prezzo.

### ASTE NON COMPRESSE

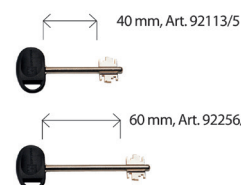
Per abbinamenti, vedere capitolo 93.

Serrature fornite con :  
1/2 chiavi gambo mm 36 art. 92292/5

**A richiesta** le serrature

possono essere fornite con:

- chiavi gambo mm 40 art. 92113/5
- chiavi gambo mm 60 art. 92256/5



## 40.756/M6/M8

Finitura Testiera	Prezzo €
Zincata	29,20

**Triplice - Entrata chiave: 42/47/57**

Corsa chiavistello mm 18

Corsa aste mm 20

Dotazione:

- 2 chiavi mm 36 art. 92292/5 per ogni serratura
- mostrina in ferro art. 95281
- 2 attacchi aste filettati

**M6 art. 99237006** in plastica o


**M8 art. 99237008** in metallo

specificare nell'ordine.

Aste **NON** comprese

**Conf. da 12 pezzi con cifratura diversa**

2 chiavi 36 mm  
art. 92292/5



## 40.757/M6/M8

Finitura Testiera	Prezzo €
Zincata	27,34

**Triplice - Entrata chiave: 42/47/57**

Corsa chiavistello mm 18

Corsa aste mm 20

Dotazione:

- 1 chiave mm 36 art. 92292/5 per ogni serratura
- mostrina in ferro art. 95281
- 2 attacchi aste filettati

**M6 art. 99237006** in plastica o


**M8 art. 99237008** in metallo

specificare nell'ordine.

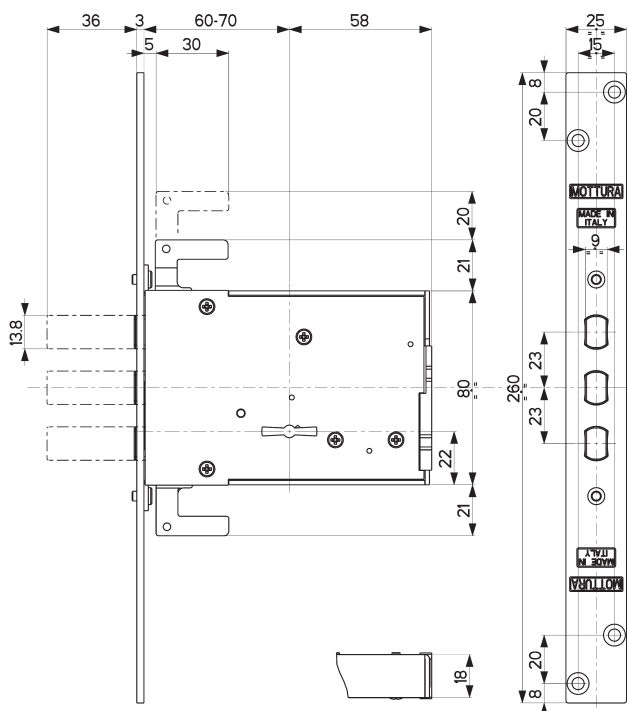
Aste **NON** comprese

**Conf. da 12 pezzi in KA**

1 chiave 36 mm  
art. 92292/5



40.805

MADE  
IN  
ITALY**Caratteristiche**

- Serrature ad infilare per infissi in legno e ferro
- Laterali, Triplici
- Entrata chiave mm 60/70 specificare nell'ordine
- Tutti gli articoli sono ambidestri
- Finiture:
  - Scatola Zincata, Testiera Nichelata o Zincata
- Confezioni multiple con serrature a:
  - cifratura diversa
- Tutte le confezioni comprendono, oltre agli accessori specificati, viti e minuteria
- Attacchi aste filettati:
  - M6 in plastica
  - M8 in metallo

Il prezzo degli articoli forniti a confezione è unitario, se non specificato diversamente nella tabella di prezzo.

**ASTE NON COMPRESSE**

Per abbinamenti, vedere capitolo 93.

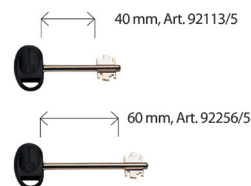
Serrature fornite con :

2/3 chiavi gambo mm 36 art. 92292/5

**A richiesta** le serrature

possono essere fornite con:

- chiavi gambo mm 40 art. 92113/5
- chiavi gambo mm 60 art. 92256/5




40.802

Dotazione:

- 2 chiavi mm 36 art. 92292/5 per ogni serratura
- mostrina in ferro art. 95281

**Conf. da 6 pezzi  
con cifratura diversa**

2 chiavi 36 mm  
art. 92292/5



Finitura Testiera

Prezzo €

Zincata

25,91

**Laterale - Entrata chiave: 60/70**

Corsa chiavistelli mm 36

Testiera dim. 190x25x3 mm

40.805/M6/M8


Dotazione:

- 3 chiavi mm 36 art. 92292/5
- coppia mostrine in ottone art. 95323/324
- ferrogliera art. 94337 (dim. 184x25x3 mm)
- ferrogliera superiore e passanti aste art. 99182
- boccia a pavimento art. 99181
- 2 attacchi aste filettati

**M6 art. 99237006** in plastica o  
**M8 art. 99237008** in metallo  
specificare nell'ordine.

Aste **NON** comprese

3 chiavi 36 mm  
art. 92292/5



Finitura Testiera

Prezzo €

Nichelata

50,37

**Triplice - Entrata chiave: 60/70**

Corsa chiavistelli mm 36

Corsa aste mm 20

40.806/M6/M8


Dotazione:

- 2 chiavi mm 36 art. 92292/5 per ogni serratura
- mostrina in ferro art. 95281
- 2 attacchi aste filettati

**M6 art. 99237006** in plastica o  
**M8 art. 99237008** in metallo  
specificare nell'ordine.

Aste **NON** comprese

2 chiavi 36 mm  
art. 92292/5



Finitura Testiera

Prezzo €

Zincata

31,38

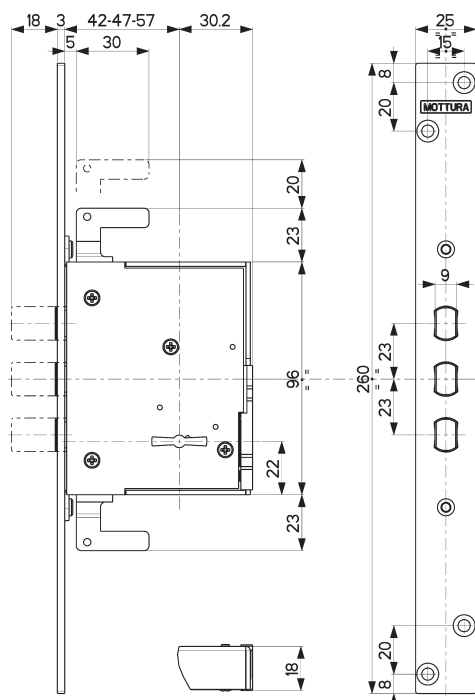
**Triplice - Entrata chiave: 60/70**

Corsa chiavistelli mm 36

Corsa aste mm 20

40.856

MADE  
IN  
ITALY



### Caratteristiche

- Serrature ad infilare per infissi in legno e ferro
- Laterali, Triplici
- Entrata chiave mm 42/47/57 specificare nell'ordine
- Tutti gli articoli sono ambidestri
- Finiture:
  - Scatola Zincata, Testiera Zincata
- Confezioni multiple con serrature a:
  - cifratura diversa
- Tutte le confezioni comprendono, oltre agli accessori specificati, viti e minuteria
- Attacchi aste filettati:
  - M6 in plastica
  - M8 in metallo

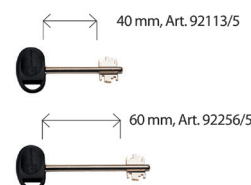
Il prezzo degli articoli forniti a confezione è unitario, se non specificato diversamente nella tabella di prezzo.

### ASTE NON COMPRESSE

Per abbinamenti, vedere capitolo 93.

Serrature fornite con :  
2 chiavi gambo mm 36 art. 92292/5

**A richiesta** le serrature possono essere fornite con:  
• chiavi gambo mm 40 art. 92113/5  
• chiavi gambo mm 60 art. 92256/5



40.852

Dotazione:  
• 2 chiavi mm 36 art. 92292/5 per ogni serratura  
• mostrina in ferro art. 95281

**Conf. da 12 pezzi  
con cifratura diversa**

2 chiavi 36 mm  
art. 92292/5



Finitura Testiera	Prezzo €
Zincata	<b>23,56</b>


**Laterale - Entrata chiave: 42/47/57**  
Corsa chiavistelli mm 18  
Testiera dim. 190x25x3 mm

40.856/M6/M8

Dotazione:  
• 2 chiavi mm 36 art. 92292/5 per ogni serratura  
• mostrina in ferro art. 95281  
• 2 attacchi aste filettati  
**M6 art. 99237006** in plastica o  
**M8 art. 99237008** in metallo  
specificare nell'ordine  
Aste **NON** comprese










**Conf. da 12 pezzi  
con cifratura diversa**

2 chiavi 36 mm  
art. 92292/5



Finitura Testiera	Prezzo €
Zincata	<b>29,20</b>

**Triplice - Entrata chiave: 42/47/57**  
Corsa chiavistelli mm 18  
Corsa aste mm 20

<b>93.271</b>			<b>93.278</b>		
Finitura	Prezzo €		Finitura	Prezzo €	
Zincate	<b>18,14</b>		Zincate	<b>17,72</b>	
Coppia aste Ø 10 mm con attacco <b>infilare</b> per art. <b>40.721, 40.741</b> n. 2 da cm. 104 n. 2 tappi Ø 10 mm lunghezza 4 cm <b>Confezione da 5 coppie</b>			Coppia aste Ø 8 mm con attacco filettato M6 per serie <b>40</b> n. 2 da cm 60 n. 2 tappi Ø 10 mm lungh. 4 cm <b>AD ESAURIMENTO</b>		
<b>93.276</b>			<b>93.279</b>		
Finitura	Prezzo €		Finitura	Prezzo €	
Zincate	<b>18,14</b>		Zincate	<b>17,72</b>	
Coppia aste Ø 8 mm con attacco filettato <b>M6</b> per serie <b>40, 47</b> n. 1 da cm 101,5 - n. 1 da cm 127 n. 2 tappi Ø 10 mm lungh. 4 cm <b>Confezione da 6 coppie</b>			Coppia aste Ø 8 mm con attacco infilare per serie <b>40</b> n. 2 da cm 60 n. 2 tappi Ø 10 mm lungh. 4 cm <b>AD ESAURIMENTO</b>		
<b>93.277</b>			<b>93.322</b>		
Finitura	Prezzo €		Finitura	Prezzo €	
Zincate	<b>18,14</b>		Zincate	<b>18,14</b>	
Coppia aste Ø 8 mm con attacco <b>infilare</b> per serie <b>40, 47</b> n. 1 da cm 99 - n. 1 da cm 124 n. 2 tappi Ø 10 mm lungh. 4 cm <b>Confezione da 6 coppie</b>			Coppia aste Ø 8 mm con attacco filettato <b>M8</b> per serie <b>40, 47</b> n. 1 da cm 101,5 - n. 1 da cm 127 n. 2 tappi Ø 10 mm lunghezza 4 cm <b>Confezione da 6 coppie</b>		
<b>94.282</b>		<b>94.283</b>		<b>94.337</b>	
					

**PER ACCESSORI E RICAMBI SERIE 40 VEDI CAPITOLI**


**CHIAVI**
**92**
**94**
**FERROGLIERE**

**MOSTRINE**
**95**
**99**
**RICAMBI  
VARI**


# 41

## SERRATURE DOPPIA MAPPA AD INFILARE

MADE  
IN  
ITALY

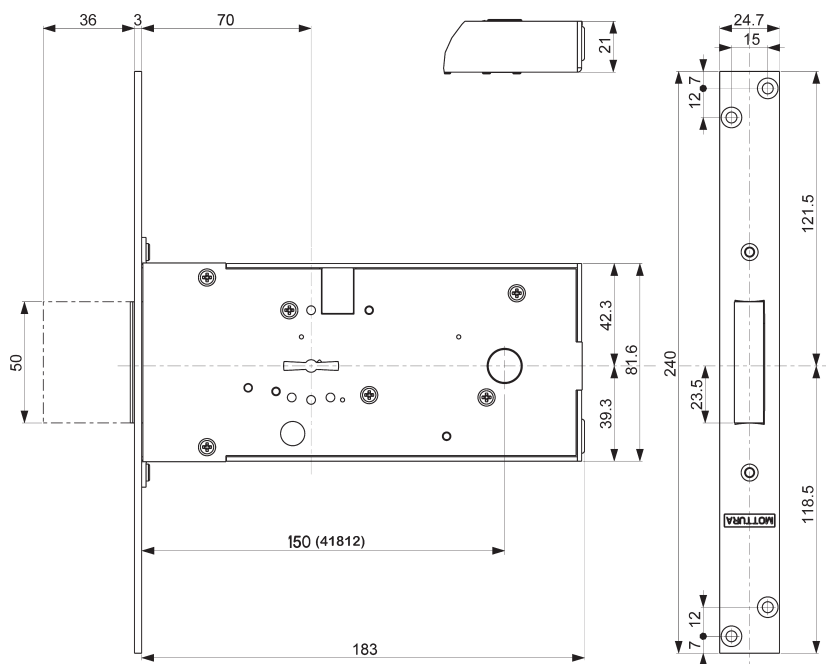


INFILARE



safeguarding your security

## 41.810

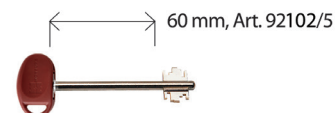
MADE  
IN  
ITALY

## Caratteristiche

- Serrature ad infilare per infissi in ALLUMINIO
- Laterali
- Entrata chiave mm 70
- Entrata maniglia comando mezzo giro mm 150
- Tutti gli articoli sono ambidestri

Serrature fornite con :  
3 chiavi gambo mm 36 art.92229/5

**A richiesta** le serrature  
possono essere fornite con:  
• chiavi gambo mm 60 art. 92102/5



## 41.810

Finitura	Prezzo €
Nichelata	<b>49,89</b>


## Laterale

Entrata chiave mm 70

AD ESAURIMENTO

## Dotazione:

- 3 chiavi mm 36 art. 92229/5
- coppia mostrine art. 95225
- ferrogliera art. 94232 (dim. 120x45x7 mm)
- viti e minuteria

3 chiavi 36 mm  
art. 92229/5

## 41.812

Finitura	Prezzo €
Nichelata	<b>58,78</b>

## Laterale con mezzo giro

Entrata chiave mm 70


Mezzo giro reversibile

azionato da quadro maniglia 8

Entrata maniglia comando mezzo giro mm 150

## Dotazione:

- 3 chiavi mm 36 art. 92229/5
- coppia mostrine art. 95225
- ferrogliera art. 94231 (dim. 120x45x7 mm)
- viti e minuteria

3 chiavi 36 mm  
art. 92229/5


## 41.814

Finitura	Prezzo €
Nichelata	<b>62,34</b>

Laterale con rullo  
a sporgenza regolabile.  
Entrata chiave mm 70

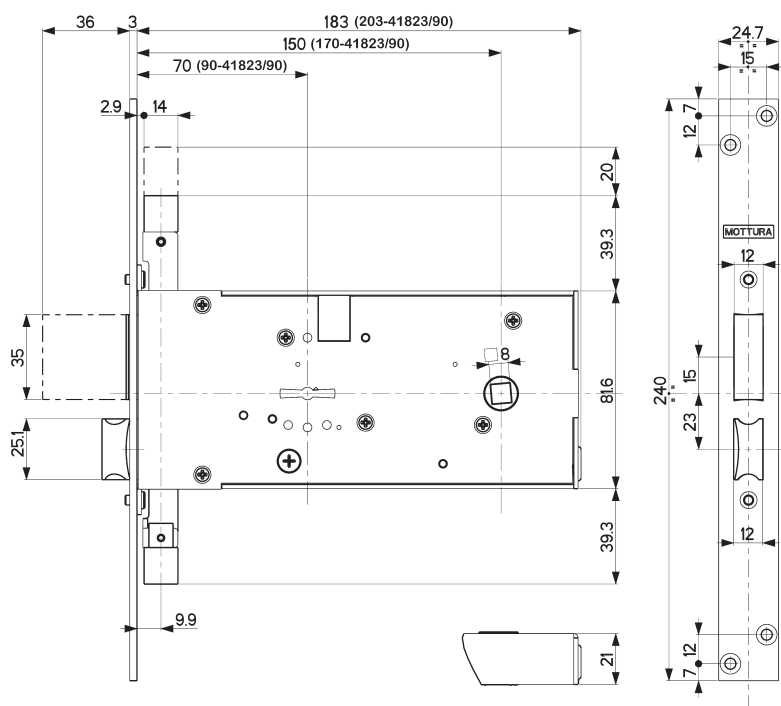
## Dotazione:

- 3 chiavi mm 36 art. 92229/5
- coppia mostrine art. 95225
- ferrogliera art. 94233 (dim. 140x45x7 mm)
- viti e minuteria

3 chiavi 36 mm  
art. 92229/5

## 41.823

MADE  
IN  
ITALY



### Caratteristiche

- Serrature ad infilare per infissi in ALLUMINIO
- Triplici
- Entrata chiave mm 70 (90 solo per 41823/90)
- Entrata maniglia comando mezzo giro mm 150 (170 solo per 41823/90)
- Tutti gli articoli sono ambidestri
- Attacchi aste filettati M6

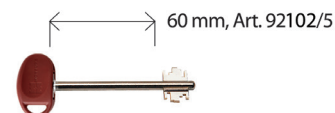
**A richiesta** le serrature possono essere fornite con attacchi aste M8. Specificare nell'ordine.

### ASTE NON COMPRESSE

Per abbinamenti, vedere capitolo 93.

Serrature fornite con :  
3 chiavi gambo mm 36 art.92229/5

**A richiesta** le serrature possono essere fornite con:  
• chiavi gambo mm 60 art. 92102/5



## 41.821


Finitura	Prezzo €
Nichelata	<b>56,18</b>

**Triplice**  
Entrata chiave mm 70  
Corsa aste mm 20

**AD ESAURIMENTO**

Dotazione:  
• 3 chiavi mm 36 art. 92229/5  
• coppia mostrine art. 95225  
• ferrogliera art. 94232 (dim. 120x45x7 mm)  
• bocchetta a pavimento art. 99226  
• 2 attacchi aste filettati  
**M6 art. 99237**  
• viti e minuteria  
Aste **NON** comprese

3 chiavi 36 mm  
art. 92229/5




## 41.823

Finitura	Prezzo €
Nichelata	<b>65,10</b>

**Triplice** con mezzo giro  
Entrata chiave mm 70  
Mezzo giro reversibile  
azionato da quadro maniglia 8  
Entrata maniglia comando mezzo giro mm 150  
Corsa aste mm 20

Dotazione:  
• 3 chiavi mm 36 art. 92229/5  
• coppia mostrine art. 95225  
• ferrogliera art. 94231 (dim. 120x45x7 mm)  
• bocchetta a pavimento art. 99226  
• 2 attacchi aste filettati  
**M6 art. 99237**  
• viti e minuteria  
Aste **NON** comprese

3 chiavi 36 mm  
art. 92229/5




## 41.823/90

Finitura	Prezzo €
Nichelata	<b>69,86</b>






**Triplice** con mezzo giro  
**Entrata chiave mm 90**  
Mezzo giro reversibile  
azionato da quadro maniglia 8  
Entrata maniglia comando mezzo giro mm 170  
Corsa aste mm 20

Dotazione:  
• 3 chiavi mm 36 art. 92229/5  
• coppia mostrine art. 95225  
• ferrogliera art. 94231 (dim. 120x45x7 mm)  
• bocchetta a pavimento art. 99226  
• 2 attacchi aste filettati  
**M6 art. 99237**  
• viti e minuteria  
Aste **NON** comprese

3 chiavi 36 mm  
art. 92229/5



INFILARE

41.825		Dotazione: • 3 chiavi mm 36 art. 92229/5 • coppia mostrine art. 95225 • ferrogliera art. 94233 (dim.140x45x7 mm) • bocchetta a pavimento art. 99226 • 2 attacchi aste filettati <b>M6 art. 99237</b> • viti e minuteria Aste <b>NON</b> comprese	
Finitura	Prezzo €		
Nichelata	68,65		
<b>Triplice</b> con rullo a sporgenza regolabile. Entrata chiave mm 70 Corsa aste mm 20 <b>AD ESAURIMENTO</b>		3 chiavi 36 mm art. 92229/5 	
94.231 - AD ESAURIMENTO		94.232	94.234
			

## PER ACCESSORI E RICAMBI SERIE 41 VEDI CAPITOLI



CHIAVI

92

93

ASTE



FERROGLIERE

94

95

MOSTRINE



M6 M8


RICAMBI  
VARI

99

# 45

## SERRATURE PER BASCULANTI E SERRANDE

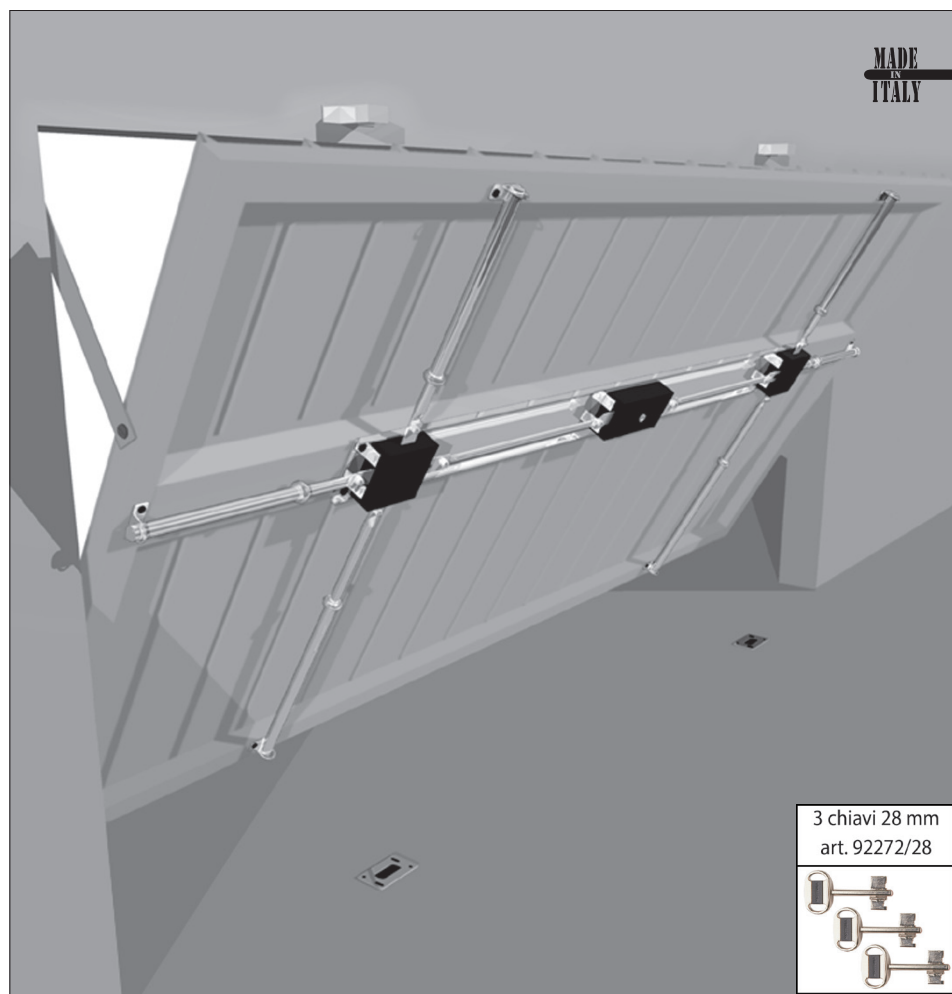
MADE  
IN  
ITALY



BASCULANTI  
SERRANDE



safeguarding your security

**Caratteristiche**

Serrature progettate per offrire una soluzione specifica alle esigenze di installazione su chiusure di ampie dimensioni, specialmente indicate per porte basculanti da garage.

Disponibili anche in 2 kit completi di accessori per il montaggio (art. 45.1170 KIT e art. 45.1200 KIT).

- Versioni a 2, 4 e 6 punti di chiusura
- Meccanismo di chiusura con cilindro a pressione a 8 gorges oscillanti
- Rinforzo esterno in materiale sinterizzato ad altissima resistenza
- Apertura interna con pomolo quadro mm 8;  
per il corretto funzionamento si consiglia il pomolo art. 99502 (vedere capitolo 99)
- Finitura unica: Zincata




Serrature fornite con :  
3 chiavi gambo mm 28 art. 92272/28  
tessera di proprietà numerata,  
in busta sigillata.

**A richiesta** le serrature

possono essere fornite con :

- chiavi gambo mm 15 art. 92272/15
- chiavi gambo mm 50 art. 92272/50

3 chiavi 28 mm  
art. 92272/28

**45.1170**

Finitura	Prezzo €
Zincata	<b>199,41</b>

**Orizzontale**

larghezza mm 1700 - altezza mm 100


4 punti di chiusura verticali e 2 orizzontali

Corsa aste verticali mm 28 - orizzontali mm 36

La serratura è corredata da:

- 3 chiavi gambo mm 28 art. 92272/28  
con carta di proprietà numerata
- 1 mostrina esterna concava art. 95307
- 2 ferrogliere inferiori regolabili art. 94304

Gli altri accessori **NON** sono compresi

**45.1200**

Finitura	Prezzo €
Zincata	<b>205,41</b>

**Orizzontale**

larghezza mm 2000 - altezza mm 100


4 punti di chiusura verticali e 2 orizzontali

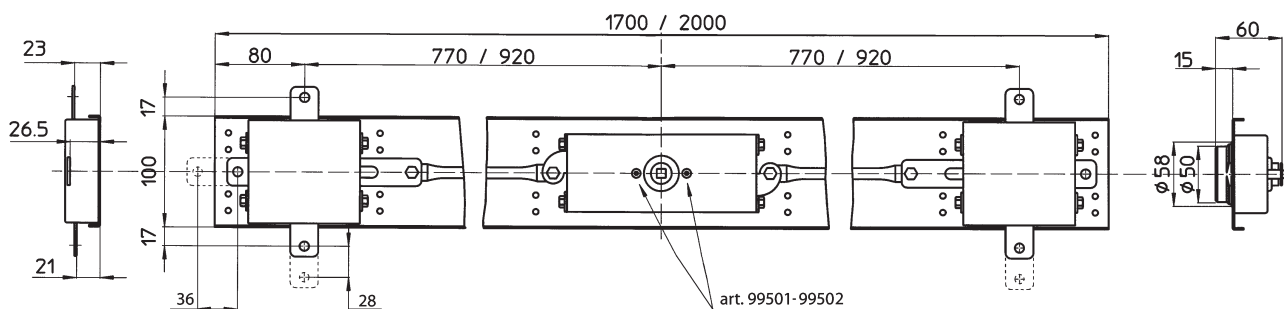
Corsa aste verticali mm 28 - orizzontali mm 36

La serratura è corredata da:

- 3 chiavi gambo mm 28 art. 92272/28  
con carta di proprietà numerata
- 1 mostrina esterna concava art. 95307
- 2 ferrogliere inferiori regolabili art. 94304

Gli altri accessori **NON** sono compresi





## 45.1170 KIT

Prezzo €

**264,07**

### Kit completo

di accessori per il montaggio.  
Composto da:

- n. 1 serratura art. 45.1170
- n. 3 piastre esterne art. 94022
- n. 4 aste art. 93294

- n. 4 passanti aste art. 99152
- n. 2 cavallotti superiori art. 99153
- n. 2 ferrogliere art. 94304
- n. 1 mostrina art. 95301
- n. 3 chiavi gambo 28 mm, art. 92272/28 con carta di proprietà numerata

## 45.1200 KIT

Prezzo €

**269,82**

### Kit completo

di accessori per il montaggio.  
Composto da:

- n. 1 serratura art. 45.1200
- n. 3 piastre esterne art. 94022
- n. 4 aste art. 93294

- n. 4 passanti aste art. 99152
- n. 2 cavallotti superiori art. 99153
- n. 2 ferrogliere art. 94304
- n. 1 mostrina art. 95301
- n. 3 chiavi gambo 28 mm, art. 92272/28 con carta di proprietà numerata

## 99.550

Finitura

Prezzo €

Verniciata nera

**64,79**



Canalina di copertura per art. 451170 - OPTIONAL da ordinare a parte

## 99.551

Finitura

Prezzo €

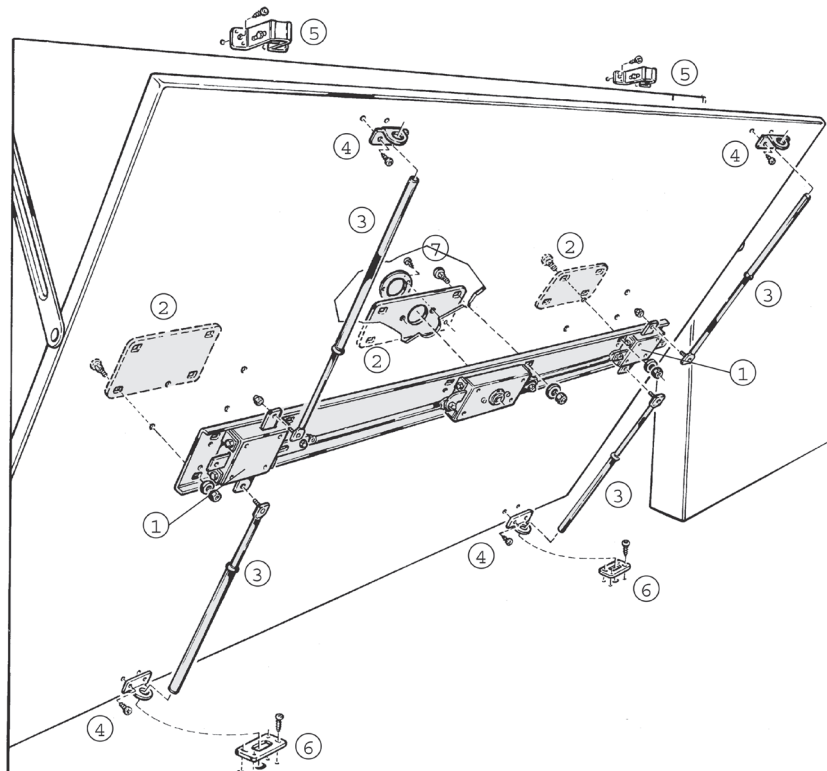
Verniciata nera

**65,86**



Canalina di copertura per art. 451200 - OPTIONAL da ordinare a parte

## ESEMPIO DI MONTAGGIO

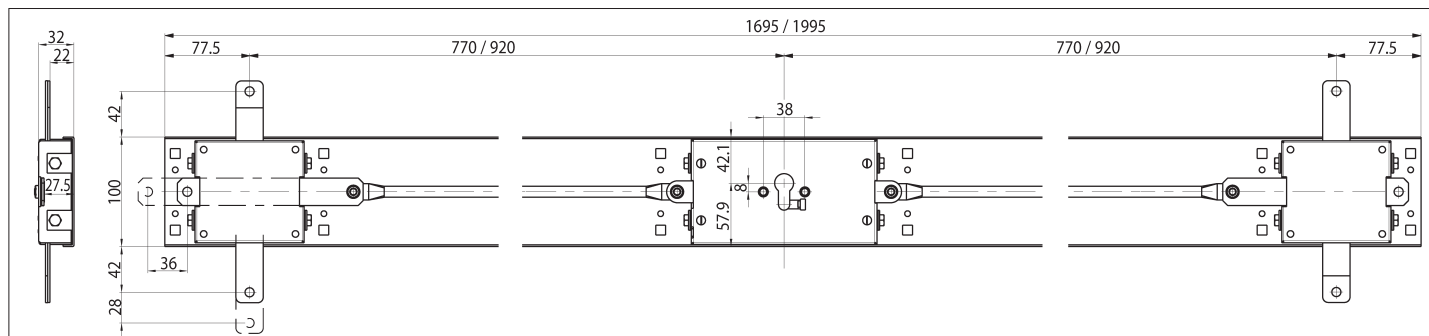


- 1 - serratura
- 2 - n. 3 piastre esterne
- 3 - n. 4 aste
- 4 - n. 4 passanti
- 5 - n. 2 cavallotti
- 6 - n. 2 ferrogliere
- 7 - n. 1 mostrina

### Optional

- Canalina di copertura art. 99.550 (per art. 451170) e art. 99.551 (per art. 451200)
- Aste art. 93.140 art. 93.243

Il disegno del portone è indicativo




## 45.81170

Finitura	Prezzo €
Zincata	<b>183,50</b>

**Orizzontale** indicate per porte basculanti da garage - larghezza mm 1700 - altezza mm 100  
4 punti di chiusura verticali e 2 orizzontali  
Corsa aste verticali mm 28 - orizzontali mm 36  
La serratura è corredata da:  
• 2 ferrogliere inferiori regolabili art. 94304

Gli altri accessori **NON** sono compresi




## 45.81200

Finitura	Prezzo €
Zincata	<b>189,01</b>

**Orizzontale** indicate per porte basculanti da garage - larghezza mm 2000 - altezza mm 100  
4 punti di chiusura verticali e 2 orizzontali  
Corsa aste verticali mm 28 - orizzontali mm 36  
La serratura è corredata da:  
• 2 ferrogliere inferiori regolabili art. 94304

Gli altri accessori **NON** sono compresi



## 45.81170 KIT

Prezzo €
<b>242,87</b>

**Kit completo** di accessori per il montaggio composto da:

- n. 1 serratura art. 45.81170
- n. 3 piastre esterne art. 94022
- n. 4 aste art. 93294
- n. 4 passanti aste art. 99152
- n. 2 cavallotti superiori art. 99153
- n. 2 ferrogliere art. 94304

Si RACCOMANDA di utilizzare  
cilindri di sicurezza CHAMPIONS



## 45.81200 KIT

Prezzo €
<b>248,16</b>

**Kit completo** di accessori per il montaggio composto da:

- n. 1 serratura art. 45.81200
- n. 3 piastre esterne art. 94022
- n. 4 aste art. 93294
- n. 4 passanti aste art. 99152
- n. 2 cavallotti superiori art. 99153
- n. 2 ferrogliere art. 94304

**Abbinare Defender® MOTTURA**



## 99.558

Finitura	Prezzo €
Verniciata nera	<b>64,79</b>



Canalina di copertura per art. 45.81170 - OPTIONAL da ordinare a parte

## 99.559

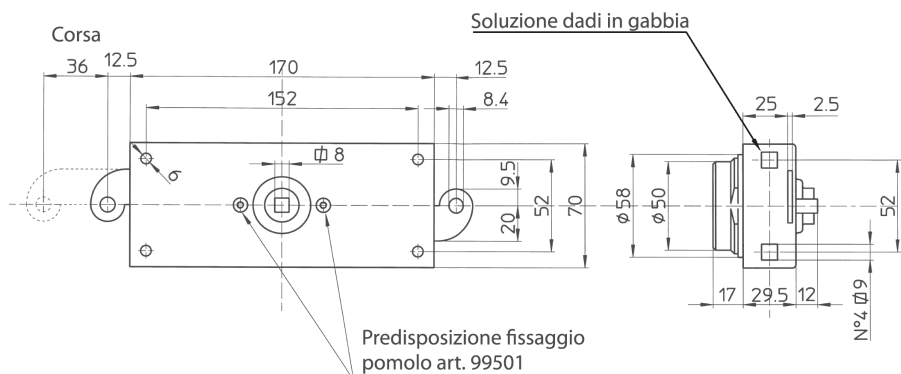
Finitura	Prezzo €
Verniciata nera	<b>65,86</b>



Canalina di copertura per art. 45.81200 - OPTIONAL da ordinare a parte

## 45.750

MADE  
IN  
ITALY

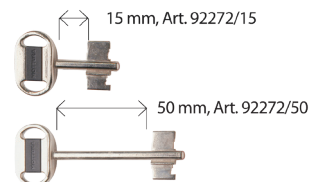


### Caratteristiche

Serrature indicate  
per porte basculanti da garage.

### ASTE NON COMPRESSE

A richiesta le serrature  
possono essere fornite con:  
• chiavi gambo mm 15 art. 92272/15  
• chiavi gambo mm 50 art. 92272/50



## 45.750

Questa serratura è intercambiabile con la maggior  
parte delle serrature esistenti su porte basculanti.

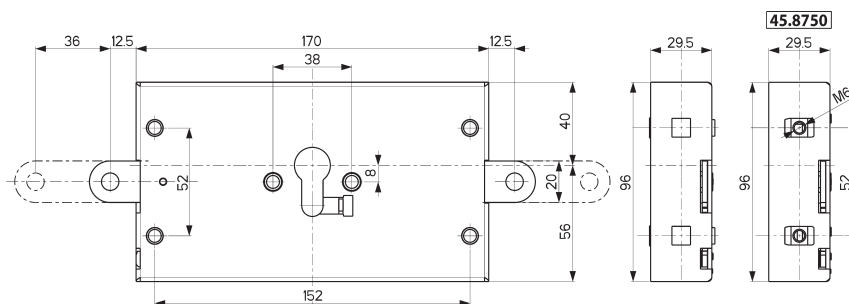
Aste e Accessori **NON** compresi

Dotazione di serie :  
• 3 chiavi gambo mm 28  
art. 92272/28  
• tessera di proprietà numerata



## 45.8750 / 45.8750B

MADE  
IN  
ITALY



### Caratteristiche

Serrature indicate per porte basculanti da garage  
per cilindro.

### ASTE NON COMPRESSE



### DI SERIE

Sistema di bloccaggio  
all'estrazione del cilindro

Si RACCOMANDA di utilizzare  
cilindri di sicurezza CHAMPIONS




## 45.8750T

Questa serratura è intercambiabile con la  
maggior parte delle serrature esistenti  
su porte basculanti.

Aste e Accessori **NON** compresi

Corsa aste mm 36  
Apertura con cilindro  
Fissaggio laterale tramite n°4 attacchi laterali M6


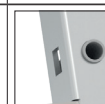


## 45.8750BT

Questa serratura è intercambiabile con la  
maggior parte delle serrature esistenti  
su porte basculanti.

Aste e Accessori **NON** compresi

Corsa aste mm 36  
Apertura con cilindro  
Fissaggio frontale tramite n°4 boccole



93.140



93.243

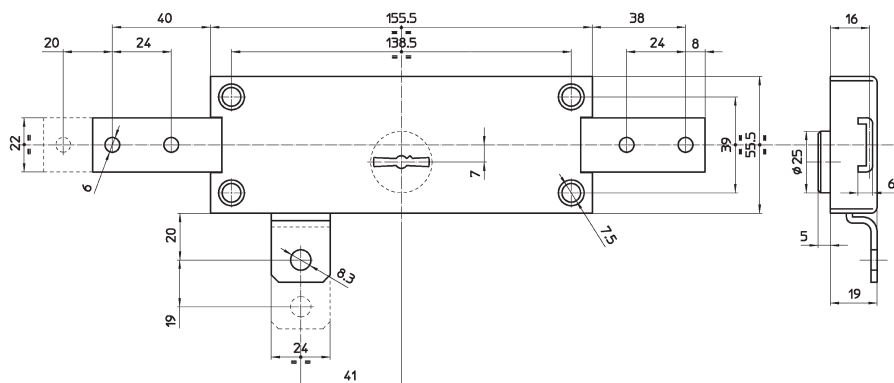


93.294



## 45.853

MADE  
IN  
ITALY



### Caratteristiche

- Laterali, centrali o triplici con chiusura destra e/o sinistra
- Corsa aste mm 20
- Apertura interna con chiave
- Finitura unica: Zincata

Dotazione di serie :

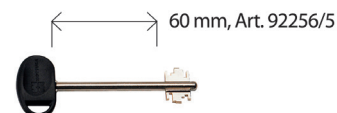
- 2 chiavi gambo mm 36 art. 92292/5
- 1/2 perni di fissaggio

### ASTE NON COMPRESSE

A richiesta le serrature

possono essere fornite con:

- chiavi gambo mm 60 art. 92256/5



## 45.850

Aste **NON** comprese

Finitura

Prezzo €

Zincata

**41,43**

### Centrale

Corsa aste mm 20

n.2 perni (Ø9X14 mm) di fissaggio asta destra e sinistra

2 chiavi 36 mm  
art. 92292/5



## 45.851

Aste **NON** comprese

Finitura

Prezzo €

Zincata

**41,43**

### Centrale con agganci asta piegati

Corsa aste mm 20

n.2 perni (Ø9X14 mm) di fissaggio asta destra e sinistra

2 chiavi 36 mm  
art. 92292/5



## 45.853

Aste **NON** comprese

A richiesta asta art. 93.089

Finitura

Prezzo €

Zincata

**46,71**

### Triplice

Corsa aste mm 20

n.2 perni (Ø9X14 mm) di fissaggio asta destra e sinistra

2 chiavi 36 mm  
art. 92292/5



## 45.854

Aste **NON** comprese

A richiesta asta art. 93.089

Finitura

Prezzo €

Zincata

**46,71**

### Triplice con agganci asta piegati

Corsa aste mm 20

n.2 perni (Ø9X14 mm) di fissaggio asta destra e sinistra

2 chiavi 36 mm  
art. 92292/5



## PER ACCESSORI E RICAMBI SERIE 45 VEDI CAPITOLI



CHIAVI

**92**

**93**

ASTE



PIASTRE  
FERROGLIERE

**94**

**95**

MOSTRINE




RICAMBI  
VARI

**99**

# 47

## SERRATURE PER SERRAMENTI SCORREVOLI E A BATTENTE

MADE  
IN  
ITALY



**FORZA 7**  
**SHARK**




INFILARE




safeguarding your security

FORZA7


**Chiavistello piatto con blocco antisollevamento automatico.**

Adatto ad ogni tipo di serramento esterno, grata, cancello, a battente.


**Chiavistello basculante a gancio.**


Per tutti i tipi di serramenti esterni, grata, cancello, scorrevoli e a battente.


**Chiavistello basculante a DOPPIO gancio.**


Per tutti i tipi di serramenti esterni, grata, cancello, scorrevoli e a battente.


**Chiavistello basculante a gancio con perno guida.**

Solo per serramenti scorrevoli.


**Mezzo giro reversibile.**


**Spina di elevata durezza** inserita all'interno del chiavistello piatto per ottenere la massima resistenza agli attrezzi da taglio.



**Corsa aste maggiorata (28 mm)** che permette di inserire a fondo i puntali dentro il telaio del serramento, per la massima tenuta.

**Caratteristiche**

Le serrature FORZA7 Mottura contengono il know-how delle chiusure per porte blindate, compattato in ridotte dimensioni.

- Comando chiavistelli, aste, mezzo giro, tramite quadro maniglia  $\square$ 8
- Blocco serratura tramite cilindro
- Fissaggio cilindro con vite di testa
- Cilindro azionabile solo a serratura chiusa
- Chiavistello con blocco antisollevamento automatico
- Chiavistelli basculanti piatti con spina antitaglio oppure a gancio, con o senza perno guida, oppure a doppio gancio.
- Corsa aste mm 28 (mm 25-doppio gancio)
- Corsa chiavistelli mm 24 (mm 26-doppio gancio)
- Aste con attacco ad infilare o filettato
- Defender con viti passanti
- Testiere e ferrogliere asolate in finitura Inox

**Tutti gli articoli sono REVERSIBILI.**

Nel caso di utilizzo di mezzo cilindro usare tipo **M**.

Adatte per tubolari  $\square$  da 40 e 50 mm.

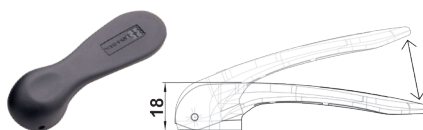


Defender® + mostrina



 Defender®

Maniglia di minimo ingombro

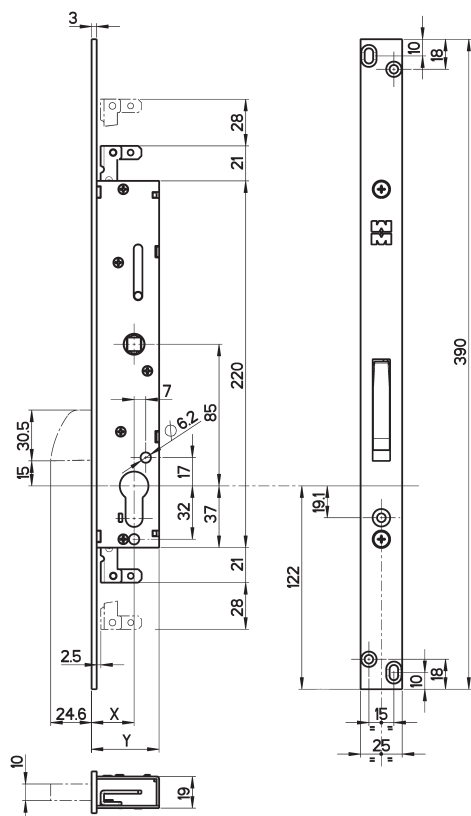


Si RACCOMANDA di utilizzare cilindri di sicurezza CHAMPIONS


**SHARK**

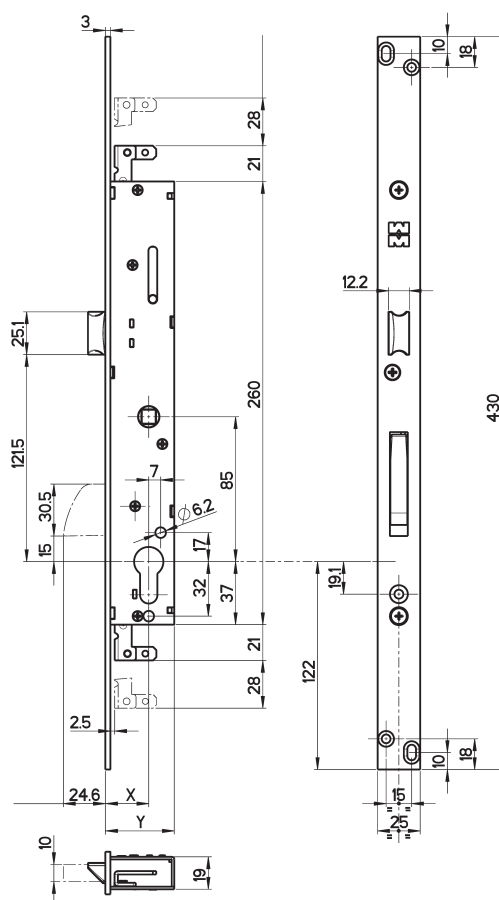
## 47.105

MADE  
ITALY



## 47.115

MADE  
ITALY



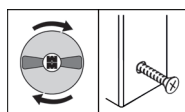
### 47.105/M6/M8

Codice	Finitura testiera	Prezzo €
<b>47.105</b>	Inox	<b>32,60</b>
<b>47.105M6</b>	Inox	<b>34,03</b>
<b>47.105M8</b>	Inox	<b>34,03</b>

#### Triplice

fissaggio cilindro con vite di testa.  
Entrata chiave e maniglia mm 25/35.  
(specificare nell'ordine /4 o /5)  
Chiavistello e aste azionati da maniglia ☒ 8.

Chiavistello con blocco  
antisollevamento automatico e spina antitrapano.  
Cilindro azionabile solo a serratura chiusa  
Corsa chiavistello mm 24  
Corsa aste mm 28  
N.2 attacchi aste filettati **M6 art. 99237006** in  
plastica o **M8 art. 99237008** in metallo  
specificare nell'ordine,  
Accessori **NON** compresi


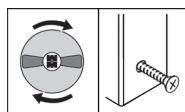


### 47.115/M6/M8

Codice	Finitura testiera	Prezzo €
<b>47.115</b>	Inox	<b>42,39</b>
<b>47.115M6</b>	Inox	<b>43,81</b>
<b>47.115M8</b>	Inox	<b>43,81</b>

**Triplice** con mezzo giro reversibile  
fissaggio cilindro con vite di testa.  
Entrata chiave e maniglia mm 25/35.  
(specificare nell'ordine /4 o /5)  
Chiavistello aste e mezzo giro azionati da maniglia ☒ 8.

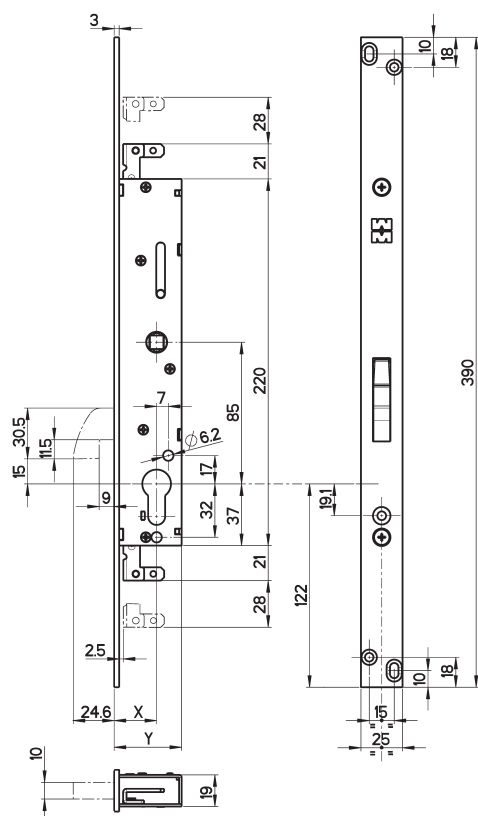
Chiavistello con blocco  
antisollevamento automatico e spina antitrapano.  
Cilindro azionabile solo a serratura chiusa  
Corsa chiavistello mm 24  
Corsa aste mm 28  
N.2 attacchi aste filettati **M6 art. 99237006** in  
plastica o **M8 art. 99237008** in metallo  
specificare nell'ordine,  
Accessori **NON** compresi



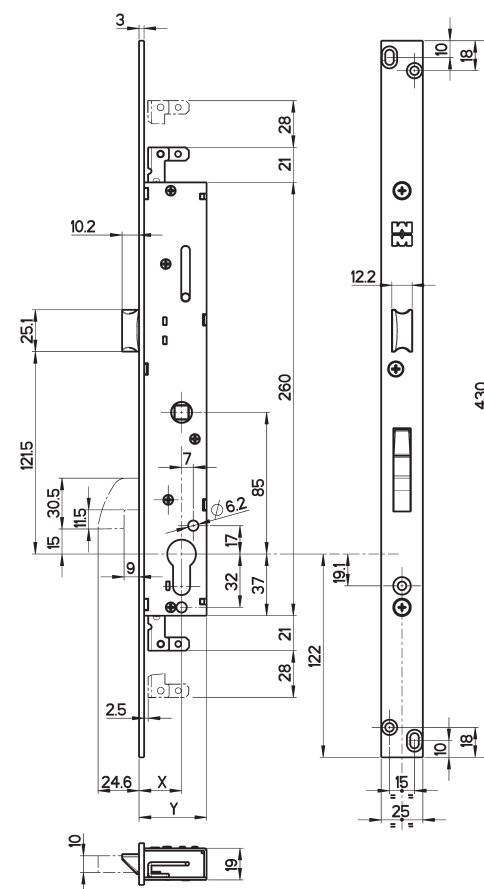
Tubolare	40	50
X	25	35
Y	40.5	50.5

Per tubolari da 40 aggiungere 4 al codice  
(Es. 47105/M6/4)  
Per tubolari da 50 aggiungere 5 al codice  
(Es. 47105/M6/5)

## 47.205

MADE  
ITALY

## 47.215

MADE  
ITALY

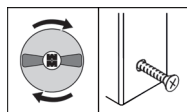
## 47.205/M6/M8

Codice	Finitura testiera	Prezzo €
<b>47.205</b>	Inox	<b>32,60</b>
<b>47.205M6</b>	Inox	<b>34,03</b>
<b>47.205M8</b>	Inox	<b>34,03</b>

**Triplice**

fissaggio cilindro con vite di testa.  
Entrata chiave e maniglia 25/35.  
(specificare nell'ordine /4 o /5)  
Chiavistello e aste azionati da maniglia  $\nabla$ 8.

Chiavistello con blocco  
antisollevamento automatico.  
Cilindro azionabile solo a serratura chiusa  
Corsa chiavistello mm 24  
Corsa aste mm 28  
N.2 attacchi aste filettati **M6 art. 99237006** in  
plastica o **M8 art. 99237008** in metallo  
specificare nell'ordine,  
Accessori **NON** compresi


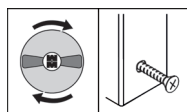


## 47.215/M6/M8

Codice	Finitura testiera	Prezzo €
<b>47.215</b>	Inox	<b>42,39</b>
<b>47.215M6</b>	Inox	<b>43,81</b>
<b>47.215M8</b>	Inox	<b>43,81</b>

**Triplice** con mezzo giro reversibile  
fissaggio cilindro con vite di testa.  
Entrata chiave e maniglia 25/35.  
(specificare nell'ordine /4 o /5)  
Chiavistello aste e mezzo giro azionati da maniglia  $\nabla$ 8.

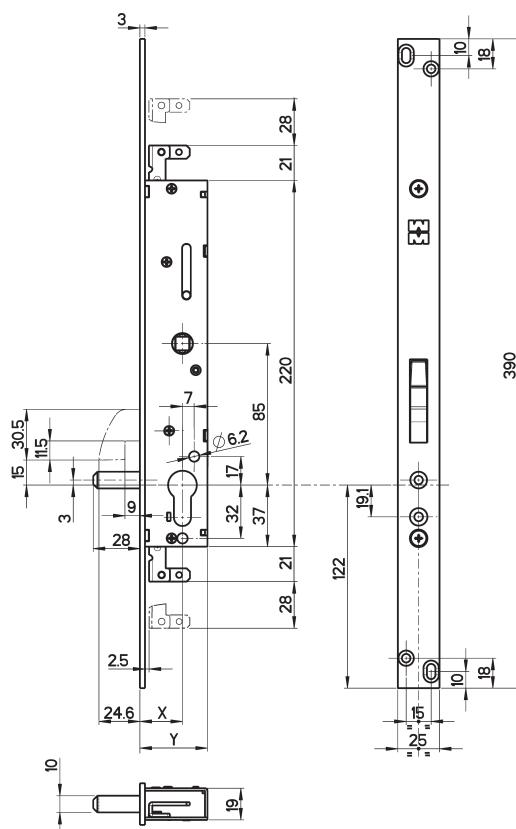
Chiavistello con blocco  
antisollevamento automatico.  
Cilindro azionabile solo a serratura chiusa  
Corsa chiavistello mm 24  
Corsa aste mm 28  
N.2 attacchi aste filettati **M6 art. 99237006** in  
plastica o **M8 art. 99237008** in metallo  
specificare nell'ordine,  
Accessori **NON** compresi



Tubolare	40	50
X	25	35
Y	40.5	50.5

Per tubolari da 40 aggiungere 4 al codice  
(Es. 47205/M6/4)  
Per tubolari da 50 aggiungere 5 al codice  
(Es. 47205/M6/5)

## 47.305

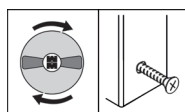


### 47.305/M6/M8

Codice	Finitura testiera	Prezzo €
<b>47.305</b>	Inox	<b>35,34</b>
<b>47.305M6</b>	Inox	<b>36,76</b>
<b>47.305M8</b>	Inox	<b>36,76</b>

Triplice con perno di guida  
fissaggio cilindro con vite di testa.  
Entrata chiave e maniglia 25/35.  
(specificare nell'ordine /4 o /5)  
Chiavistello e aste azionati da maniglia  $\square$ 8.

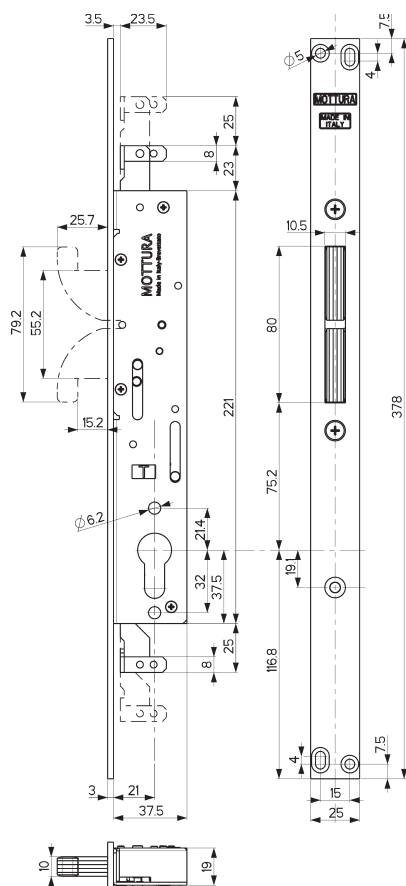
Chiavistello con blocco  
antisollevamento automatico.  
Cilindro azionabile solo a serratura chiusa  
Corsa chiavistello mm 24  
Corsa aste mm 28  
N.2 attacchi aste filettati **M6 art. 99237006** in  
plastica o **M8 art. 99237008** in metallo  
specificare nell'ordine,  
Accessori **NON** compresi



Tubolare	40	50
X	25	35
Y	40.5	50.5

Per tubolari da 40 aggiungere 4 al codice  
(Es. 47305/M6/4)  
Per tubolari da 50 aggiungere 5 al codice  
(Es. 47305/M6/5)

47.503

MADE  
IN  
ITALY**Caratteristiche**

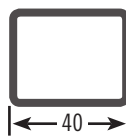
- Comando chiavistelli, aste tramite cilindro.
- Fissaggio cilindro con vite di testa
- Chiavistelli a gancio con blocco antisollevamento automatico
- Corsa aste mm 25
- Corsa chiavistelli mm 26
- Aste con attacco ad infilare o filettato
- Defender con viti passanti
- Testiere e ferrogliere in **finitura zincata**

**L'articolo è REVERSIBILE**

Si raccomanda di utilizzare i kit Defender® MOTTURA per una maggiore protezione della serratura e del cilindro.

**CILINDRO E ALTRI ACCESSORI NON SONO INCLUSI.**

Si RACCOMANDA di utilizzare cilindri di sicurezza CHAMPIONS



47.503

Chiavistello con blocco antisollevamento automatico.

Accessori **NON** compresi

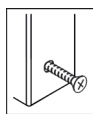
Finitura testiera

Prezzo €

Zincata

57,15

Triplice a **DOPPIO** gancio  
fissaggio cilindro con vite di testa.  
Entrata chiave mm 21  
Chiavistelli a gancio azionati da cilindro.  
Corsa chiavistelli mm 26 - Corsa aste mm 25



47.503/M6/M8

Chiavistello con blocco antisollevamento automatico.

N.2 attacchi aste filettati  
**M6 art. 99237006** in plastica o  
**M8 art. 99237008** in metallo  
specificare nell'ordine,  
Accessori **NON** compresi

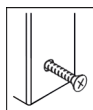
Finitura testiera

Prezzo €

Zincata

58,58

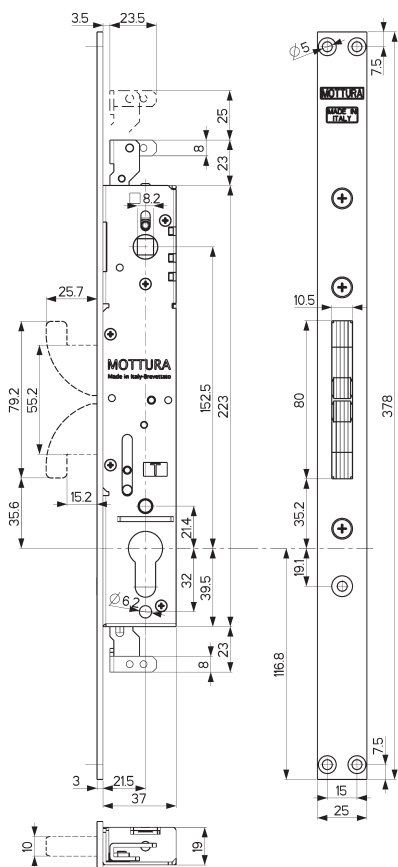
Triplice a **DOPPIO** gancio  
fissaggio cilindro con vite di testa.  
Entrata chiave mm 21  
Chiavistelli a gancio azionati da cilindro.  
Corsa chiavistelli mm 26 - Corsa aste mm 25



94.417



47.504



MADE  
IN  
ITALY

### Caratteristiche

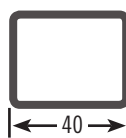
- Comando chiavistelli, aste tramite quadro maniglia  $\square 8$ .
- Blocco serratura tramite cilindro
- Fissaggio cilindro con vite di testa
- Cilindro azionabile solo a serratura chiusa
- Chiavistelli a gancio con blocco antisollevamento automatico
- Corsa aste mm 25
- Corsa chiavistelli mm 26
- Aste con attacco ad infilare o filettato
- Defender con viti passanti
- Testiere e ferrogliere in **finitura zincata**

### L'articolo è REVERSIBILE

Si raccomanda di utilizzare i kit Defender® MOTTURA per una maggiore protezione della serratura e del cilindro.

**CILINDRO E ALTRI ACCESSORI NON SONO INCLUSI.**

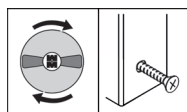
Si RACCOMANDA di utilizzare cilindri di sicurezza CHAMPIONS



47.504


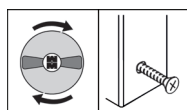
Chiavistello con blocco antisollevamento automatico.  
Cilindro azionabile solo a serratura chiusa

Accessori **NON** compresi



47.504/M6/M8

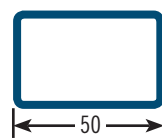
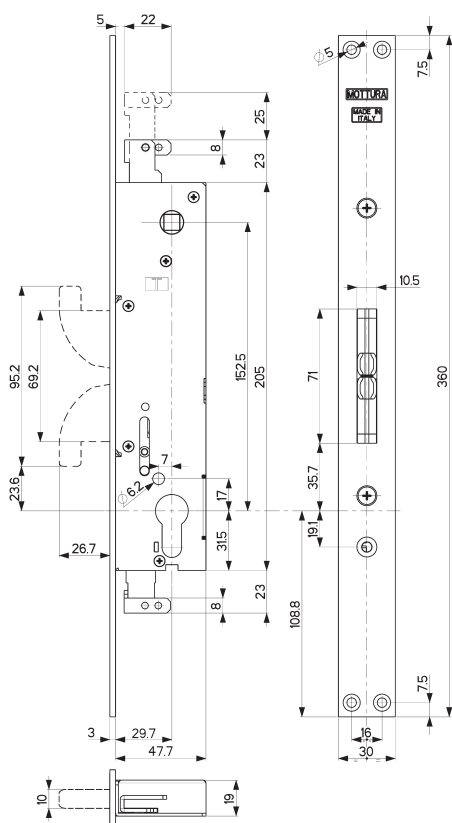
Chiavistello con blocco antisollevamento automatico.  
Cilindro azionabile solo a serratura chiusa  
N.2 attacchi aste filettati  
**M6 art. 99237006** in plastica o  
**M8 art. 99237008** in metallo  
specificare nell'ordine,  
Accessori **NON** compresi



94.417



47.505

MADE  
IN  
ITALY**Caratteristiche**

- Comando chiavistelli, aste tramite quadro maniglia  $\square 8$ .
- Blocco serratura tramite cilindro
- Fissaggio cilindro con vite di testa
- Cilindro azionabile solo a serratura chiusa
- Chiavistelli a gancio con blocco antisollevamento automatico
- Corsa aste mm 25
- Corsa chiavistelli mm 26
- Aste con attacco ad infilare o filettato
- Defender con viti passanti
- Testiere e ferrogliere in **finitura zincata**

**L'articolo è REVERSIBILE**

Si raccomanda di utilizzare i kit Defender® MOTTURA per una maggiore protezione della serratura e del cilindro.

**CILINDRO E ALTRI ACCESSORI NON SONO INCLUSI.**

**A RICHIESTA**  
Sistema di bloccaggio  
all'estrazione del cilindro  
Aumento di **4,52 €**

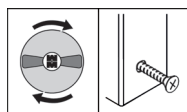
SI RACCOMANDA di utilizzare  
cilindri di sicurezza CHAMPIONS



47.505


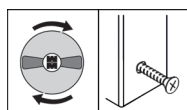
Chiavistello con blocco  
antisollevamento automatico.  
Cilindro azionabile solo a serratura chiusa

Accessori **NON** compresi



47.505/M6/M8

Chiavistello con blocco  
antisollevamento automatico.  
Cilindro azionabile solo a serratura chiusa  
N.2 attacchi aste filettati  
**M6 art. 99237006** in plastica o  
**M8 art. 99237008** in metallo  
specificare nell'ordine,  
Accessori **NON** compresi

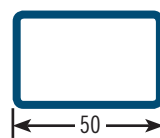
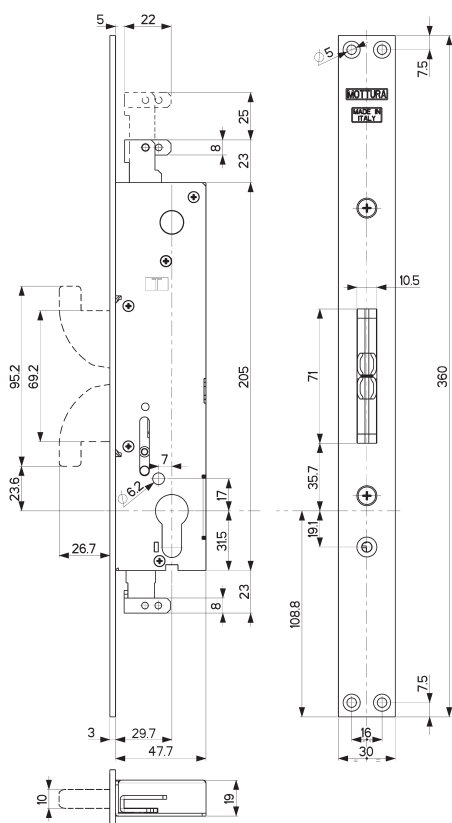


94.411



47.506

MADE  
IN  
ITALY



### Caratteristiche

- Comando chiavistelli, aste tramite cilindro
- Fissaggio cilindro con vite di testa
- Chiavistelli a gancio con blocco antisollevamento automatico
- Corsa aste mm 25
- Corsa chiavistelli mm 26
- Aste con attacco ad infilare o filettato
- Defender con viti passanti
- Testiere e ferrogliere in **finitura zincata**

### L'articolo è REVERSIBILE

Si raccomanda di utilizzare i kit Defender® MOTTURA per una maggiore protezione della serratura e del cilindro.

**CILINDRO E ALTRI ACCESSORI NON SONO INCLUSI.**



**A RICHIESTA**  
Sistema di bloccaggio all'estrazione del cilindro  
Aumento di **4,52 €**

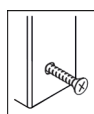
SI RACCOMANDA di utilizzare cilindri di sicurezza CHAMPIONS



47.506

Chiavistello con blocco antisollevamento automatico.


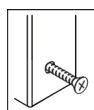
Accessori **NON** compresi



47.506/M6/M8

Chiavistello con blocco antisollevamento automatico.

N.2 attacchi aste filettati  
**M6 art. 99237006** in plastica o  
**M8 art. 99237008** in metallo  
specificare nell'ordine,  
Accessori **NON** compresi



Finitura testiera

Prezzo €

Zincata

55,03

Triplice a **DOPPIO** gancio  
fissaggio cilindro con vite di testa.  
Entrata chiave mm 30  
Chiavistelli a gancio azionati da cilindro.  
Corsa chiavistelli mm 26 - Corsa aste mm 25

Finitura testiera

Prezzo €

Zincata

56,47

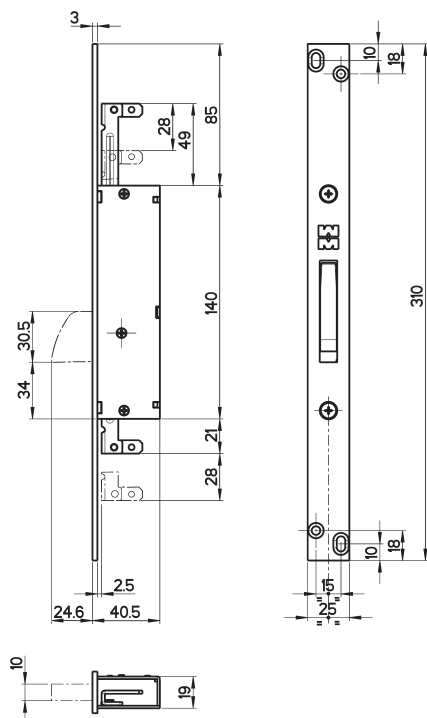
Triplice a **DOPPIO** gancio  
fissaggio cilindro con vite di testa.  
Entrata chiave mm 30  
Chiavistelli a gancio azionati da cilindro.  
Corsa chiavistelli mm 26 - Corsa aste mm 25

94.411



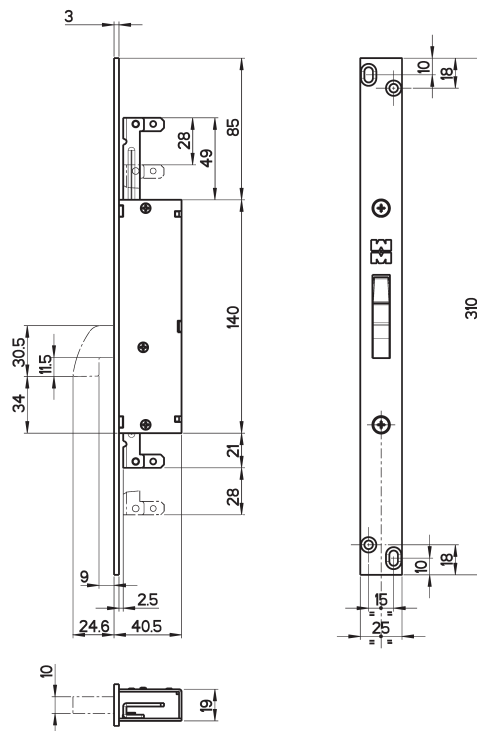
## 96.105

MADE  
ITALY



## 96.205

MADE  
ITALY



### 96.105...

Codice	Finitura testiera	Prezzo €
<b>96.105</b>	Inox	<b>19,41</b>
<b>96.105M6</b>	Inox	<b>20,78</b>
<b>96.105M8</b>	Inox	<b>20,78</b>

Deviatore ad infilare ambidestro  
Chiavistello piatto  
Corsa chiavistello mm 24  
Corsa aste mm 28

Attacchi aste ad infilare o filettati  
**M6 art. 99237006** in plastica o  
**M8 art. 99237008** in metallo  
specificare nell'ordine,  
Accessori **NON** compresi



### 96.205...

Codice	Finitura testiera	Prezzo €
<b>96.205</b>	Inox	<b>19,41</b>
<b>96.205M6</b>	Inox	<b>20,78</b>
<b>96.205M8</b>	Inox	<b>20,78</b>

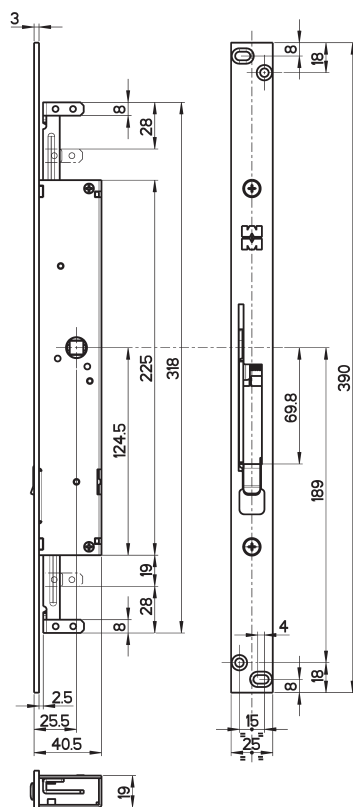
Deviatore ad infilare ambidestro  
Chiavistello a gancio  
Corsa chiavistello mm 24  
Corsa aste mm 28

Attacchi aste ad infilare o filettati  
**M6 art. 99237006** in plastica o  
**M8 art. 99237008** in metallo  
specificare nell'ordine,  
Accessori **NON** compresi



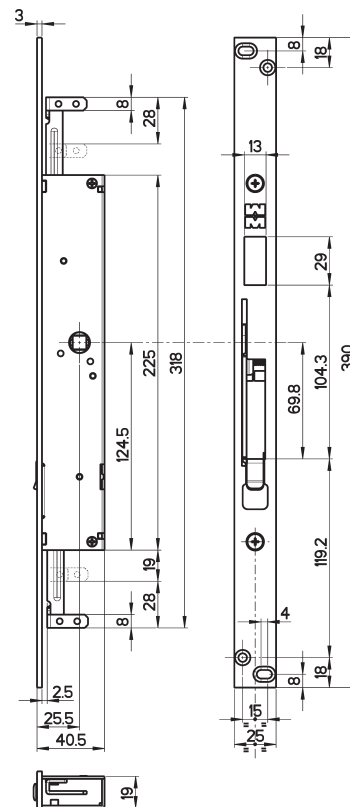
96.405

MADE  
ITALY



96.415

MADE  
ITALY



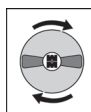
## 96.404...

Codice	Finitura testiera	Prezzo €
96.404	Inox	29,23
96.404M6	Inox	30,60
96.404M8	Inox	30,60

Chiusura ad infilare e ferrogliera di riscontro per seconda anta (per serrature SENZA mezzo giro e SENZA gancio)  
Asse maniglia mm 25.5  
Azionato da maniglia  $\square$ 8.  
Corsa aste mm 28

Attacchi aste ad infilare o filettati  
**M6 art. 99237006** in plastica o  
**M8 art. 99237008** in metallo  
specificare nell'ordine,  
Accessori **NON** compresi

AD ESAURIMENTO

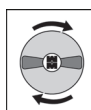


## 96.405...

Codice	Finitura testiera	Prezzo €
96.405	Inox	29,23
96.405M6	Inox	30,60
96.405M8	Inox	30,60

Chiusura ad infilare e ferrogliera di riscontro per seconda anta (per serrature SENZA mezzo giro e SENZA gancio)  
Asse maniglia mm 25.5  
Azionato da maniglia  $\square$ 8 o leva (corsa 90°).  
Corsa aste mm 28

Attacchi aste ad infilare o filettati  
**M6 art. 99237006** in plastica o  
**M8 art. 99237008** in metallo  
specificare nell'ordine,  
Accessori **NON** compresi



## 96.406...

Codice	Finitura testiera	Prezzo €
<b>96.406</b>	Inox	<b>29,23</b>
<b>96.406M6</b>	Inox	<b>30,60</b>
<b>96.406M8</b>	Inox	<b>30,60</b>


Chiusura ad infilare e ferrogliera di riscontro per seconda anta  
(per serrature SENZA mezzo giro e SENZA gancio)  
Azionamento con leva a scomparsa corsa 180°.  
Corsa aste mm 28

Attacchi aste ad infilare o filettati  
**M6 art. 99237006** in plastica o  
**M8 art. 99237008** in metallo  
specificare nell'ordine,  
Accessori **NON** compresi




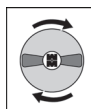
## 96.414...

Codice	Finitura testiera	Prezzo €
<b>96.414</b>	Inox	<b>29,23</b>
<b>96.414M6</b>	Inox	<b>30,60</b>
<b>96.414M8</b>	Inox	<b>30,60</b>

Chiusura ad infilare e ferrogliera di riscontro per seconda anta  
(per serrature CON mezzo giro e SENZA gancio)  
Asse maniglia mm 25.5  
Azionato da maniglia  8.  
Corsa aste mm 28


Attacchi aste ad infilare o filettati  
**M6 art. 99237006** in plastica o  
**M8 art. 99237008** in metallo  
specificare nell'ordine,  
Accessori **NON** compresi

AD ESAURIMENTO


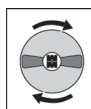


## 96.415...

Codice	Finitura testiera	Prezzo €
<b>96.415</b>	Inox	<b>29,23</b>
<b>96.415M6</b>	Inox	<b>30,60</b>
<b>96.415M8</b>	Inox	<b>30,60</b>

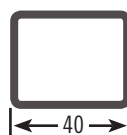
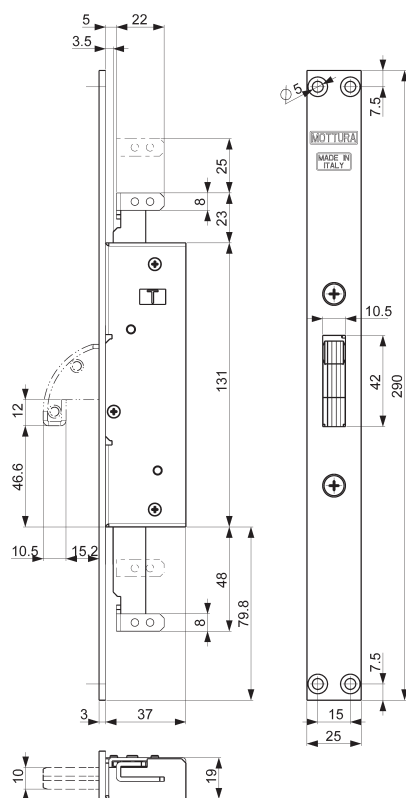
Chiusura ad infilare e ferrogliera di riscontro per seconda anta  
(per serrature CON mezzo giro e SENZA gancio)  
Asse maniglia mm 25.5  
Azionato da maniglia  8 o leva (corsa 90°).  
Corsa aste mm 28

Attacchi aste ad infilare o filettati  
**M6 art. 99237006** in plastica o  
**M8 art. 99237008** in metallo  
specificare nell'ordine,  
Accessori **NON** compresi



## 96.504

MADE  
IN  
ITALY




## 96.504...

Codice	Finitura testiera	Prezzo €
<b>96.504</b>	Zincato	<b>28,91</b>
<b>96.504M6</b>	Zincato	<b>30,32</b>
<b>96.504M8</b>	Zincato	<b>30,32</b>

Deviatore ad infilare ambidestro  
(per serrature DOPPIO gancio 47503/504)  
Chiavistello a gancio con blocco antisollevamento automatico  
Corsa chiavistello mm 26  
Corsa aste mm 25  
Testiere e ferrogliere in **finitura Zincata**

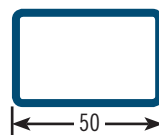
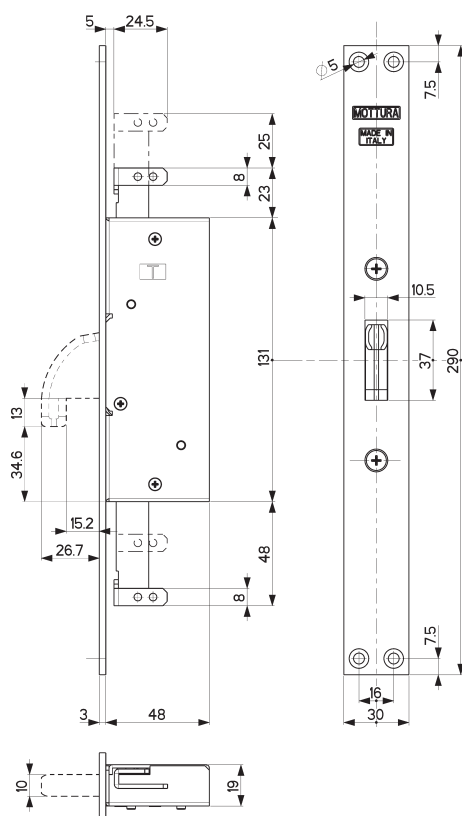
**L'articolo è REVERSIBILE**

Attacchi aste ad infilare o filettati  
**M6 art. 99237006** in plastica o  
**M8 art. 99237008** in metallo  
specificare nell'ordine,  
Accessori **NON** compresi



## 96.506

MADE  
IN  
ITALY




## 96.506...

Codice	Finitura testiera	Prezzo €
<b>96.506</b>	Zincato	<b>28,43</b>
<b>96.506M6</b>	Zincato	<b>29,84</b>
<b>96.506M8</b>	Zincato	<b>29,84</b>

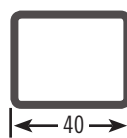
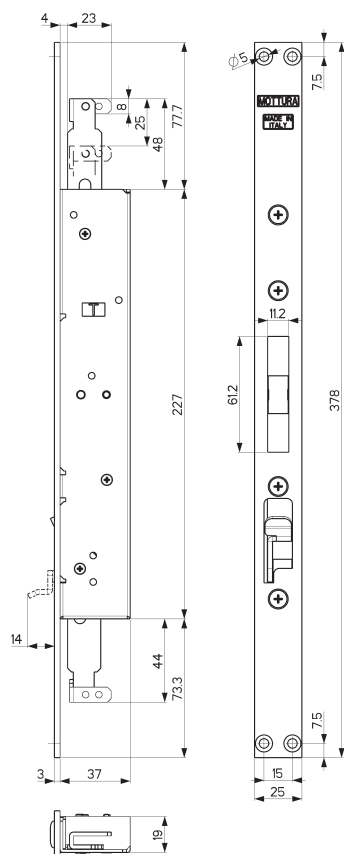
Deviatore ad infilare ambidestro  
(per serrature DOPPIO gancio 47505/506)  
Chiavistello a gancio con blocco antisollevamento automatico  
Corsa chiavistello mm 26  
Corsa aste mm 25  
Testiere e ferrogliere in **finitura Zincata**

**L'articolo è REVERSIBILE**

Attacchi aste ad infilare o filettati  
**M6 art. 99237006** in plastica o  
**M8 art. 99237008** in metallo  
specificare nell'ordine,  
Accessori **NON** compresi



96.503

MADE  
IN  
ITALY

96.503...

Codice	Finitura testiera	Prezzo €
96.503	Zincata	46,27
96.503M6	Zincata	47,68
96.503M8	Zincata	47,68

Chiusura ad infilare e ferrogliera di riscontro per seconda anta  
(per serrature a DOPPIO gancio 47504)  
**Azionata da LEVA A SCOMPARSA, posizionata su testiera.**

Corsa aste mm 25

Testiere e ferrogliere in **finitura Zincata**

**L'articolo è REVERSIBILE**

Attacchi aste ad infilare o filettati

**M6 art. 99237006** in plastica o

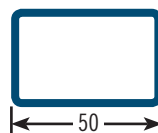
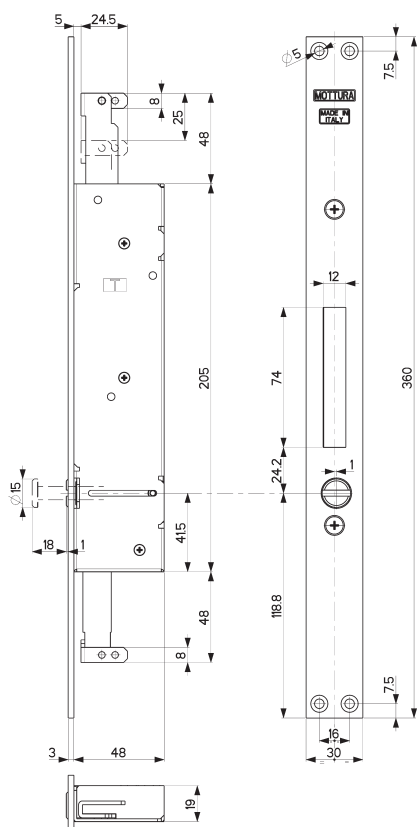
**M8 art. 99237008** in metallo

specificare nell'ordine,

Accessori **NON** compresi



96.505

MADE  
IN  
ITALY

96.505...

Codice	Finitura testiera	Prezzo €
96.505	Zincata	44,02
96.505M6	Zincata	45,43
96.505M8	Zincata	45,43

Chiusura ad infilare e ferrogliera di riscontro per seconda anta  
(per serrature a DOPPIO gancio 47505/506)

**Azionato da PERNO a vite posizionato su testiera.**

Corsa aste mm 25

Testiere e ferrogliere in **finitura Zincata**

**L'articolo è REVERSIBILE**

Attacchi aste ad infilare o filettati

**M6 art. 99237006** in plastica o

**M8 art. 99237008** in metallo

specificare nell'ordine,

Accessori **NON** compresi



## 94.920

Finitura	Prezzo €
Nero	<b>20,36</b>

Rinforzo Defender® in **ZAMA**  
**mm 32 x 75 x 18,5**  
 per serie **32-37-47**  
 protezione sull'entrata chiave: mm 6  
 Feritoia entrata chiave da mm. 3,5 o 5  
 (specificare nell'ordine)



## 94.11101..

Codice	Finitura	Sp. [mm]	Prezzo €
94.11101	Nero	2,5	<b>1,43</b>
94.11101/1	Nero	1	<b>1,43</b>

Distanziale per Defender® 94.920  
**Conf. da 25 pezzi**



## 94.922

Finitura	Prezzo €
Nero	<b>33,72</b>

Rinforzo Defender® in **ACCIAIO** (53 HRC)  
**mm 32 x 75 x 18,5**  
 per serie **32-37-47**  
 protezione sull'entrata chiave: mm 6  
 Feritoia entrata chiave da mm. 3,5 o 5  
 (specificare nell'ordine)



### 93.322 (Ø 8 - cm 101,5 + 127) M8



### 93.323 (Ø 8 - cm 62 + 62)



### 93.324 (Ø 8 - cm 60 + 60) M6



### 93.325 (Ø 8 - cm 60 + 60) M8



### 93.335 (Ø 8 - cm 40) AD ESAURIMENTO



### 99.520



### 94.411 (47.505/506)



### 94.412 (96.506)



### 94.417 (47.504)



### 94.418 (96.504)



## PER ACCESSORI E RICAMBI SERIE 47 VEDI CAPITOLI



ASTE

# 93

# 94

TESTIERE  
FERROGLIERE



RICAMBI  
VARI

# 99

# 95

MOSTRINE





# 47

## SERRATURE VERTICALI PER TUBOLARI 30X40 E 40X40 MM

MADE  
IN  
ITALY



**FORZA 7**

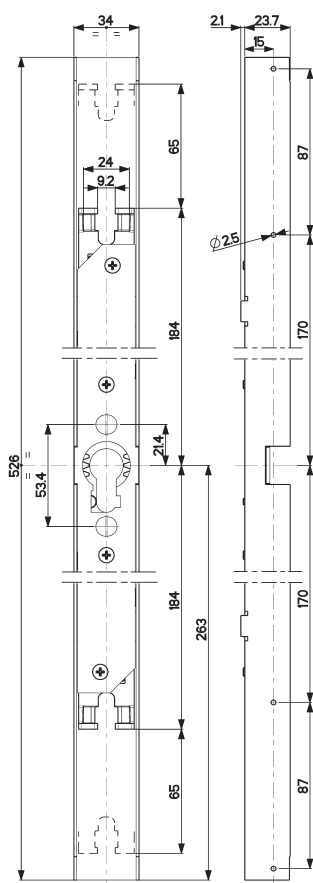


INFILARE



safeguarding your security

47.902

MADE  
IN  
ITALY**Caratteristiche**

- Serratura verticale
- Entrata cilindro mm 17
- Fissaggio del cilindro tramite piastrina supporto mostrina interna.
- Corsa aste mm 65
- Finitura: Zincata

**L'articolo è REVERSIBILE**

Si raccomanda di utilizzare i kit Defender® per una maggiore protezione della serratura e del cilindro.

**CILINDRO E ALTRI  
ACCESSORI NON SONO INCLUSI.**

Si RACCOMANDA di utilizzare  
cilindri di sicurezza CHAMPIONS



47.902

Finitura	Prezzo €
Zincata	32,76

**Serratura verticale**

Corsa aste mm 65

Dimensioni scatola mm 34x524x21

Altezza cilindro da filo serratura mm 263

Accessori **NON** sono compresi.

**COMBINAZIONI DI MONTAGGIO**

## 94.357

Finitura	Prezzo €
Grezza	11,68

Piastra in acciaio al manganese  
per art. 47.902 comandata da doppio cilindro  
Dimensioni mm 33,5x522x2



## 94.358

Finitura	Prezzo €
Grezza	11,68

Piastra in acciaio al manganese  
per art. 47.902 comandata da mezzo cilindro  
Dimensioni mm 33,5x522x2



## 93.336/337

Codice	Finitura	L [mm]	Prezzo €
93.336	Zincata	1000	5,20
93.337	Zincata	1500	6,85

Asta Ø15 mm sp.0,8 mm  
Conf. da 10 pezzi



## 94.KIT902/1

Finitura	Prezzo €
Nero	25,78

Kit protezione per mezzo cilindro, specifico per  
serrature art. 47.902 composto da:  
• N° 1 Defender® art. 94.921  
• N° 1 supporto Defender® art. 99.260



## 94.KIT902/2

Finitura	Prezzo €
Nero	29,81

Kit protezione per **tubolari 30x40** con doppio  
cilindro, specifico per serrature art. 47.902,  
composto da:  
• N° 1 Defender® art. 94.920  
• N° 1 supporto Defender® art. 99.263  
• N° 1 mostrina interna art. 95.421  
• N° 1 coppia di viti antistrappo art. 99.261



## 94.KIT902/3

Finitura	Prezzo €
Nero	29,81

Kit protezione per **tubolari 40x40** con doppio  
cilindro, specifico per serrature art. 47.902,  
composto da:  
• N° 1 Defender® art. 94.920  
• N° 1 supporto Defender® art. 99.263/40  
• N° 1 mostrina interna art. 95.421  
• N° 1 coppia di viti antistrappo art. 99.261/40



## 94.11101..

Codice	Finitura	Sp. [mm]	Prezzo €
94.11101	Nero	2,5	1,43
94.11101/1	Nero	1	1,43

Distanziale per Defender® 94.920  
Conf. da 25 pezzi



## 94.920

Finitura	Prezzo €
Nero	20,36

Rinforzo Defender® in ZAMA  
**mm 32 x 75 x 18,5**  
per serie **32-37-47**  
protezione sull'entrata chiave: mm 6  
Feritoia entrata chiave da mm. 3,5 o 5  
(specificare nell'ordine)



## 94.921

Finitura	Prezzo €
Nero	21,46

Rinforzo Defender® in ZAMA con spine  
**mm 32 x 75 x 18,5**  
per art. **47.902**  
protezione sull'entrata chiave: mm 6  
Feritoia entrata chiave da mm. 3,5 o 5  
(specificare nell'ordine)  
Abbinare a 99.260



## 94.922

Finitura	Prezzo €
Nero	33,72

Rinforzo Defender® in ACCIAIO (53 HRC)  
**mm 32 x 75 x 18,5**  
per serie **32-37-47**  
protezione sull'entrata chiave: mm 6  
Feritoia entrata chiave da mm. 3,5 o 5  
(specificare nell'ordine)



## 95.420

Finitura	Prezzo €
Nera	3,51

Mostrina esterna **mm 32 x 75 x 8,5**  
completa di supporto metallico  
per serie **37, 47**  
Conf. da 10 pezzi



## 95.421

Finitura	Prezzo €
Nera	3,51

Mostrina interna **mm 32 x 75 x 8,5**  
completa di supporto metallico **speciale**  
per art. **47902**  
Conf. da 10 pezzi



## 99.260

Prezzo €

4,35

Supporto spessore mm 4  
per Defender® art. 94.921  
per serratura comandata da mezzo cilindro  
Viti di fissaggio incluse.



## 99.261-.../40

Codice	Finitura	L [mm]	Prezzo €
99.261	Zincata	48	2,90
99.261/40	Zincata	58	2,90


Coppia di viti antistrappo  
fissaggio Defender® versione doppio cilindro.  
Per tubolari 30x40 o 40x40  
(specificare nell'ordine)



## 99.262-.../40

Codice	Finitura	L [mm]	Prezzo €
99.262	Zincata	30	7,56
99.262/40	Zincata	40	7,56

Dima di foratura.  
Per tubolari 30x40 o 40x40  
(specificare nell'ordine)



## 99.263-.../40

Codice	Finitura	Tubolare	Prezzo €
99.263	Nero	30x40	2,84
99.263/40	Nero	40x40	2,84

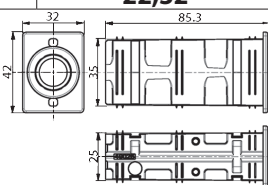
Supporto Defender® art. 94.920  
con boccole per doppio cilindro.  
Per tubolari 30x40 o 40x40  
(specificare nell'ordine)



## 99.300

Finitura	Prezzo €
Nero	22,32

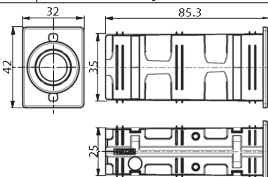
Coppia di cerniere  
brevettate per  
tubolari 30x40 mm




## 99.301

Finitura	Prezzo €
Nero	21,10

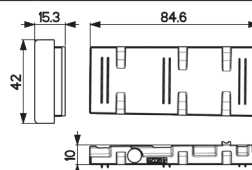
Coppia di guida asta  
con perno e boccola  
lato serratura per  
tubolari 30x40 mm




## 99.302

Finitura	Prezzo €
Nero	1,71

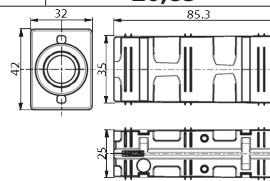
Spessore per  
tubolari 40x40 mm.  
Abbinabile con  
art. 99.300/301/303  
Conf. da 10 pezzi



## 99.303

Finitura	Prezzo €
Nero	20,85

Coppia di guida asta  
con perno e boccola  
lato traversa  
orizzontale per  
tubolari 30x40 mm



## 99.304

Prezzo €

0,20

Graffetta recupero spessore  
Conf. da 20 pezzi



## 99.305

Finitura	Prezzo €
Nero	1,49

Boccola ovale cieca  
(21x18,5 mm prof. 68,5 mm)  
Conf. da 10 pezzi



## 99.306

Prezzo €

186,09

Attrezzo di acciaccatura aste



## 99.307

Finitura	Prezzo €
Nero	1,49

Boccola tonda a murare  
Ø18,5 mm prof. 68,5 mm.  
Conf. da 10 pezzi



## 99.308

Finitura

Prezzo €

Nero

0,35

Tappo di finitura per fori Ø13 mm.  
Dimensione esterna Ø22 mm.

Conf. da 20 pezzi



## 99.309

Finitura

Prezzo €

Nero

1,16

Boccola tonda  
Ø18,5 mm prof. 33,5 mm  
antirotazione per art. 99300

Conf. da 10 pezzi



## 99.311

Finitura

Prezzo €

Nero

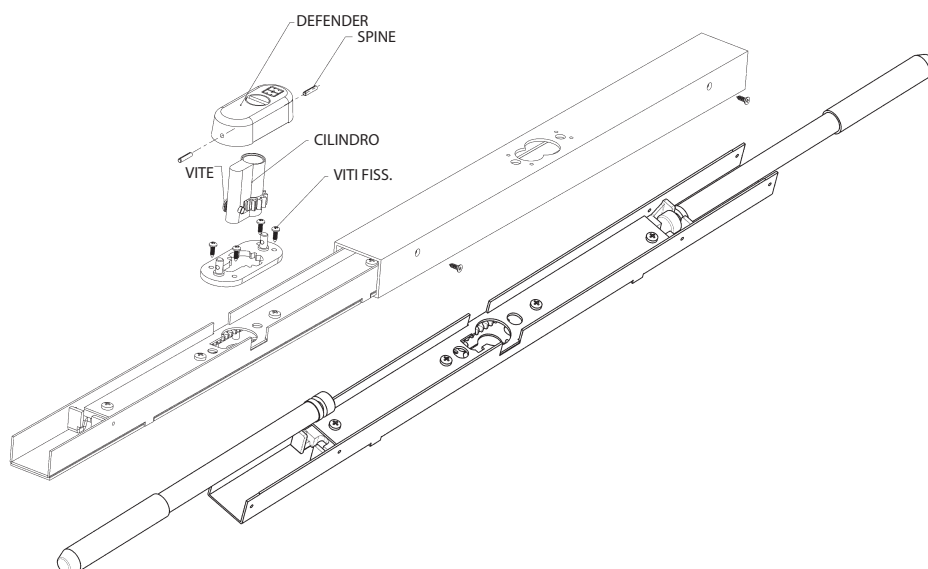
1,16

Boccola ovale  
21x18,5 mm prof. 33,5 mm  
per art. 99301

Conf. da 10 pezzi



## ESEMPIO DI MONTAGGIO



## CILINDRO



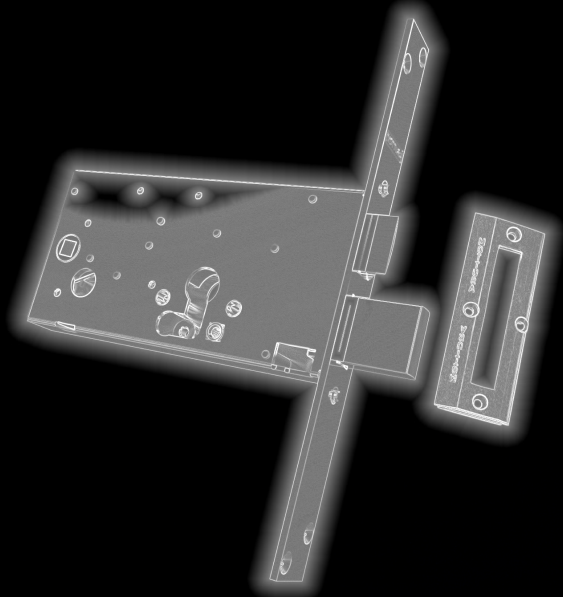
Utilizzare cilindro o  
mezzo cilindro (tipo M)  
con penna dentata tipo Y (Ø24 z=14)



# 48

# SERRATURE AD INFILARE PER CILINDRO

MADE  
IN  
ITALY



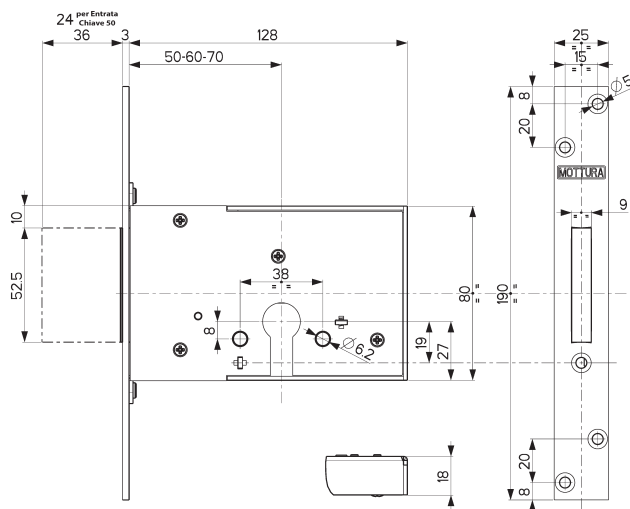
INFILARE



safeguarding your security

## 48.701

MADE  
IN  
ITALY



### Caratteristiche

- Serrature ad infilare per infissi in legno e ferro
- Laterali
- Entrata chiave mm 50/60/70 specificare nell'ordine
- Tutti gli articoli sono ambidestri
- Finiture:
  - Scatola Zincata, Testiera Nichelata o Zincata
- Confezioni singole o multiple
- Tutte le confezioni comprendono, oltre agli accessori specificati, viti e minuteria.

Il prezzo degli articoli forniti a confezione è unitario, se non specificato diversamente nella tabella di prezzo.

Si RACCOMANDA di utilizzare cilindri di sicurezza CHAMPIONS




## 48.701

Finitura Testiera	Prezzo €
Nichelata	37,75

**Laterale - Entrata chiave: 50/60/70**

Corsa chiavistello mm 24 per Entrata chiave 50

Corsa chiavistello mm 36 per Entrata chiave 60/70



## 48.702

Finitura Testiera	Prezzo €
Zincata	32,29

**Laterale - Entrata chiave: 50/60/70**

Corsa chiavistello mm 24 per Entrata chiave 50

Corsa chiavistello mm 36 per Entrata chiave 60/70

**Conf. da 6 pezzi**



## 94.282



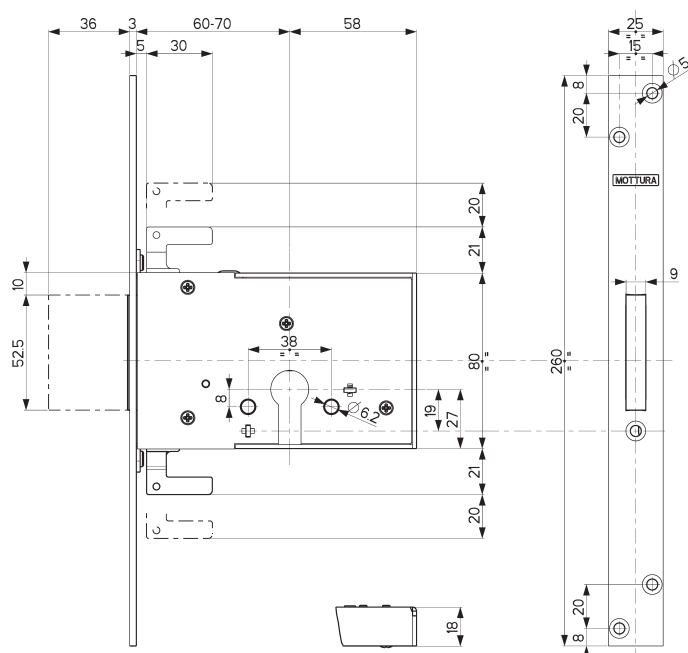
**Abbinare Defender® MOTTURA**



**Defender®** è un marchio registrato MOTTURA

## 48.705

MADE  
IN  
ITALY



### Caratteristiche

- Serrature ad infilare per infissi in legno e ferro
- Triplici
- Entrata chiave mm 60/70 specificare nell'ordine
- Tutti gli articoli sono ambidestri
- Finiture:
  - Scatola Zincata, Testiera Nichelata o Zincata
- Confezioni singole o multiple
- Tutte le confezioni comprendono, oltre agli accessori specificati, viti e minuteria
- Attacchi aste filettati:
  - **M6** in plastica
  - **M8** in metallo

Il prezzo degli articoli forniti a confezione è unitario, se non specificato diversamente nella tabella di prezzo.

### ASTE NON COMPRESSE

Per abbinamenti, vedere listino generale sezione 93.

SI RACCOMANDA di utilizzare  
cilindri di sicurezza CHAMPIONS



## 48.705/M6/M8


Finitura Testiera	Prezzo €
Nichelata	<b>38,64</b>

**Triplice - Entrata chiave: 60/70**  
 Corsa chiavistello mm 36  
 Corsa aste mm 20

Dotazione:

- ferrogliera superiore e passanti aste art. 99182
- boccia a pavimento art. 99181
- 2 attacchi aste filettati
- M6 art. 99237006** in plastica o
- M8 art. 99237008** in metallo

specificare nell'ordine  
 Aste **NON** comprese



## 48.706/M6/M8

Finitura Testiera	Prezzo €
Zincata	<b>33,17</b>


**Triplice - Entrata chiave: 60/70**  
 Corsa chiavistello mm 36  
 Corsa aste mm 20

Dotazione:

- 2 attacchi aste filettati
- M6 art. 99237006** in plastica o
- M8 art. 99237008** in metallo

specificare nell'ordine  
 Aste **NON** comprese

**Conf. da 6 pezzi**



94.282



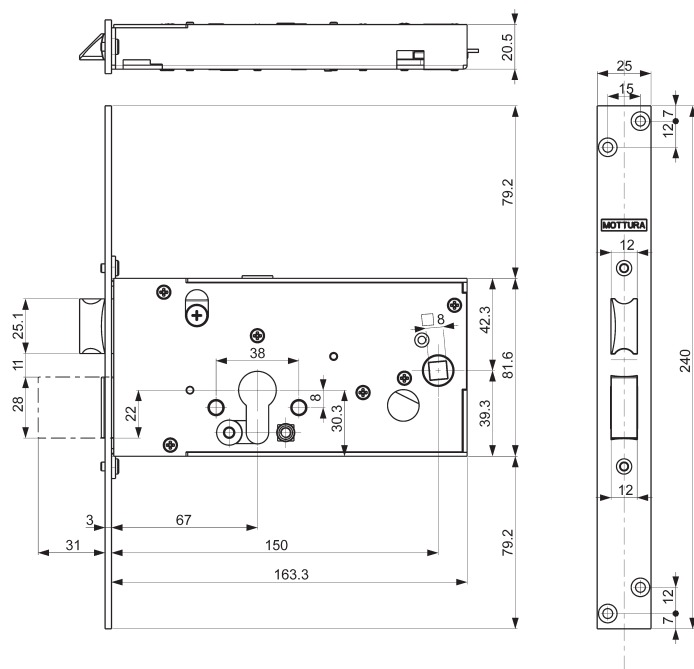
Abbinare Defender® MOTTURA



Defender® è un marchio registrato MOTTURA

## 48.812

MADE  
IN  
ITALY



### Caratteristiche

- Serrature ad infilare per infissi in legno e ferro
- Laterali
- Entrata chiave mm 70
- Tutti gli articoli sono ambidestri
- Finiture:  
Scatola Zincata, Testiera Nichelata
- Tutte le confezioni comprendono, oltre agli accessori specificati, viti e minuteria.

SI RACCOMANDA di utilizzare  
cilindri di sicurezza CHAMPIONS



## 48.812

Dotazione:

- ferrogliera art. 94.424 (dim. 120x45x7 mm)

Finitura Testiera

Prezzo €

Nichelata

**44,16**

**Laterale** con mezzo giro  
**Entrata chiave mm 70**  
Mezzo giro reversibile  
azionato da cilindro e quadro maniglia ☒ 8  
Entrata maniglia mm 150  
Corsa chiavistello mm 29



94.424



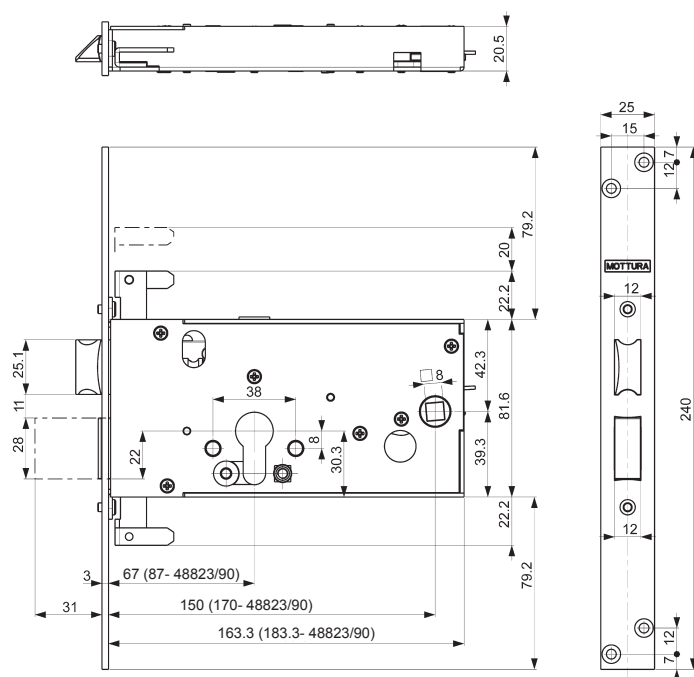
Abbinare Defender® MOTTURA



**Defender®** è un marchio registrato MOTTURA

## 48.823

MADE  
IN  
ITALY



### Caratteristiche

- Serrature ad infilare per infissi in legno e ferro
- Triplici
- Entrata chiave mm 70 (90 per 48.823/90)
- Tutti gli articoli sono ambidestri
- Finiture:
  - Scatola Zincata, Testiera Nichelata
- Tutte le confezioni comprendono, oltre agli accessori specificati, viti e minuteria
- Attacchi aste filettati:
  - **M6** in plastica
  - **M8** in metallo

### ASTE NON COMPRESSE

Per abbinamenti, vedere listino generale sezione 93.

Si RACCOMANDA di utilizzare cilindri di sicurezza CHAMPIONS




## 48.823

Finitura Testiera	Prezzo €
Nichelata	50,35

**Triplice** con mezzo giro  
**Entrata chiave mm 70**  
 Mezzo giro reversibile  
 azionato da cilindro e quadro maniglia ☒ 8  
 Entrata maniglia mm 150  
 Corsa chiavistello mm 29  
 Corsa aste mm 20

Dotazione:  
 • ferrogliera art. 94.424 (dim. 120x45x7 mm)  
 • 2 attacchi aste filettati  
**M6 art. 99237006** in plastica o  
**M8 art. 99237008** in metallo  
 specificare nell'ordine  
 Aste **NON** comprese




## 48.823/90

Finitura Testiera	Prezzo €
Nichelata	55,02

**Triplice** con mezzo giro  
**Entrata chiave mm 90**  
 Mezzo giro reversibile  
 azionato da cilindro e quadro maniglia ☒ 8  
**Entrata maniglia mm 170**  
 Corsa chiavistello mm 29  
 Corsa aste mm 20

Dotazione:  
 • ferrogliera art. 94.424 (dim. 120x45x7 mm)  
 • 2 attacchi aste filettati  
**M6 art. 99237006** in plastica o  
**M8 art. 99237008** in metallo  
 specificare nell'ordine  
 Aste **NON** comprese



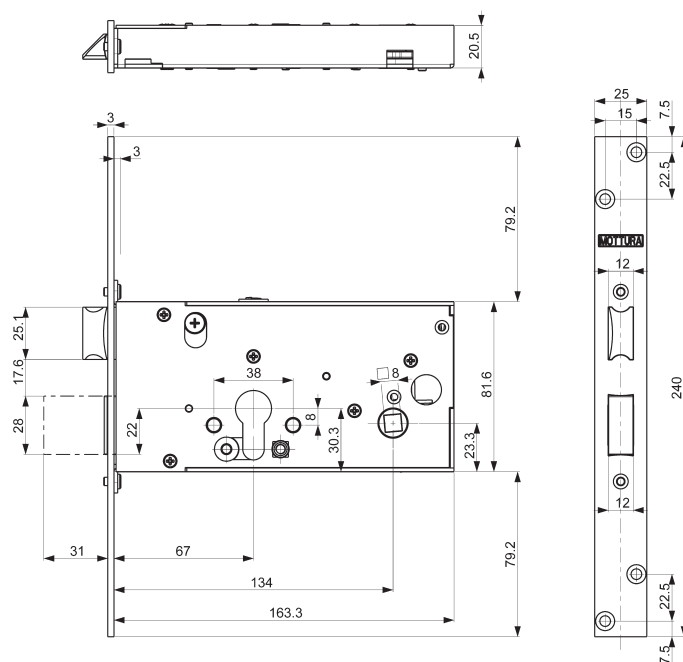
### 94.424



### Abbinare Defender® MOTTURA



48.912

MADE  
IN  
ITALY**Caratteristiche**

- Serrature ad infilare per infissi in legno e ferro
- Laterali o triplici
- Entrata chiave mm 70
- Tutti gli articoli sono ambidestri
- Finiture:
  - Scatola Zincata, Testiera Nichelata
- Tutte le confezioni comprendono, oltre agli accessori specificati, viti e minuteria.
- Attacchi aste filettati:
  - **M6** in plastica
  - **M8** in metallo

**ASTE NON COMPRESSE**

Per abbinamenti, vedere listino generale  
sezione 93


SI RACCOMANDA di utilizzare  
cilindri di sicurezza CHAMPIONS



48.912

Finitura Testiera	Prezzo €
Nichelata	43,01

**Laterale** con mezzo giro  
**Entrata chiave mm 70**  
 Mezzo giro reversibile  
 azionato da cilindro e quadro maniglia 8  
**Entrata maniglia mm 134**  
 Corsa chiavistello mm 29




48.923

Finitura Testiera	Prezzo €
Nichelata	49,20

**Triplice** con mezzo giro  
**Entrata chiave mm 70**  
 Mezzo giro reversibile  
 azionato da cilindro e quadro maniglia 8  
**Entrata maniglia mm 134**  
 Corsa chiavistello mm 29  
 Corsa aste mm 20

**Dotazione:**

- 2 attacchi aste filettati
- **M6 art. 99237006** in plastica o
- **M8 art. 99237008** in metallo
- specificare nell'ordine
- Aste **NON** comprese



94.424

**Abbinare Defender® MOTTURA**