



# catalogo generale

general catalogue



## Indice generale



**MANIGLIE SU  
ROSETTA QUADRA**  
Pag. 23



**MANIGLIE SU  
ROSETTA TONDA  
PREMONTATA**  
Pag. 77



**MANIGLIE SERIE  
LUCE**  
Pag. 49



**MANIGLIE SU  
ROSETTA TONDA**  
Pag. 103



**MANIGLIE SU  
ROSETTA SLIM**  
Pag. 63



**NOTTOLINI WC  
ROSETTE E  
BOCCHETTE**  
Pag. 321 - 357

## Indice generale



**MANIGLIE  
D'INGRESSO**  
Pag. 151



**POMOLI FISSI**  
Pag. 225



**MANIGLIONI  
ALZANTI**  
Pag. 157



**POMOLI  
A COPPIA**  
Pag. 233



**MANIGLIONI**  
Pag. 180



**BATTENTI**  
Pag. 239



**SICUREZZA**  
Pag. 243



**KIT  
RETTANGOLARI  
PER SCORREVOLI**  
Pag. 275



**SUPPORTI  
CORRIMANO**  
Pag. 255



**KIT TONDI PER  
SCORREVOLI**  
Pag. 281



**KIT OVALI  
PER SCORREVOLI**  
Pag. 265



**KIT QUADRI PER  
SCORREVOLI**  
Pag. 291



**KIT GRANDI  
PER SCORREVOLI**  
Pag. 297



**NICCHIE PER  
PORTE  
SCORREVOLI**  
Pag. 309




**KIT PER  
PORTA LIBRO**  
Pag. 301



**COORDINATI**  
Pag. 329



**ACCESSORI  
PER PORTE  
SCORREVOLI**  
Pag. 305



**INOX**  
Pag. 345

# Azienda

## Company



Da una piccola azienda artigiana acquistata dal gruppo Laffranchi nell'anno 2000 nasce la Mariva srl. Grazie ad una consolidata esperienza quarantennale nel campo dell'ottone, il gruppo Laffranchi, decide di differenziare il proprio prodotto, entrando di fatto nel settore produttivo delle maniglie e coordinati in ottone. La filosofia aziendale è basata, oltre alla qualità e continuo studio di design e progettazione dei propri articoli, anche sull'efficienza del servizio al cliente, ottimizzando gli ordini on-time e i tempi di set-up, seguendo una filosofia just in time. In questo modo Mariva srl riesce a creare un servizio al cliente di elevata qualità sia per quanto riguarda la puntualità che la rapidità nella consegna della merce, fattori di notevole importanza in un mondo sempre più veloce ed imprevedibile.

From a small company acquired by the Group Laffranchi, Mariva srl was born in 2000. Thanks to a well-established forty years experience in the field of brass, the group Laffranchi, decided to differentiate their product, in fact entering into the productive sector of the handles and matching brass. The company philosophy is based, in addition to quality and continuous study of design of their products, even the efficiency of customer service, optimizing orders on-time and time to set-up, according to a just-in-time philosophy. In this way Mariva srl fails to create a customer service of high quality both in terms of punctuality that the rapidity in the delivery of goods, factors of considerable importance in a world increasingly fast and unpredictable.



Nel Gennaio 2020, la famiglia Laffranchi decide di unire le due aziende sotto l'unico nome MARIVA srl.

Grazie alla fusione delle due aziende si ottiene una gamma di accessori tra le più complete sul mercato, i prodotti variano dagli accessori per porte del marchio Mariva alle cerniere per mobili del marchio Elab.

Lo sviluppo delle tecnologie e la continua ricerca di nuovi prodotti permettono all'azienda di ottenere un catalogo completo dove trovare soluzioni tecniche e di design.

In January 2020, the Laffranchi family decides to combine the two companies under the single name MARIVA srl.

Thanks to the merger of the two companies, a range of accessories is obtained that is among the most complete on the market, the products vary from door accessories of the Mariva brand to furniture hinges of the Elab brand.

The development of technologies and the continuous search for new products allow the company to obtain a complete catalog where technical and design solutions can be found.

# MARIVA<sup>+</sup>



## FARE BELLE MANIGLIE.

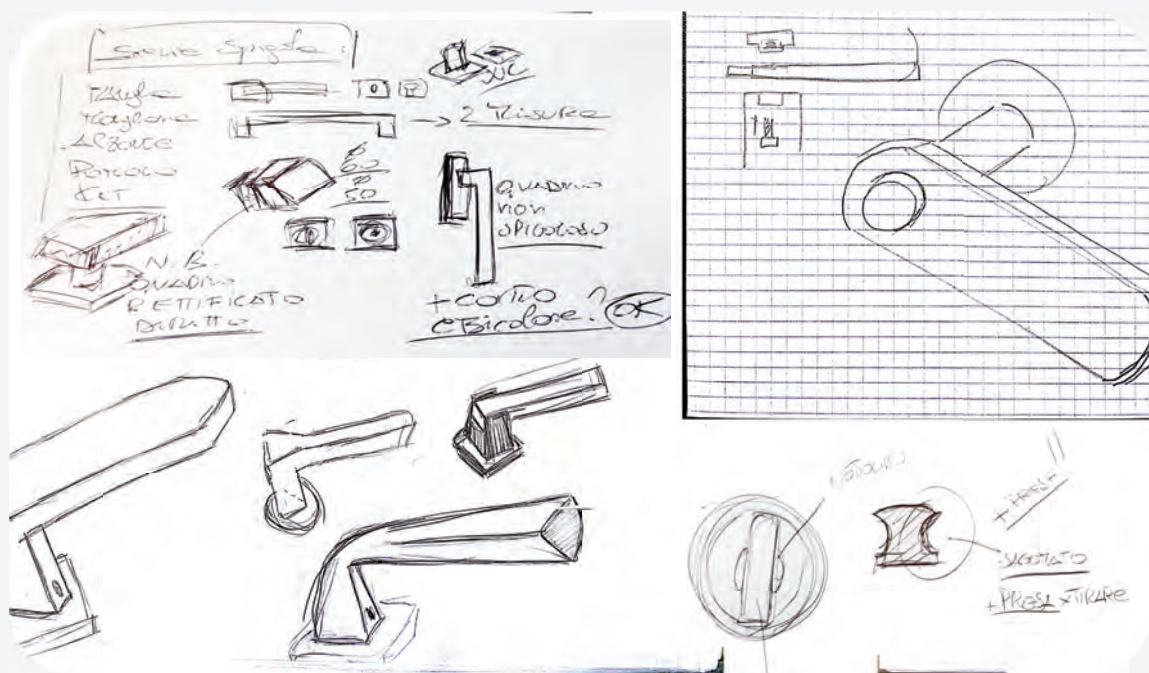
L'idea nasce da questo semplice concetto; questo nuovo marchio vuole rappresentare una nuova linea di maniglie (realizzate con l'importante collaborazione del giovane designer Alex Bocchi) che lancia la ditta Mariva nel mondo del miglior design contemporaneo. Questo progetto vuole proporre una nuova linea di maniglie ai massimi livelli, maniglie dal design moderno che in abbinamento alle nuove finiture proposte, anche personalizzabili, possano offrire a tutti gli architetti e Designer nuovi orizzonti e nuovi ed emozionanti oggetti per aprire le porte del futuro. Molto importante è inoltre l'accurata ricerca tecnica dei componenti: tutte le maniglie vengono di serie dotate di rosette ribassate tonde o quadre da 6 mm, le quali, per il montaggio ed installazione, non necessitano di nessuna modifica o fresatura alla porta.

## MAKE BEAUTIFUL HANDLES.

The idea comes from this simple concept; this new brand wants to represent a new line of handles (made with the important collaboration with a young designer, Alex Bocchi) launching Mariva in the world of top contemporary design. This project proposes a new line of top-level handles, with modern design which, combined with the new finishes, also customizable, can provide all architects and designers new horizons and new exciting objects that open the doors to the future. The careful technical research of the components is also very important: all handles are supplied standard with 6 mm round or square slim roses, which do not require any modification or milling of the door for their installation.

# Design

## Design



Il design è il punto d'incontro tra il passato ed il futuro, tra visione, tecnologia e creatività. Il design applicato ai nostri prodotti esprime lo stile italiano in accessori per porte, quali: maniglie, maniglioni, pomoli e coordinati. Proponiamo articoli che variano dal design contemporaneo più all'avanguardia ai richiami di stile classico ed intramontabile, dalle forme geometriche più essenziali ai disegni più ricercati. Il design però non è solo forme e linee, ma il giusto abbinamento tra l'idea del particolare e la sua realizzazione, con le giuste proporzioni e colori. Accompagnando questo concetto i nostri prodotti vengono dotati di finiture idonee al design dell'articolo seguito sempre da una linea di stile ed eleganza. Le finiture variano dai colori cromatici, satinati e bi-colore per le linee più moderne, fino ai colori antichi, che legano perfettamente con gli accessori più ricercati e classici.

The design is the point of encounter between the past and the future in a product, between vision, technology and creativity. The design applied to our products expresses the Italian style in accessories for doors, which: handles, pull handles, knob and accessories in brass. We propose articles that more vary from the contemporary design to the vanguard to the call backs of styles classics and eternal, from essential the geometric shapes to the designs more searches to you. The design is not only shapes and lines, but the just coupling between the idea of particular and its realization, with the just proportions and colours. Accompanying this concept our products come equip you of suitable finishes to the design of the article always followed from one line of style and elegance. The finishes vary from the colours chromium plated to us, satin and new the bicolour one for the more modern lines, until the old colours, that they tie perfectly with the accessories more searches and classics to you.

# Qualità

## Quality



La qualità è alla base di una grande azienda. Mariva controlla i propri prodotti con la massima accuratezza, partendo da materiali qualificati vengono controllate tutte le lavorazioni che si svolgono all'interno ed all'esterno della nostra azienda, in modo da poter offrire articoli con un'ottima qualità finale. Durante il ciclo produttivo i nostri articoli prevedono 5 controlli qualitativi intermedi che permettono una maggior selezione del materiale difettoso.

Quality is the foundation of a great company. Mariva controls its products with the highest accuracy, starting from suitable materials are checked all the processes that take place inside and outside of our company, so we can provide products with good quality finish. During the production cycle of our items 5 quality controls that provide intermediate allow a greater selection of the defective material.

# Ambiente

## Ecology



La salvaguardia dell'ambiente è essenziale per la qualità della vita delle generazioni presenti e future. Mariva cerca di combinare in modo ottimale nel lungo periodo la protezione dell'ambiente con le esigenze di un'economia in continua crescita. La politica ambientale Mariva si basa sulle più recenti normative europee, ogni fase di lavorazione interna ed esterna presta notevole attenzione alla tutela ed al rispetto dell'ambiente.

Protecting the environment is essential to the quality of life of present and future generations. Mariva tries to optimally combine the long-term protection dell'ambiente with the needs of an economy growing. The environmental policy Mariva is based on the latest European standards, each stage of processing inner and outer devotes considerable attention to protecting and respecting the environment.



# Maritech

Maritech



# Ottone

brass



Maritech è una nuova lega di zinco, alluminio e magnesio. Attraverso il processo di pressofusione è possibile modellare questa lega in qualsiasi forma e genere di articolo, abbattendo sensibilmente i costi di produzione dovuti alle materie prime. Il pregio di questa lega, rispetto ad altre leghe più comuni, come zama e simili, è quello di avere un'elevata compattezza del materiale, ma nello stesso tempo anche un alto indice di malleabilità. Grazie a queste caratteristiche è possibile ottenere particolari semplici o complessi che possono, successivamente, essere lavorati e personalizzati. Dopo lavorazioni galvaniche di doratura e cromatura si possono ottenere le seguenti finiture: oro lucido, cromo satinato, cromo lucido, bi colore oro lucido/satinato e bicolore cromo lucido/satinato.

Maritech is a new alloy of zinc, aluminum and magnesium. Through the process of this alloy die casting can be modeled in any form or kind of item, significantly cutting the costs of production due to raw materials. The merit of this alloy, compared to other more common alloys, such as zinc and the like, is to have a high compactness of the material, but at the same time also a high index of malleability. With these you can get special characteristics simple or complex which can subsequently be processed and personalized. After galvanic gilding and plating can be obtained in the following finishes: polished gold, satin chrome, polished chrome, bi-colored gold polished / satin and polished chrome dual color / finish.

L'ottone è un materiale duttile e malleabile con un'ottima resistenza alla corrosione. I prodotti vengono realizzati tramite processo di fusione o stampaggio, permettendo di realizzare qualsiasi forma desiderata, dalla più moderna alla più classica. Grazie alle caratteristiche dell'ottone è possibile realizzare qualsiasi finitura richiesta sui prodotti.

Brass is a ductile material and malleable with excellent resistance to corrosion. The products are manufactured through the process of melting or molding brass, allowing you to create any shape you want, from the most modern to the classic. Due to the characteristics of the brass finish is possible to realize any request about the products.



# Pvd / Pvd inox

pvd / pvd inox



SISTEMA QUALITÀ  
CERTIFICATO



| CARATTERISTICA                      | RIFERIMENTO       | PARAMETRI   |
|-------------------------------------|-------------------|---|
| Controllo visivo                    | Procedure interne | --  |
| Parametri del colore su base lucida | DIN 6174          | $L = 80,0 \pm 15,0$ $a = -0,5 \pm 1,5$ $b = +26 \pm 3,0$  |
| Resistenza al CASS test             | UNI ISO 9227      | Minimo 72h per pezzi stampati a caldo<br>Minimo 36h per pezzi pressofusi  |
| Resistenza all'AASS test            | UNI ISO 9227      | Minimo 112h per pezzi stampati a caldo<br>Minimo 72h per pezzi pressofusi   |
| Resistenza al NSS test              | UNI ISO 9227      | Minimo 3000h per pezzi stampati a caldo<br>Minimo 1500h per pezzi pressofusi  |
| Aderenza                            | UNI ISO 4524-5    | Shock termico da 250°C a temperatura ambiente   |
| Spessori                            | ISO 3497          | PVD > 0.15µm  |
| Durezza superficiale                | ASTM B578-93      | >2000 HV  |
| Resistenza all'abrasione:           | JIS H 8682        | WRf > 4000 s/µm   |
| Stabilità del colore:               | ASTM 870-92       | Immersione in acqua ultradema a 80°C per 24h; con variazioni di $a < 0,3$ e $b < 3,5$ .   |
| Resistenza ad acidi e alcali        | --                | Il rivestimento resiste ai seguenti agenti chimici: acido cloridrico, solforico, nitrico, ossalico, acetico e citrico; soda e potassa caustica, cianuri e sgrassature alcaline a caldo. |

Frutto di una tecnologia assolutamente ecologica, il PVD è nato da una recente tecnica aerospaziale poi adottata per uso industriale, la quale è particolarmente indicata su articoli che necessitano di rivestimenti perchè sottoposti ad usura per sfregamento o perchè utilizzati in ambienti corrosivi. Il rivestimento consiste nel deposito di alcuni micron di materiale metallico evaporato in una apposita camera sottovuoto (physical vapour deposition). L'atmosfera controllata e la concentrazione di gas presenti nella camera sottovuoto permettono di depositare un finissimo strato di nitrato di zirconio-titanio sulla superficie dei pezzi, garantendo così una maggior durezza del prodotto, rispetto alle lavorazioni tradizionali. Questo specifico trattamento permette di avere prodotti la cui brillantezza non verrà alterata dagli agenti atmosferici o dall'usura dovuta all'utilizzo. Questa lavorazione viene proposta in due diverse colorazioni: PVD (dal classico color oro intenso) e PVD-INOX (superficie opacizzata, molto simile all'acciaio inox). Gli articoli con queste finiture sono garantiti nel tempo.

An absolutely ecological technology, the PVD has been born from a recent aerospace technique then adopted for industrial use, which particularly is indicated for particular that they need of coverings because subordinates to usury for rubbing or because use you in atmospheres corroded to you. The covering consists in the warehouse of some micron of metallic material evaporated in one appropriate room sottovuoto (physical vapour deposition). The controlled atmosphere and the present gas concentration in the room sottovuoto allow to deposit a most fine zirconium-titanium nitride layer on a surface of pieces, being guaranteed therefore one greater hardness of the product, regarding the traditional workings. This specific treatment allows to have produced whose brilliance will not come altered from the atmospheric agents or from the usury due to I use it. This working comes proposed in two various colorations: PVD (from the classic color intense gold) and the PVD-INOX (opacified surface, much similar one to the stainless steel). The articles with these finishes come guaranteed in the time just for their characteristics of great resistance.



# Dk di sicurezza

security dry keep



Questa nuova soluzione permette di azionare il movimento della maniglia solo premendo l'apposito pulsante, questo dispositivo permette di aver una maggior sicurezza contro i ladri e una maggior garanzia nell'evitare l'apertura accidentale da parte dei bambini. Questo sistema è abbinabile a tutte le maniglie Mariva (su anticipata richiesta) ed è disponibile con cover ovale o rettangolare.

This new solution allows you to operate the movement of the handle just by pressing the button, this device allows you to have greater security against thieves and a greater guarantee to avoid the rough opening by children. This system can be combined with all the handles Mariva (on advance request) and is available with oval or cover rectangular.



# Confezione plus

## box plus



L'imballo del prodotto è molto importante per mantenere integro l'articolo fino al momento dell'utilizzo, pertanto gli articoli più delicati ed importanti vengono confezionati con appositi imballi sagomati in polistirolo espanso che permettono di mantenere i prodotti Mariva ben conservati fino al momento dell'installazione.

The packaging of the product is very important to keep the article intact until time of use, so the most delicate and important items are packaged with special packaging molded polystyrene foam that allow you to keep products Mariva well preserved until the time of the installation.

# Convenzioni

## convention

mezza maniglia  
destra  
half right handle



mezza maniglia  
sinistra  
half left handle



Una maniglia convenzionale è composta da una mezza maniglia destra e da una mezza maniglia sinistra

Conventional handle is composed of a right handle half and a left handle half.

# Rosette tonde



R45

Rosetta tonda fissa alla maniglia D. 45x9 mm



RB

Rosetta bombata premontata D. 48x11 mm



R48

Rosetta tonda fissa alla maniglia D. 48x7 mm



RLS

Rosetta tonda ad avvitare lusso D. 50x10 mm



RP50

Rosetta tonda premontata D. 50x10 mm



RO

Rosetta ovale fissa alla maniglia 30x60 mm



R50

Rosetta tonda fissa alla maniglia D. 52x10 mm



RPO

Rosetta ovale premontata 30x60 mm



RTB

Rosetta tonda bassa premontata D. 48x7 mm



RTSLIM

Rosetta tonda slim D. 25mm

# Rosette quadre



**RQ45**

Rosetta quadra premontata 45x45 mm H10



**RQSLIM**

Rosetta quadra slim 25x25 mm



**RQ50**

Rosetta quadra premontata 50x50 mm H10



**RQB**

Rosetta quadra premontata bassa 48x48 mm H7



**RR**

Rosetta rettangolare premontata 65x33 mm H10



**RRO**

Rosetta rettangolare orizzontale premontata 50x38 mm H8

## Finiture



PVD  
Ottone PVD



PVD INOX  
Ottone  
PVD INOX



PVD/SAT  
Ottone bicolore  
PVD / SAT



CS  
Ottone cromato  
satinato



BG  
Ottone bronzato  
graffiato



OLV  
Ottone lucido  
verniciato



CR  
Ottone cromato  
lucido



BU  
Ottone bronzato  
uniforme



SV  
Ottone satinato  
verniciato




CR/CS  
Ottone bicolore  
CR/CS



BS  
Ottone bronzato  
sfumato



OLV/OLS  
Ottone bicolore  
OLV/OLS



NKS  
Ottone nichelato  
satinato



BV  
Ottone bronzato  
verniciato




MORO  
Maritech ORO



MCS  
Maritech  
cromato satinato




MBG  
Maritech bronzato  
graffiato



MCR  
Maritech  
cromato lucido




MBGO  
Maritech bronzato  
graffiato opaco



MCR/CS  
Maritech  
bicolore CR/CS

## Finiture




ANT  
Ottone bronzo  
antico



BIA  
Verniciato bianco 9010  
opaco



OLD  
Ottone oro  
antico



NO  
Verniciato nero  
opaco 9005



ARG  
Ottone argento  
antico



NL  
Verniciato nero  
lucido 9005




RAM  
Ottone ramato  
antico



ATX  
Antracite

SU RICHIESTA: Colori ral personalizzabili





## Maniglie su rosetta quadra



**767  
Simona** NEW  
pag. 28



**2107  
Square**  
pag. 38



**768  
Toga**  
pag. 29



**2108  
Zonta**  
pag. 39



**769  
Cuba**  
pag. 30



**2109  
Honey**  
pag. 40



**769B  
Cuba B**  
pag. 31



**2112  
Space**  
pag. 41



**770  
Milano**  
pag. 32



**2147  
Linzi**  
pag. 42



**771  
Monza**  
pag. 33



**2150  
Class** NEW  
pag. 43



**763  
Giulia** NEW  
pag. 24



**1129  
Arianna**  
pag. 34



**2151  
Alma** NEW  
pag. 44



**763 B  
Giulia B** NEW  
pag. 25



**1129 B  
Arianna B**  
pag. 35



**2152  
Camilla** NEW  
pag. 45



**766  
Spigola**  
pag. 26



**1130  
Kioto**  
pag. 36




**2153  
Cleo** NEW  
pag. 46



**766B  
Spigola B**  
pag. 27

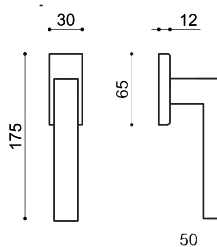
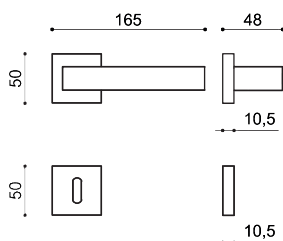


**2105  
Lotus**  
pag. 37



**2154  
Elba** NEW  
pag. 47

# 763 Giulia



Rosetta standard:  
RQ50 rosetta quadra 50x50 mm

Varianti:

RQB rosetta quadra bassa

RR rosetta rettangolare mm 65x33

RRO rosetta rettangolare orizzontale  
nottolino Wc abbinato da pag. 321

Dry keep standard:

DQ dry keep quadro con mov. in metallo 7x42  
mm con boccole 4 scatti art. 1672 pag. 364

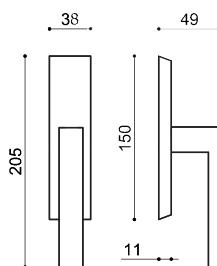
Martellina standard:

placca art. P110 pag. 359 con movimento  
intercambiabile art. m1559 pag. 365

Cremonese standard:

placca art. P110 pag. 359

movimento intercambiabile art. 1551R pag.365

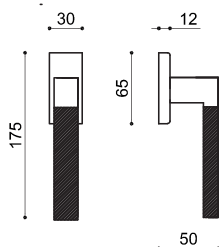
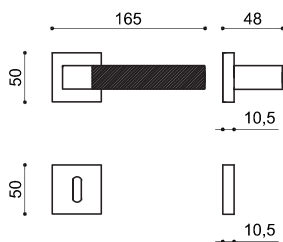



finiture:

MCS maritech cromato satinato

MNO maritech verniciato nero opaco

# 763B Giulia B

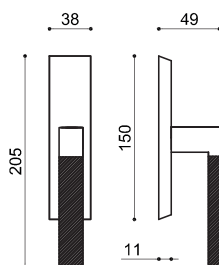


Rosetta standard:  
RQ50 rosetta quadra 50x50 mm  
Varianti:  
RQB rosetta quadra bassa  
RR rosetta rettangolare mm 65x33  
RRO rosetta rettangolare orizzontale  
nottolino Wc abbinato da pag. 321

Dry keep standard:  
DQ dry keep quadro con mov. in metallo 7x42 mm con boccole 4 scatti art. 1672 pag. 364

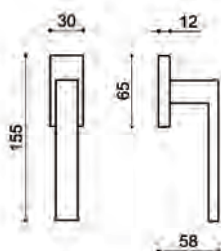
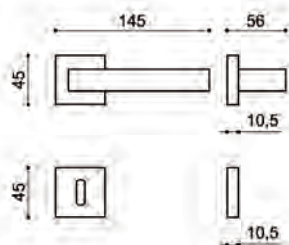
Martellina standard:  
placca art. P110 pag. 359 con movimento intercambiabile art. m1559 pag. 365

Cremonese standard:  
placca art. P110 pag. 359  
movimento intercambiabile art. 1551R pag.365



finiture:  
MCRCS maritech bicolore cromo lucido/satinato

# 766 Spigola



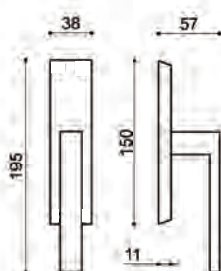
Rosetta standard:  
RQ45 rosetta quadra mm 45x45

Varianti:  
RQB rosetta quadra bassa  
RQ50 rosetta quadra mm 50x50  
RR rosetta rettangolare mm 65x33  
RRO rosetta rettangolare orizzontale  
nottolino Wc abbinato da pag. 321

Dry keep standard:  
DQ dry keep quadro con mov. in metallo 7x42  
mm con boccole 4 scatti art. 1672 pag. 364

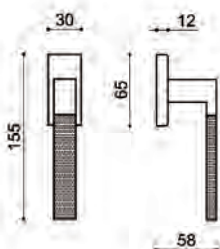
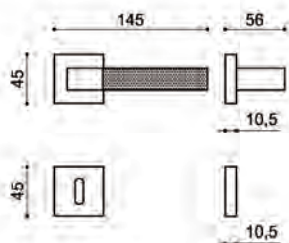
Martellina standard:  
placca art. P110 pag. 359 con movimento  
intercambiabile art. M1559 pag. 365

Cremonese standard:  
placca art. P110 pag. 359  
movimento intercambiabile art. M1551R pag. 365



finiture:  
OLV ottone lucido verniciato  
MCS maritech cromato satinato  
MCR maritech cromato lucido  
MNO maritech verniciato nero opaco  
MBIA maritech verniciato bianco  
MSV maritech satinato verniciato  
MBGO maritech bronzato graffiato opaco  
MATX maritech verniciato antracite

# 766B Spigola B



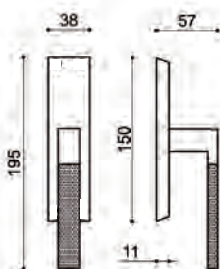
Rosetta standard:  
RQ45 rosetta quadra mm 45x45

Varianti:  
RQB rosetta quadra bassa  
RQ50 rosetta quadra mm 50x50  
RR rosetta rettangolare mm 65x33  
RRO rosetta rettangolare orizzontale  
nottolino Wc abbinato da pag. 321

Dry keep standard:  
DQ dry keep quadro con mov. in metallo 7x42  
mm con boccole 4 scatti art. 1672 pag. 364

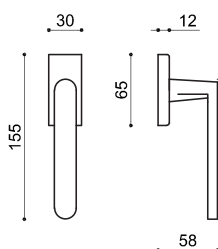
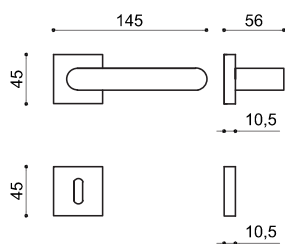
Martellina standard:  
placca art. P110 pag. 359 con movimento  
intercambiabile art. M1559 pag. 365

Cremonese standard:  
placca art. P110 pag. 359  
movimento intercambiabile art. M1551R pag. 365



finiture:  
MCR/CS maritech cromato lucido/satinato  
OLV/OLS ottone lucido verniciato/satinato

# 767 Simona



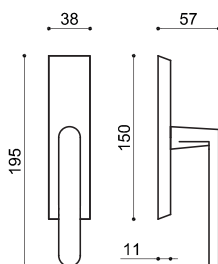
Rosetta standard:  
RQ45 rosetta quadra mm 45x45

Varianti:  
RQB rosetta quadra bassa  
RQ50 rosetta quadra mm 50x50  
RR rosetta rettangolare mm 65x33  
RRO rosetta rettangolare orizzontale  
nottolino Wc abbinato da pag. 321

Dry keep standard:  
DQ dry keep quadro con mov. in metallo 7x42  
mm con boccole 4 scatti art. 1672 pag. 364

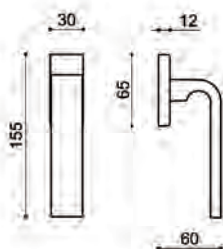
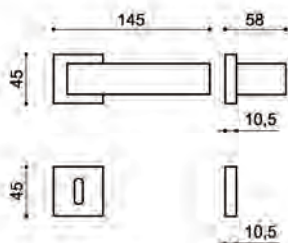
Martellina standard:  
placca art. P110 pag. 359 con movimento  
intercambiabile art. m1559 pag. 365

Cremonese standard:  
placca art. P110 pag. 359  
movimento intercambiabile art. 1551R  
pag.365



finiture:  
MCS maritech cromato satinato  
MCR maritech cromato lucido  
MNO maritech nero opaco  
MBGO maritech bronzo graffiato opaco

# 768 Toga



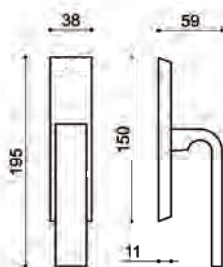
Rosetta standard:  
RQ45 rosetta quadra mm 45x45

Varianti:  
RQB rosetta quadra bassa  
RQ50 rosetta quadra mm 50x50  
RR rosetta rettangolare mm 65x33  
RRO rosetta rettangolare orizzontale  
nottolino Wc abbinato da pag. 321

Dry keep standard:  
DQ dry keep quadro con mov. in metallo 7x42  
mm con boccole 4 scatti art. 1672 pag. 364

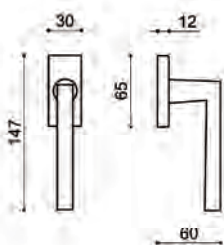
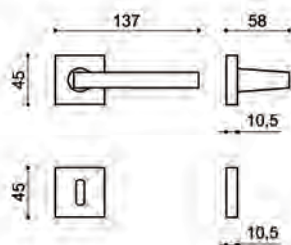

Martellina standard:  
placca art. P110 pag. 359 con movimento  
intercambiabile art. M1559 pag. 365

Cremonese standard:  
placca art. P110 pag. 359  
movimento intercambiabile art. M1551R  
pag.365



finiture:  
MCS maritech cromato satinato

# 769 Cuba

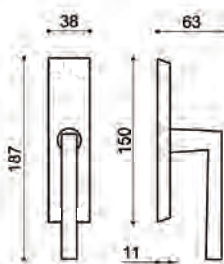


Rosetta standard:  
RQ45 rosetta quadra mm 45x45

Varianti:  
RQB rosetta quadra bassa  
RQ50 rosetta quadra mm 50x50  
RR rosetta rettangolare mm 65x33  
RRO rosetta rettangolare orizzontale  
nottolino Wc abbinato da pag. 321

Dry keep standard:  
DQ dry keep quadro con mov. in metallo 7x42  
mm con boccole 4 scatti art. 1672 pag. 364

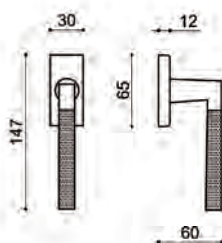
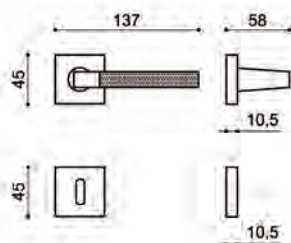
Martellina standard:  
placca art. P110 pag. 359 con movimento  
intercambiabile art. M1559 pag. 365



Cremonese standard:  
placca art. P110 pag. 359  
movimento intercambiabile art. M1551R  
pag.365

finiture:  
MCS maritech cromato satinato  
MCR maritech cromato lucido  
MNO maritech verniciato nero opaco

# 769B Cuba B

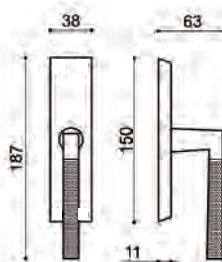


Rosetta standard:  
RQ45 rosetta quadra mm 45x45

Varianti:  
RQB rosetta quadra bassa  
RQ50 rosetta quadra mm 50x50  
RR rosetta rettangolare mm 65x33  
RRO rosetta rettangolare orizzontale  
nottolino Wc abbinato da pag. 321

Dry keep standard:  
DQ dry keep quadro con mov. in metallo 7x42  
mm con boccole 4 scatti art. 1672 pag. 364

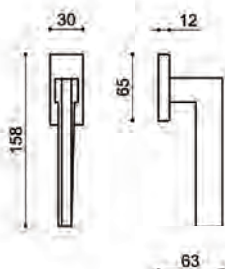
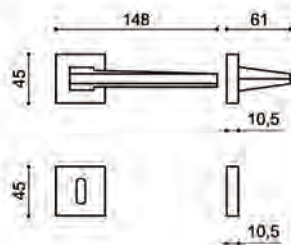

Martellina standard:  
placca art. P110 pag. 359 con movimento  
intercambiabile art. M1559 pag. 365



Cremonese standard:  
placca art. P110 pag. 359  
movimento intercambiabile art. M1551R  
pag.365

finiture:  
MCR/CS maritech bi colore cromo/satinato

# 770 Milano

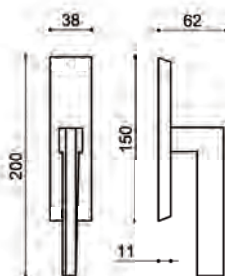


Rosetta standard:  
RQ45 rosetta quadra mm 45x45

Varianti:  
RQB rosetta quadra bassa  
RQ50 rosetta quadra mm 50x50  
RR rosetta rettangolare mm 65x33  
RRO rosetta rettangolare orizzontale  
nottolino Wc abbinato da pag. 321

Dry keep standard:  
DQ dry keep quadro con mov. in metallo 7x42  
mm con boccole 4 scatti art. 1672 pag. 364

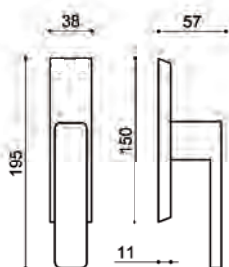
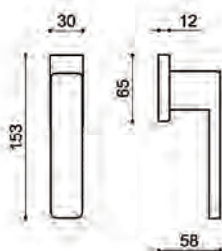
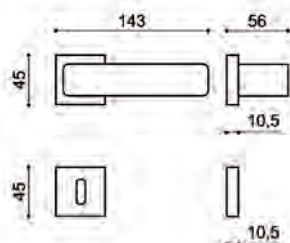

Martellina standard:  
placca art. P110 pag. 359 con movimento  
intercambiabile art. M1559 pag. 365



Cremonese standard:  
placca art. P110 pag. 359  
movimento intercambiabile art. M1551R  
pag.365

finiture:  
MCS maritech cromato satinato  
MCR maritech cromato lucido  
MNO maritech nero opaco  
MATX maritech verniciato antracite  
MBIA maritech bianco opaco

# 771 **Monza**



Rosetta standard:  
RQ45 rosetta quadra mm 45x45

Varianti:  
RQ50 rosetta quadra mm 50x50  
RR rosetta rettangolare mm 65x33 pag. 321

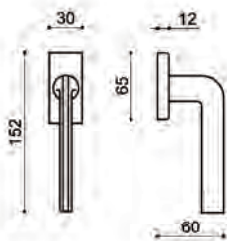
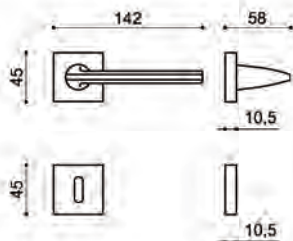
Dry keep standard:  
DQ dry keep quadro con mov. in metallo 7x42  
mm con boccole 4 scatti art. 1672 pag. 364

Martellina standard:  
placca art. P110 pag. 359 con movimento  
intercambiabile art. M1559 pag. 365

Cremonese standard:  
placca art. P110 pag. 359  
movimento intercambiabile art. M1551R  
pag.365

finiture:  
**MCS** maritech cromato satinato

# 1129 Arianna



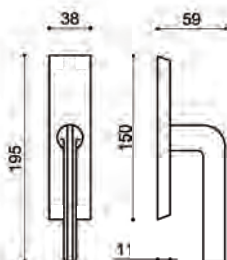
Rosetta standard:  
RQ45 rosetta quadra mm 45x45

Varianti:  
RQB rosetta quadra bassa  
RQ50 rosetta quadra mm 50x50  
RR rosetta rettangolare mm 30x65  
RRO rosetta rettangolare orizzontale  
nottolino Wc abbinato da pag. 321

Dry keep standard:  
DQ dry keep quadro con mov. in metallo 7x42  
mm con boccole art. 1672 pag. 364

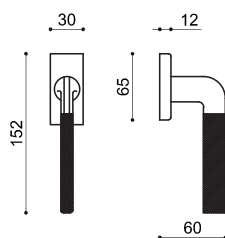
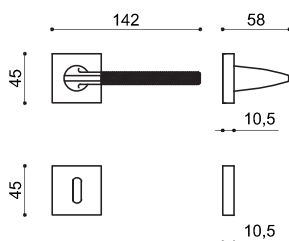
Martellina standard:  
placca art. P110 pag. 359 con movimento  
intercambiabile art. M1559 pag. 365

Cremonese standard:  
placca art. P110 pag. 359  
movimento intercambiabile art. 1551R  
pag.365



finiture:  
MCS maritech cromato satinato  
MCR maritech cromato lucido  
MNO maritech nero opaco  
MATX maritech verniciato antracite

# 1129B Arianna B



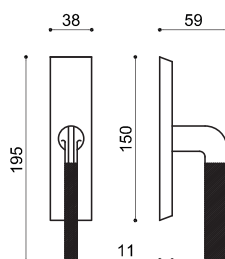
Rosetta standard:  
RQ45 rosetta quadra mm 45x45

Varianti:  
RQB rosetta quadra bassa  
RQ50 rosetta quadra mm 50x50  
RR rosetta rettangolare mm 65x33  
RRO rosetta rettangolare orizzontale  
nottolino Wc abbinato da pag. 321

Dry keep standard:  
DQ dry keep quadro con mov. in metallo 7x42  
mm con boccole 4 scatti art. 1672 pag. 364

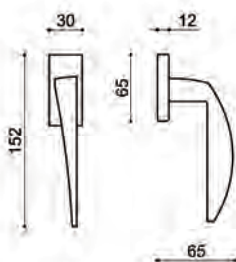
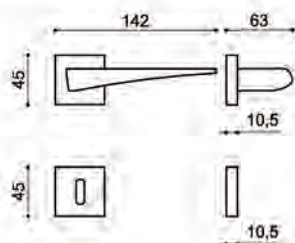
Martellina standard:  
placca art. P110 pag. 359 con movimento  
intercambiabile art. M1559 pag. 365

Cremonese standard:  
placca art. P110 pag. 359  
movimento intercambiabile art. M1551R  
pag.365



finiture:  
MCR/CS maritech cromato lucido/satinato

# 1130 **Kioto**



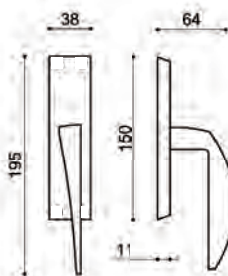
Rosetta standard:  
RQ45 rosetta quadra mm 45x45

Varianti:  
RQ50 rosetta quadra mm 50x50  
RR rosetta rettangolare mm 65x33 da pag. 321

Dry keep standard:  
DQ dry keep quadro con mov. in metallo 7x42  
mm con boccole 4 scatti art. 1672 pag. 364

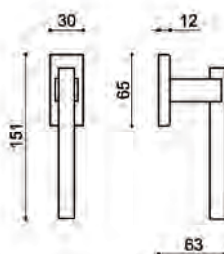
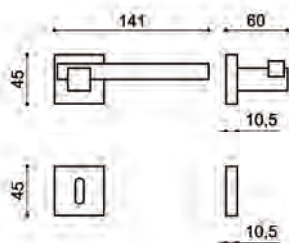
Martellina standard:  
placca art. P110 pag. 359 con movimento  
intercambiabile art. M1559 pag. 365

Cremonese standard:  
placca art. P110 pag. 359  
movimento intercambiabile art. M1551R  
pag.365



finiture:  
**MCS** maritech cromato satinato

# 2105 Lotus



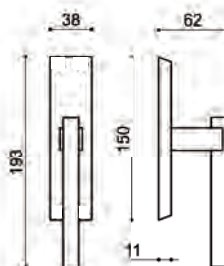
Rosetta standard:  
RQ45 rosetta quadra mm 45x45

Varianti:  
RQ50 rosetta quadra mm 50x50  
RR rosetta rettangolare mm 65x33 da pag. 321

Dry keep standard:  
DQ dry keep quadro con mov. in metallo 7x42  
mm con boccole 4 scatti art. 1672 pag. 364

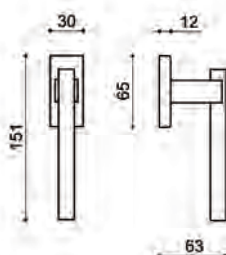
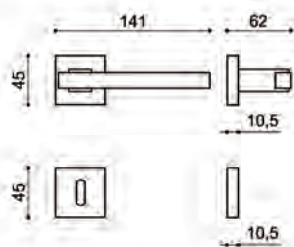
Martellina standard:  
placca art. P110 pag. 359 con movimento  
intercambiabile art. M1559 pag. 365

Cremonese standard:  
placca art. P110 pag. 359  
movimento intercambiabile art. M1551R  
pag.365



finiture:  
CS ottone cromato satinato  
CR ottone cromato lucido  
CR/CS ottone bi colore cromo/satinato

# 2107 Square



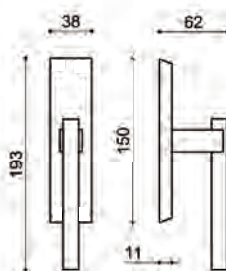
Rosetta standard:  
RQ45 rosetta quadra mm 45x45

Varianti:  
RQ50 rosetta quadra mm 50x50  
RR rosetta rettangolare mm 65x33 da pag. 321

Dry keep standard:  
DQ dry keep quadro con mov. in metallo 7x42  
mm con boccole 4 scatti art. 1672 pag. 364

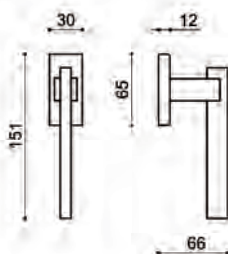
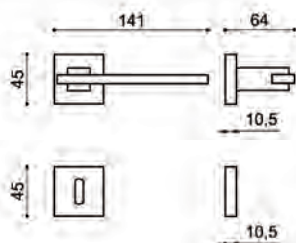

Martellina standard:  
placca art. P110 pag. 359 con movimento  
intercambiabile art. M1559 pag. 365

Cremonese standard:  
placca art. P110 pag. 359  
movimento intercambiabile art. M1551R  
pag.365



finiture:  
CS ottone cromato satinato  
CR ottone cromato lucido  
CR/CS ottone bi colore cromo/satinato

# 2108 Zonta



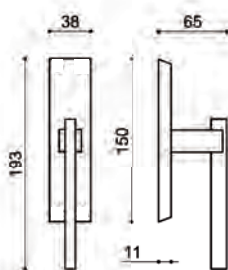
Rosetta standard:  
RQ45 rosetta quadra mm 45x45

Varianti:  
RQ50 rosetta quadra mm 50x50  
RR rosetta rettangolare mm 65x33 da pag. 321

Dry keep standard:  
DQ dry keep quadro con mov. in metallo 7x42  
mm con boccole 4 scatti art. 1672 pag. 364

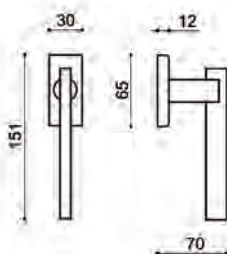
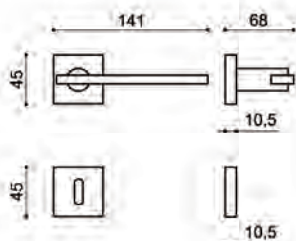

Martellina standard:  
placca art. P110 pag. 359 con movimento  
intercambiabile art. M1559 pag. 365

Cremonese standard:  
placca art. P110 pag. 359  
movimento intercambiabile art. M1551R  
pag.365



finiture:  
CS ottone cromato satinato  
CR ottone cromato lucido  
CR/CS ottone bi colore cromo/satinato

# 2109 Honey



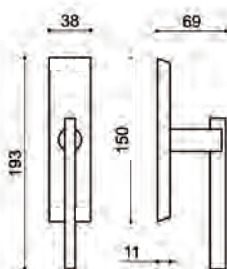
Rosetta standard:  
RQ45 rosetta quadra mm 45x45

Varianti:  
RQ50 rosetta quadra mm 50x50  
RR rosetta rettangolare mm 65x33  
nottolino Wc abbinato da pag. 321

Dry keep standard:  
DQ dry keep quadro con mov. in metallo 7x42  
mm con boccole 4 scatti art. 1672 pag. 364

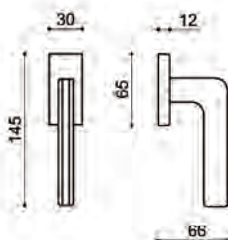
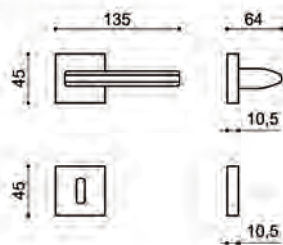
Martellina standard:  
placca art. P110 pag. 359 con movimento  
intercambiabile art. M1559 pag. 365

Cremonese standard:  
placca art. P110 pag. 359  
movimento intercambiabile art. M1551R  
pag.365



finiture:  
CS ottone cromato satinato  
CR ottone cromato lucido  
CR/CS ottone bi colore cromo/satinato  
ATX ottone antracite  
NO ottone nero opaco

# 2112 Space



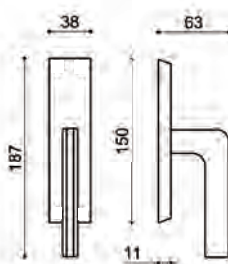
Rosetta standard:  
RQ45 rosetta quadra mm 45x45

Varianti:  
RQ50 rosetta quadra mm 50x50  
RR rosetta rettangolare mm 65x33  
nottolino Wc abbinato da pag. 321

Dry keep standard:  
DQ dry keep quadro con mov. in metallo 7x42  
mm con boccole 4 scatti art. 1672 pag. 364

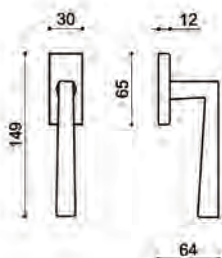
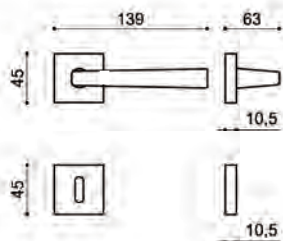
Martellina standard:  
placca art. P110 pag. 359 con movimento  
intercambiabile art. M1559 pag. 365

Cremonese standard:  
placca art. P110 pag. 359  
movimento intercambiabile art. M1551R  
pag.365



finiture:  
OLV ottone lucido verniciato  
CS ottone cromato satinato  
CR ottone cromato lucido

# 2147 Linzi



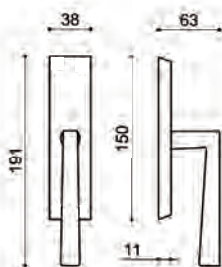
Rosetta standard:  
RQ45 rosetta quadra mm 45x45

Varianti:  
RQ50 rosetta quadra mm 50x50  
RR rosetta rettangolare mm 65x33  
nottolino Wc abbinato da pag. 321

Dry keep standard:  
DQ dry keep quadro con mov. in metallo 7x42  
mm con boccole 4 scatti art. 1672 pag. 364

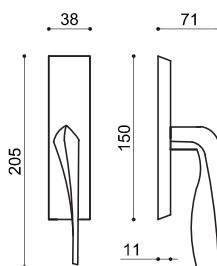
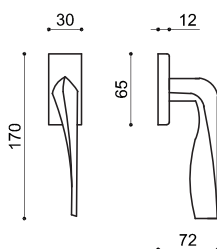
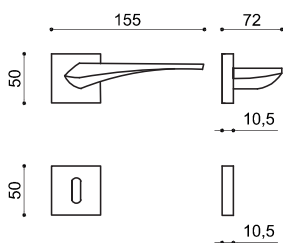
Martellina standard:  
placca art. P110 pag. 359 con movimento  
intercambiabile art. M1559 pag. 365

Cremonese standard:  
placca art. P110 pag. 359  
movimento intercambiabile art. M1551R  
pag.365



finiture:  
MCS maritech cromato satinato

# 2150 Class



Rosetta standard:  
RQ50 rosetta quadra mm. 50x50

Varianti:  
RQB rosetta quadra bassa  
RR rosetta rettangolare mm 65x33  
nottolino Wc abbinato da pag. 321

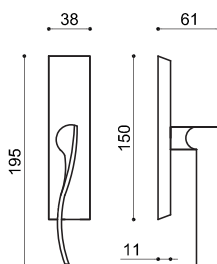
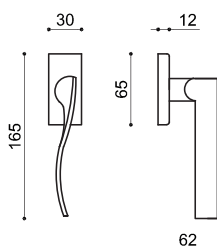
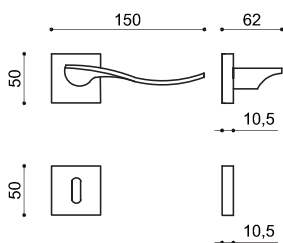
Dry keep standard:  
DQ dry keep quadro con mov. in metallo 7x42  
mm con boccole 4 scatti art. 1672 pag. 364

Martellina standard:  
placca art. P110 pag. 359 con movimento  
intercambiabile art. M1559 pag. 365

Cremonese standard:  
placca art. P110 pag. 359  
movimento intercambiabile art. M1551R  
pag.365

finiture:  
MCS maritech cromato satinato  
MCR maritech cromato lucido  
MNO maritech nero opaco

# 2151 Alma



Rosetta standard:  
RQ50 rosetta quadra mm 50x50

Varianti:  
RQB rosetta quadra bassa  
RR rosetta rettangolare mm 65x33  
nottolino Wc abbinato da pag. 321

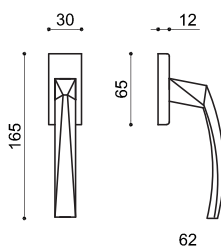
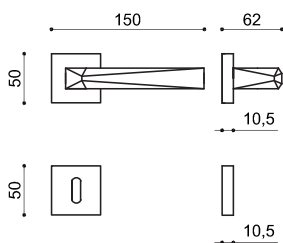
Dry keep standard:  
DQ dry keep quadro con mov. in metallo 7x42  
mm con boccole 4 scatti art. 1672 pag. 364

Martellina standard:  
placca art. P110 pag. 359 con movimento  
intercambiabile art. M1559 pag. 365

Cremonese standard:  
placca art. P110 pag. 359  
movimento intercambiabile art. M1551R pag. 365

finiture:  
MCS maritech cromato satinato  
MCR maritech cromato lucido  
MNO maritech nero opaco

# 2152 Camilla



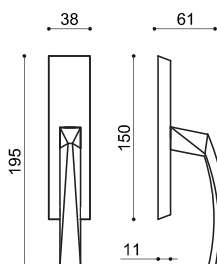
Rosetta standard:  
RQ50 rosetta quadra mm 50x50

Varianti:  
RQB rosetta quadra bassa  
RR rosetta rettangolare mm 65x33  
nottolino Wc abbinato da pag. 321

Dry keep standard:  
DQ dry keep quadro con mov. in metallo 7x42  
mm con boccole 4 scatti art. 1672 pag. 364

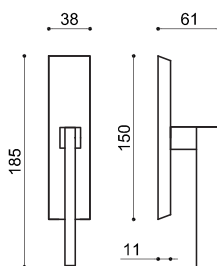
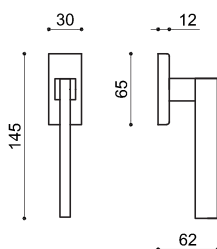
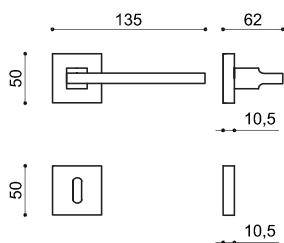

Martellina standard:  
placca art. P110 pag. 359 con movimento  
intercambiabile art. M1559 pag. 365

Cremonese standard:  
placca art. P110 pag. 359  
movimento intercambiabile art. M1551R pag.365



finiture:  
MCS maritech cromato satinato  
MCR maritech cromato lucido

# 2153 Cleo



Rosetta standard:  
RQ50 rosetta quadra mm 50x50

Varianti:  
RQB rosetta quadra bassa  
RRO rosetta rettangolare orizzontale mm 65x33  
nottolino Wc abbinato da pag. 321

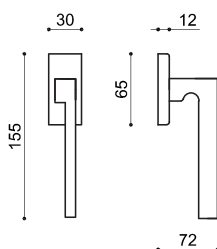
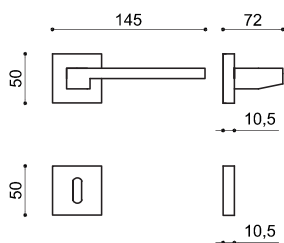
Dry keep standard:  
DQ dry keep quadro con mov. in metallo 7x42  
mm con boccole 4 scatti art. 1672 pag. 364

Martellina standard:  
placca art. P110 pag. 359 con movimento  
intercambiabile art. M1559 pag. 365

Cremonese standard:  
placca art. P110 pag. 359  
movimento intercambiabile art. M1551R pag. 365

finiture:  
MCS maritech cromato satinato  
MCR maritech cromato lucido  
MNO maritech nero opaco

# 2154 Elba



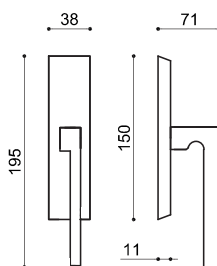
Rosetta standard:  
RQ50 rosetta quadra mm 50x50

Varianti:  
RQB rosetta quadra bassa  
RRO rosetta rettangolare orizzontale mm 65x33  
nottolino Wc abbinato da pag. 321


Dry keep standard:  
DQ dry keep quadro con mov. in metallo 7x42  
mm con boccole 4 scatti art. 1672 pag. 364

Martellina standard:  
placca art. P110 pag. 359 con movimento  
intercambiabile art. M1559 pag. 365

Cremonese standard:  
placca art. P110 pag. 359  
movimento intercambiabile art. M1551R pag. 365



finiture:  
MCS maritech cromato satinato  
MCR maritech cromato lucido  
MNO maritech nero opaco



## Maniglie serie luce



**766 Q**  
**Quadrettata**   
pag. 52



**766 SPT**  
**Spigola SPT**   
pag. 53



**766 SPD**  
**Spigola SPD**   
pag. 54



**766 SPDB**  
**Spigola SPDB**   
pag. 55



**766 SP1**  
**Spigola SP1**   
pag. 56



**766 SG1**  
**Spigola SG1**   
pag. 57



**766 SP3**  
**Spigola SP3**   
pag. 58




**766**  
**Spigola SG3**   
pag. 59



**766 C**  
**Cesellata**   
pag. 50



**766 R**  
**Rigata**   
pag. 51

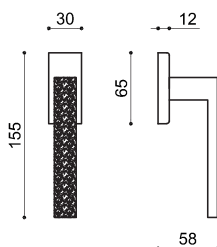
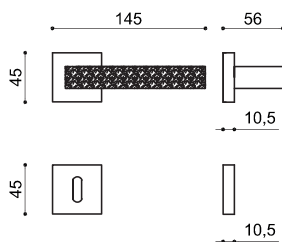


**766 SP7**  
**Spigola SP7**   
pag. 60



**766 SG7**  
**Spigola SG7**   
pag. 61

# 766C Spigola cesellata



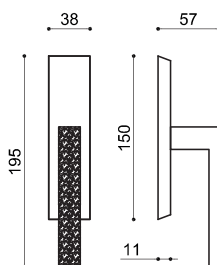
Rosetta standard:  
RQ45 rosetta quadra mm 45x45

Varianti:  
RQ50 rosetta quadra mm 50x50  
RR rosetta rettangolare mm 65x33  
nottolino Wc abbinato da pag. 321

Dry keep standard:  
DQ dry keep quadro con mov. in metallo 7x42  
mm con boccole 4 scatti art. 1672 pag. 364

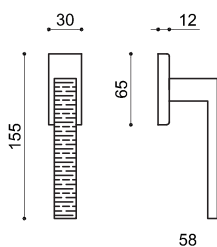
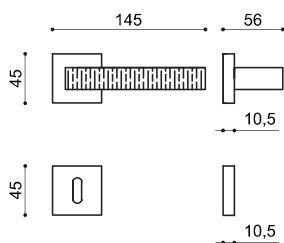
Martellina standard:  
placca art. P110 pag. 359 con movimento  
intercambiabile art. M1559 pag. 365

Cremonese standard:  
placca art. P110 pag. 359  
movimento intercambiabile art. M1551R pag.365



finiture:  
MCS maritech cromato satinato  
MCR maritech cromato lucido

# 766R Spigola rigata



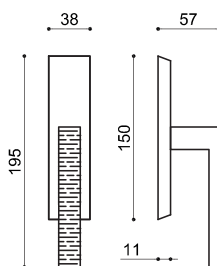
Rosetta standard:  
RQ45 rosetta quadra mm 45x45

Varianti:  
RQ50 rosetta quadra mm 50x50  
RR rosetta rettangolare mm 65x33  
nottolino Wc abbinato da pag. 321

Dry keep standard:  
DQ dry keep quadro con mov. in metallo 7x42 mm  
con boccole 4 scatti art. 1672 pag. 364

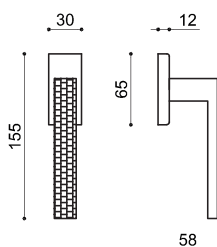
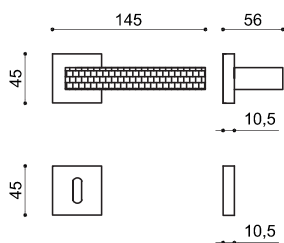
Martellina standard:  
placca art. P110 pag. 359 con movimento  
intercambiabile art. M1559 pag. 365

Cremonese standard:  
placca art. P110 pag. 359  
movimento intercambiabile art. M1551R pag.365



finiture:  
MCS maritech cromato satinato  
MCR maritech cromato lucido

# 766Q Spigola quadrettata



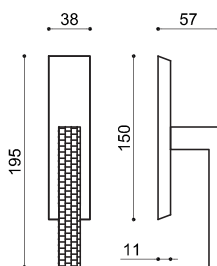
Rosetta standard:  
RQ45 rosetta quadra mm 45x45

Varianti:  
RQ50 rosetta quadra mm 50x50  
RR rosetta rettangolare mm 65x33  
nottolino Wc abbinato da pag. 321

Dry keep standard:  
DQ dry keep quadro con mov. in metallo 7x42  
mm con boccole 4 scatti art. 1672 pag. 364

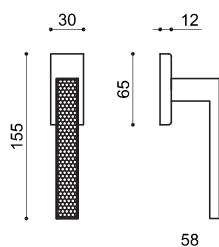
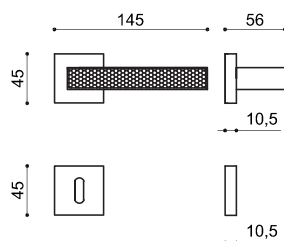
Martellina standard:  
placca art. P110 pag. 359 con movimento  
intercambiabile art. M1559 pag. 365

Cremonese standard:  
placca art. P110 pag. 359  
movimento intercambiabile art. M1551R  
pag.365



finiture:  
MCS maritech cromato satinato  
MCR maritech cromato lucido

# 766<sup>SPT</sup> Spigola SPT



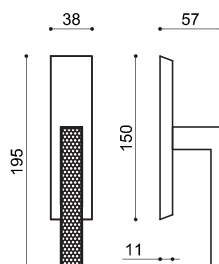
Rosetta standard:  
RQ45 rosetta quadra mm 45x45

Varianti:  
RQ50 rosetta quadra mm 50x50  
RR rosetta rettangolare mm 65x33  
nottolino Wc abbinato da pag. 321

Dry keep standard:  
DQ dry keep quadro con mov. in metallo 7x42  
mm con boccole 4 scatti art. 1672 pag. 364

Martellina standard:  
placca art. P110 pag. 359 con movimento  
intercambiabile art. M1559 pag. 365

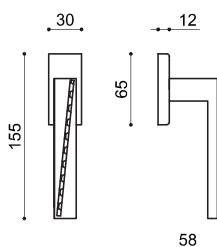
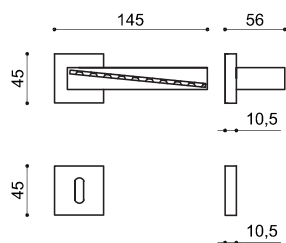
Cremonese standard:  
placca art. P110 pag. 359  
movimento intercambiabile art. M1551R pag.365



finiture:  
MCS maritech cromato satinato  
MCR maritech cromato lucido

**766<sup>SPD</sup>**

# Spigola SPD



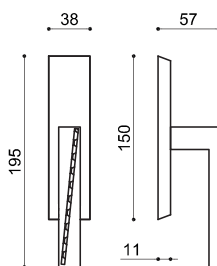
Rosetta standard:  
RQ45 rosetta quadra mm 45x45

Varianti:  
RQ50 rosetta quadra mm 50x50  
RR rosetta rettangolare mm 65x33  
nottolino Wc abbinato da pag. 321

Dry keep standard:  
DQ dry keep quadro con mov. in metallo 7x42 mm  
con bocche 4 scatti art. 1672 pag. 364

Martellina standard:  
placca art. P110 pag. 359 con movimento  
intercambiabile art. M1559 pag. 365

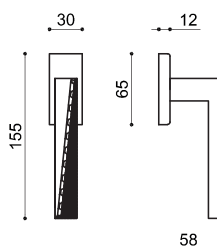
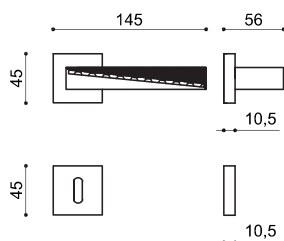
Cremonese standard:  
placca art. P110 pag. 359  
movimento intercambiabile art. M1551R pag. 365



finiture:  
MCS maritech cromato satinato  
MCR maritech cromato lucido

766<sup>SPDB</sup>

# Spigola SPDB



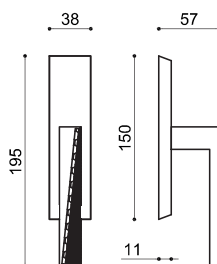
Rosetta standard:  
RQ45 rosetta quadra mm 45x45

Varianti:  
RQ50 rosetta quadra mm 50x50  
RR rosetta rettangolare mm 65x33  
nottolino Wc abbinato da pag. 321

Dry keep standard:  
DQ dry keep quadro con mov. in metallo 7x42  
mm con boccole 4 scatti art. 1672 pag. 364

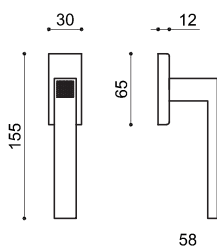
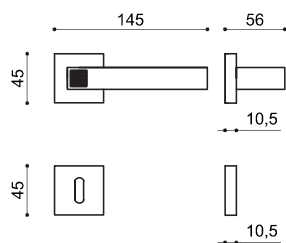
Martellina standard:  
placca art. P110 pag. 359 con movimento  
intercambiabile art. M1559 pag. 365

Cremonese standard:  
placca art. P110 pag. 359  
movimento intercambiabile art. M1551R pag. 365



finiture:  
MCR/CS maritech cromato lucido/satinato

# 766<sup>SP1</sup> Spigola SP1



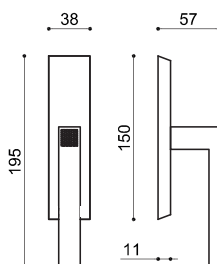
Rosetta standard:  
RQ45 rosetta quadra mm 45x45

Varianti:  
RQ50 rosetta quadra mm 50x50  
RR rosetta rettangolare mm 65x33  
nottolino Wc abbinato da pag. 321

Dry keep standard:  
DQ dry keep quadro con mov. in metallo 7x42  
mm con boccole 4 scatti art. 1672 pag. 364

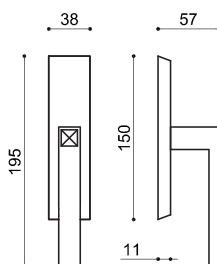
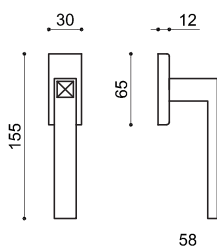
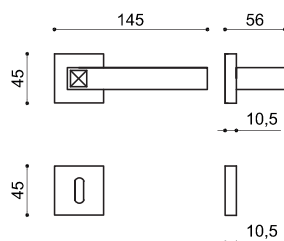
Martellina standard:  
placca art. P110 pag. 359 con movimento  
intercambiabile art. M1559 pag. 365

Cremonese standard:  
placca art. P110 pag. 359  
movimento intercambiabile art. M1551R pag.365



finiture:  
MCS maritech cromato satinato  
MCR maritech cromato lucido

# 766<sup>SG1</sup> Spigola SG1



Rosetta standard:  
RQ45 rosetta quadra mm 45x45

Varianti:  
RQ50 rosetta quadra mm 50x50  
RR rosetta rettangolare mm 65x33  
nottolino Wc abbinato da pag. 321

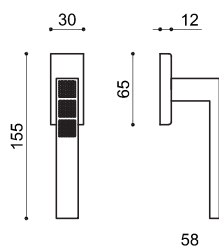
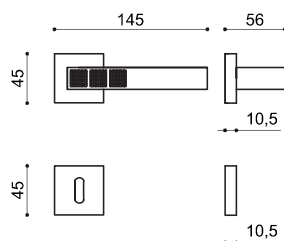
Dry keep standard:  
DQ dry keep quadro con mov. in metallo 7x42  
mm con boccole 4 scatti art. 1672 pag. 364

Martellina standard:  
placca art. P110 pag. 359 con movimento  
intercambiabile art. M1559 pag. 365

Cremonese standard:  
placca art. P110 pag. 359  
movimento intercambiabile art. M1551R  
pag.365

finiture:  
MCS maritech cromato satinato  
MCR maritech cromato lucido

# 766<sup>SP3</sup> Spigola SP3



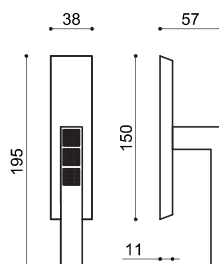
Rosetta standard:  
RQ45 rosetta quadra mm 45x45

Varianti:  
RQ50 rosetta quadra mm 50x50  
RR rosetta rettangolare mm 65x33  
nottolino Wc abbinato da pag. 321

Dry keep standard:  
DQ dry keep quadro con mov. in metallo 7x42 mm  
con bocche 4 scatti art. 1672 pag. 364

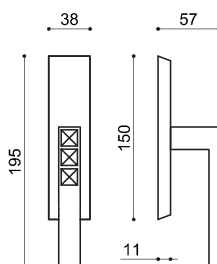
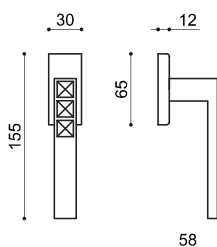
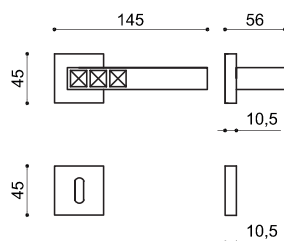
Martellina standard:  
placca art. P110 pag. 359 con movimento  
intercambiabile art. M1559 pag. 365

Cremonese standard:  
placca art. P110 pag. 359  
movimento intercambiabile art. M1551R pag. 365



finiture:  
MCS maritech cromato satinato  
MCR maritech cromato lucido

# 766<sub>SG3</sub> Spigola SG3



Rosetta standard:  
RQ45 rosetta quadra mm 45x45

Varianti:  
RQ50 rosetta quadra mm 50x50  
RR rosetta rettangolare mm 65x33  
nottolino Wc abbinato da pag. 321

Dry keep standard:  
DQ dry keep quadro con mov. in metallo 7x42  
mm con boccole 4 scatti art. 1672 pag. 364

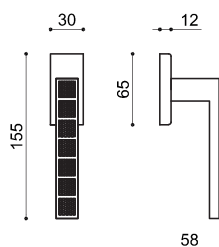
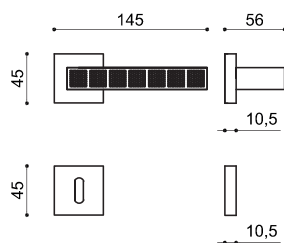
Martellina standard:  
placca art. P110 pag. 359 con movimento  
intercambiabile art. M1559 pag. 365

Cremonese standard:  
placca art. P110 pag. 359  
movimento intercambiabile art. M1551R pag.365

finiture:  
MCS maritech cromato satinato  
MCR maritech cromato lucido

766<sup>SP7</sup>

# Spigola SP7



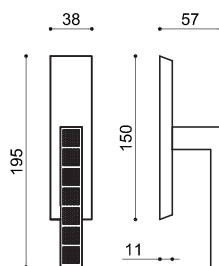
Rosetta standard:  
RQ45 rosetta quadra mm 45x45

Varianti:  
RQ50 rosetta quadra mm 50x50  
RR rosetta rettangolare mm 65x33  
nottolino Wc abbinato da pag. 321

Dry keep standard:  
DQ dry keep quadro con mov. in metallo 7x42 mm  
con bocche 4 scatti art. 1672 pag. 364

Martellina standard:  
placca art. P110 pag. 359 con movimento  
intercambiabile art. M1559 pag. 365

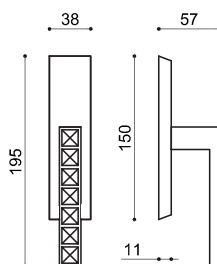
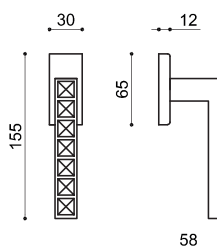
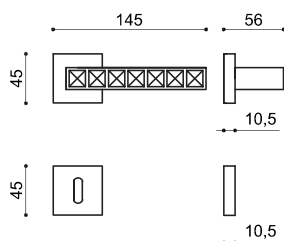

Cremonese standard:  
placca art. P110 pag. 359  
movimento intercambiabile art. M1551R pag. 365



finiture:  
MCS maritech cromato satinato  
MCR maritech cromato lucido

766<sup>SG7</sup>

# Spigola SG7



Rosetta standard:  
RQ45 rosetta quadra mm 45x45


Varianti:  
RQ50 rosetta quadra mm 50x50  
RR rosetta rettangolare mm 65x33  
nottolino Wc abbinato da pag. 321

Dry keep standard:  
DQ dry keep quadro con mov. in metallo 7x42  
mm con boccole 4 scatti art. 1672 pag. 364

Martellina standard:  
placca art. P110 pag. 359 con movimento  
intercambiabile art. M1559 pag. 365


Cremonese standard:  
placca art. P110 pag. 359  
movimento intercambiabile art. M1551R pag.365

finiture:  
MCS maritech cromato satinato  
MCR maritech cromato lucido




## Maniglie su rosetta slim



**766 B**  
**Spigola B**   
pag. 67



**767**  
**Simona**   
pag. 68



**769**  
**Cuba**  
pag. 69



**769B**  
**Cuba B**  
pag. 70



**2109**  
**Honey**  
pag. 71




**2113**  
**Tesa**  
pag. 72




**2114**  
**Nives**  
pag. 73



**763**  
**Giulia**   
pag. 64




**763 B**  
**Giulia B**   
pag. 65



**766**  
**Spigola**   
pag. 66



**2153**  
**Cleo**   
pag. 74

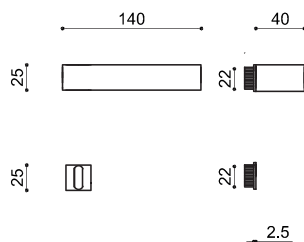


**1706**  
**WC Slim**  
pag. 75



**1740**  
**WC Slim**  
pag. 75

# 763 Giulia slim



Rosetta standard:  
RQ slim    rosetta slim

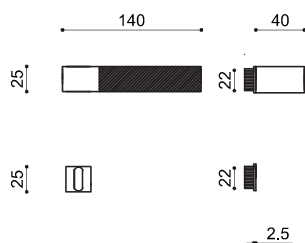
Varianti:  
RQ slimY    rosetta slim con foro yale

nottolino Wc abbinato da pag. 75

**ATTENZIONE:**  
il sistema SLIM non prevede la  
molla di ritorno sulla maniglia,  
quindi è consigliato utilizzare  
una serratura adeguata.

finiture:  
MCS maritech cromato satinato  
MNO maritech nero opaco

# 763B Giulia B slim



Rosetta standard:  
RQ slim    rosetta slim

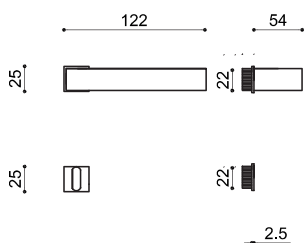

Varianti:  
RQ slimY    rosetta slim con foro yale

nottolino Wc abbinato da pag. 75

**ATTENZIONE:**  
il sistema SLIM non prevede la molla di ritorno sulla maniglia, quindi è consigliato utilizzare una serratura adeguata.

finiture:  
MCR/CS maritech cromo lucido/satinato

# 766 Spigola slim



Rosetta standard:  
RQslim rosetta slim

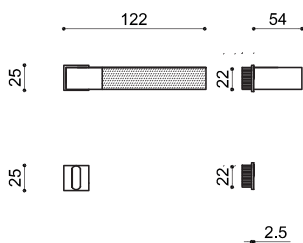

Varianti:  
RQslimY rosetta slim con foro yale

nottolino Wc abbinato da pag. 75

**ATTENZIONE:**  
il sistema SLIM non prevede la  
molla di ritorno sulla maniglia,  
quindi è consigliato utilizzare  
una serratura adeguata.

finiture:  
MCS maritech cromato satinato  
MCR maritech cromato lucido  
MNO maritech nero opaco

# 766B Spigola B slim



Rosetta standard:  
RQ slim    rosetta slim

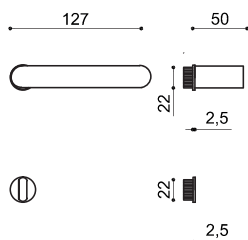

Varianti:  
RQ slimY    rosetta slim con foro yale

nottolino Wc abbinato da pag. 75

**ATTENZIONE:**  
il sistema SLIM non prevede la molla di ritorno sulla maniglia, quindi è consigliato utilizzare una serratura adeguata.

finiture:  
MCR/CS maritech bicolore cromato lucido/satinato

# 767 Simona slim



Rosetta standard:  
RT-Slim rosetta slim

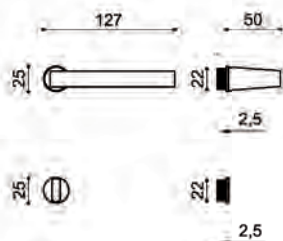
Varianti:  
RT-SlimY rosetta slim con foro yale

nottolino Wc abbinato da pag. 75

**ATTENZIONE:**  
il sistema SLIM non prevede la molla di ritorno sulla maniglia, quindi è consigliato utilizzare una serratura adeguata.

finiture:  
MCS maritech cromato satinato  
MCR maritech cromato lucido  
MNO maritech nero opaco

# 769 Cuba slim



Rosetta standard:  
RT-Slim rosetta slim

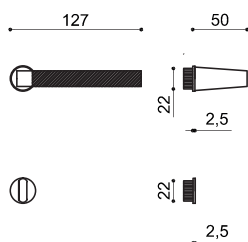

Varianti:  
RT-SlimY rosetta slim con foro yale

nottolino Wc abbinato da pag. 75

**ATTENZIONE:**  
il sistema SLIM non prevede la  
molla di ritorno sulla maniglia,  
quindi è consigliato utilizzare  
una serratura adeguata.

finiture:  
MCS maritech cromato satinato  
MCR maritech cromato lucido

# 769B Cuba B slim



Rosetta standard:  
RT-Slim rosetta slim

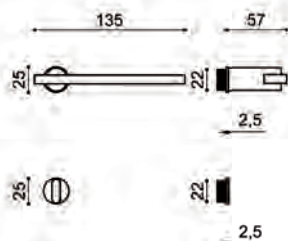
Varianti:  
RT-SlimY rosetta slim con foro yale

nottolino Wc abbinato da pag. 75

**ATTENZIONE:**  
il sistema SLIM non prevede la  
molla di ritorno sulla maniglia,  
quindi è consigliato utilizzare una  
serratura adeguata.

finiture:  
MCR/CS maritech bi colore croma/satinato

# 2109 Honey slim



Rosetta standard:  
RT-Slim rosetta slim

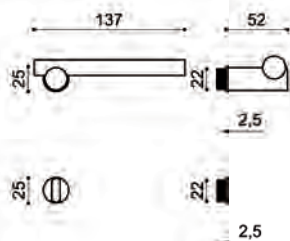
Varianti:  
RT-SlimY rosetta slim con foro yale

nottolino Wc abbinato da pag. 75

**ATTENZIONE:**  
il sistema SLIM non prevede la  
molla di ritorno sulla maniglia,  
quindi è consigliato utilizzare  
una serratura adeguata.

finiture:  
CS ottone cromato satinato  
CR ottone cromato lucido  
CR/CS ottone bi colore cromo/satinato

# 2113 Tesa slim



Rosetta standard:  
RT-Slim rosetta slim

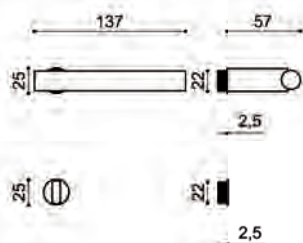
Varianti:  
RT-SlimY rosetta slim con foro yale

nottolino Wc abbinato da pag. 75

**ATTENZIONE:**  
il sistema SLIM non prevede la  
molla di ritorno sulla maniglia,  
quindi è consigliato utilizzare  
una serratura adeguata.

finiture:  
CS ottone cromato satinato  
CR ottone cromato lucido  
CR/CS ottone bi colore cromo/satinato

# 2114 Nives slim



Rosetta standard:  
RT-Slim rosetta slim

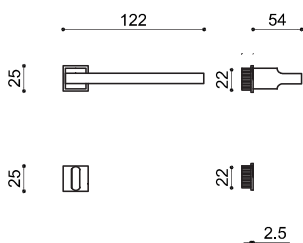
Varianti:  
RT-SlimY rosetta slim con foro yale

nottolino Wc abbinato da pag. 75

**ATTENZIONE:**  
il sistema SLIM non prevede la  
molla di ritorno sulla maniglia,  
quindi è consigliato utilizzare  
una serratura adeguata.

finiture:  
CS ottone cromato satinato  
CR ottone cromato lucido  
CR/CS ottone bi colore cromo/satinato

# 2153 Cleo slim



Rosetta standard:  
RT-Slim rosetta slim

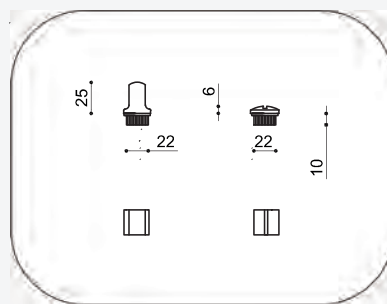
Varianti:  
RT-SlimY rosetta slim con foro yale

nottolino Wc abbinato da pag. 75

**ATTENZIONE:**  
il sistema SLIM non prevede la  
molla di ritorno sulla maniglia,  
quindi è consigliato utilizzare  
una serratura adeguata.

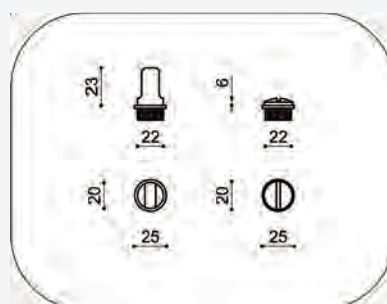
finiture:  
MCS maritech cromato satinato  
MCR maritech cromato lucido

# 1706slim Wc quadro con pom. rett.




finiture:  
MCS maritech cromato satinato  
MCR maritech cromato lucido  
MNO maritech nero opaco

# 1740slim Wc tondo con pomolino alto



finiture:  
MCS maritech cromato satinato  
MCR maritech cromato lucido  
MNO maritech nero opaco




## Maniglie su rosetta tonda premontata



**1130  
Kioto**  
pag. 82



**2140  
Meganisi**  
pag. 92



**1770  
Ginevra**  
pag. 83



**2141  
Vela** NEW  
pag. 93



**1776  
Ottocento**  
pag. 84



**2147  
Linzi**  
pag. 94



**1777  
Firenze**  
pag. 85



**2150  
Class** NEW  
pag. 95



**2109  
Honey**  
pag. 86



**2151  
Alma** NEW  
pag. 96



**2112  
Space**  
pag. 87



**2152  
Camilla** NEW  
pag. 97




**763  
Giulia** NEW  
pag. 78



**2113  
Tesa**  
pag. 88



**2153  
Cleo** NEW  
pag. 98



**763 B  
Giulia B** NEW  
pag. 79



**2114  
Nives**  
pag. 89



**2154  
Elba** NEW  
pag. 99



**766  
Spigola**  
pag. 80



**2130  
Marea**  
pag. 90



**2270B  
Paris B**  
pag. 100



**766B  
Spigola B**  
pag. 81

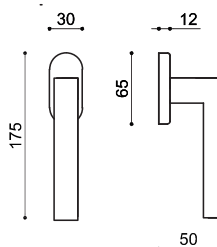
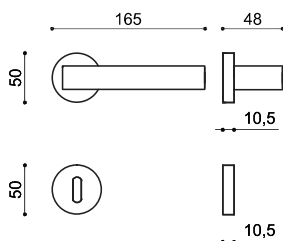


**2130B  
Marea B**  
pag. 91



**2271B  
Scarlet B**  
pag. 101

# 763 Giulia



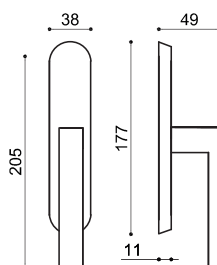
Rosetta standard:  
RP50 rosetta tonda premontata d. 50 mm

Varianti:  
RPO rosetta ovale premontata mm 30x60  
nottolino Wc abbinato da pag. 321

Dry keep standard:  
D dry keep ovale con mov. in metallo  
7x42 mm con boccole 4 scatti art. 1672 pag. 364

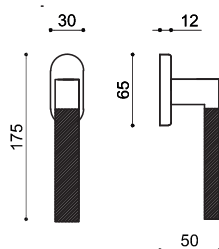
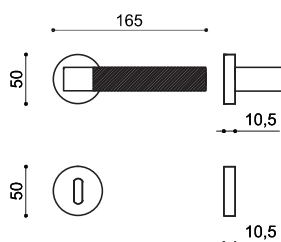
Martellina standard:  
placca art. P108 pag. 359 con movimento  
intercambiabile art. M1559 pag. 365

Cremonese standard:  
placca art. P108 pag. 359  
movimento intercambiabile art. M1551R pag. 365



finiture:  
MCS maritech cromato satinato  
MNO maritech nero opaco

# 763B Giulia B



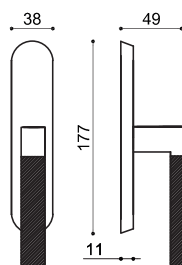
Rosetta standard:  
RP50 rosetta tonda premontata d. 50 mm

Varianti:  
RPO rosetta ovale premontata mm 30x60  
nottolino Wc abbinato da pag. 321

Dry keep standard:  
D dry keep ovale con mov. in metallo  
7x42 mm con boccole 4 scatti art.1672 pag. 364

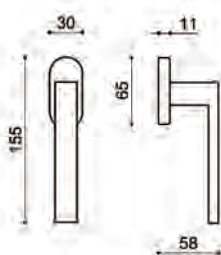
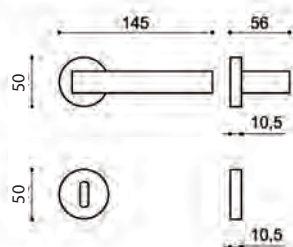
Martellina standard:  
placca art. P108 pag. 359 con movimento  
intercambiabile art. M1559 pag. 365

Cremonese standard:  
placca art. P108 pag. 359  
movimento intercambiabile art. M1551R pag.365



finiture:  
MCR/CS maritech cromato lucido/satinato

# 766 Spigola



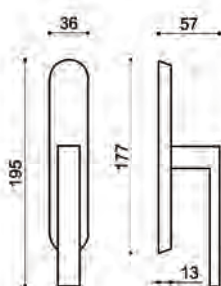
Rosetta standard:  
RP50 rosetta tonda premontata d. 50 mm

Varianti:  
RTB rosetta tonda bassa  
RPO rosetta ovale premontata mm 30x60  
nottolino Wc abbinato da pag. 321

Dry keep standard:  
D dry keep ovale con mov. in metallo  
7x42 mm con boccole 4 scatti art.1672 pag. 364

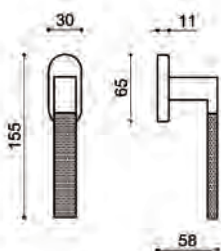
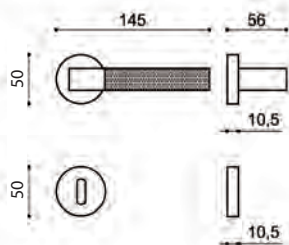
Martellina standard:  
placca art. P108 pag. 359 con movimento  
intercambiabile art. M1559 pag. 365

Cremonese standard:  
placca art. P108 pag. 359  
movimento intercambiabile art. M1551R  
pag.365



finiture:  
OLV ottone lucido verniciato  
MCS maritech cromato satinato  
MCR maritech cromato lucido  
MSV maritech satinato verniciato  
MBGO maritech bronzato graffiato opaco  
MNO maritech nero opaco  
MATX maritech verniciato antracite

# 766B Spigola B



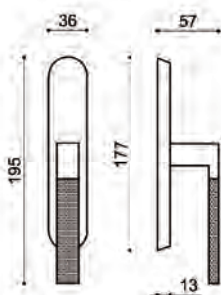
Rosetta standard:  
RP50 rosetta tonda premontata d. 50 mm

Varianti:  
RTB rosetta tonda bassa  
RPO rosetta ovale premontata mm 30x60  
nottolino Wc abbinato da pag. 321

Dry keep standard:  
D dry keep ovale con mov. in metallo  
7x42 mm con boccole 4 scatti art.1672 pag. 364

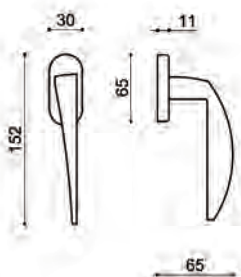
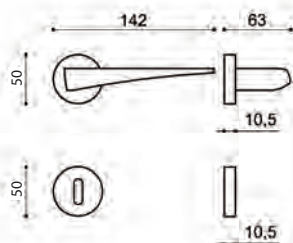
Martellina standard:  
placca art. P108 pag. 359 con movimento  
intercambiabile art. M1559 pag. 365

Cremonese standard:  
placca art. P108 pag. 359  
movimento intercambiabile art. M1551R pag.365



finiture:  
MCR/CS maritech bi colore cromo/satinato  
OLV/OLS ottone lucido verniciato/satinato

# 1130 **Kioto**



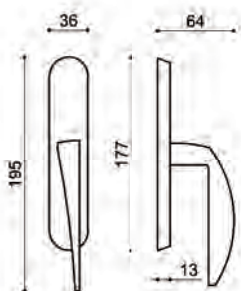
Rosetta standard:  
RP50 rosetta tonda premontata d. 50 mm

Varianti:  
RPO rosetta ovale premontata mm 30x60  
nottolino Wc abbinato da pag. 321

Dry keep standard:  
D dry keep ovale con mov. in metallo  
7x42 mm con boccole 4 scatti art.1672 pag. 364

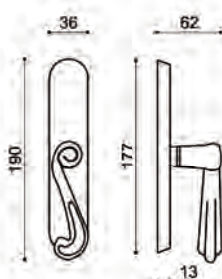
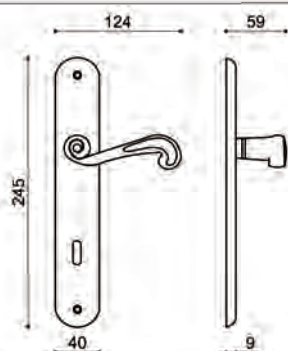
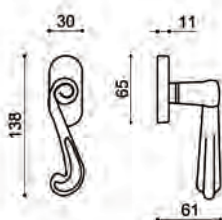
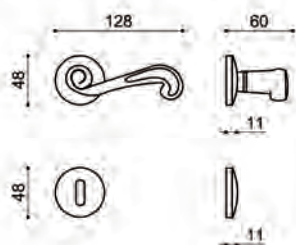
Martellina standard:  
placca art. P108 pag. 359 con movimento  
intercambiabile art. M1559 pag. 365

Cremonese standard:  
placca art. P108 pag. 359  
movimento intercambiabile art. M1551R  
pag.365



finiture:  
MCS ottone cromato satinato

# 1770 Ginevra



Rosetta standard:  
RB rosetta bombata premontata d. 48 mm

Varianti:  
RPO rosetta ovale premontata mm 30x60  
nottolino Wc abbinato da pag. 321

Dry keep standard:  
D dry keep ovale con mov. in metallo  
7x42 mm con boccole 4 scatti art. 1672 pag. 364

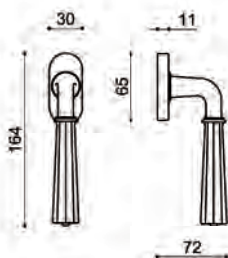
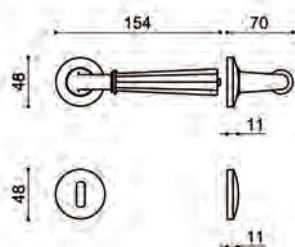
Martellina standard:  
placca art. P108 pag. 359 con movimento  
intercambiabile art. M1559 pag. 365

Cremonese standard:  
placca art. P108 pag. 359  
movimento intercambiabile art. M1551R pag. 365

Placca standard:  
distanza 70/90/yale/wc art. P102 pag. 358

finiture:  
CS ottone cromato satinato  
BG ottone bronzato graffiato  
OLV ottone lucido verniciato  
ANT ottone bronzo antico  
OLD ottone oro antico  
ARG ottone argento antico

# 1776 Ottocento



Rosetta standard:

RB rosetta bombata premontata d. 48 mm

Varianti:

RPO rosetta ovale premontata mm 30x60  
nottolino Wc abbinato da pag. 321

Dry keep standard:

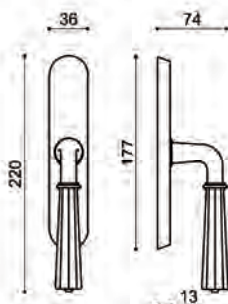
D dry keep ovale con mov. in metallo  
7x42 mm con boccole 4 scatti art.1672 pag. 364

Martellina standard:

placca art. P108 pag. 359 con movimento  
intercambiabile art. M1559 pag. 365

Cremonese standard:

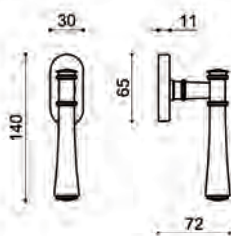
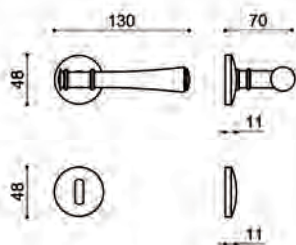
placca art. P108 pag. 359  
movimento intercambiabile art. M1551R  
pag.365



finiture:

CR ottone cromato lucido  
ANT ottone bronzo antico  
OLD ottone oro antico  
ARG ottone argento antico

# 1777 Firenze



Rosetta standard:  
RB rosetta bombata premontata d. 48 mm

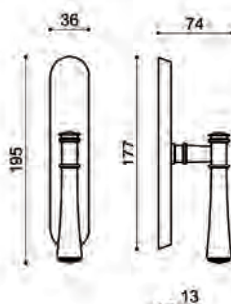
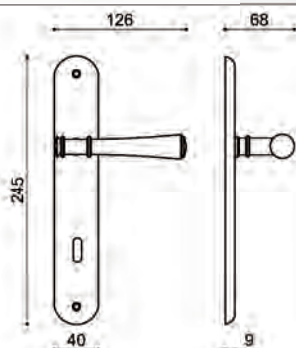
Varianti:  
RPO rosetta ovale premontata mm 30x60  
nottolino Wc abbinato da pag. 321

Dry keep standard:  
D dry keep ovale con mov. in metallo  
7x42 mm con boccole 4 scatti art. 1672 pag. 364

Martellina standard:  
placca art. P108 pag. 359 con movimento  
intercambiabile art. M1559 pag. 365

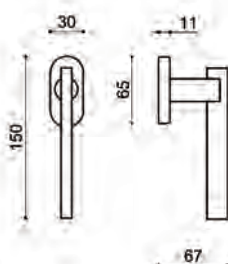
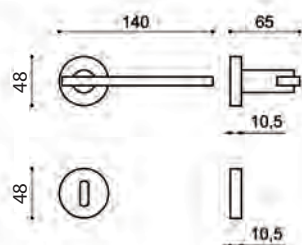
Cremonese standard:  
placca art. P108 pag. 359  
movimento intercambiabile art. M1551R pag. 365

Placca standard:  
distanza 70/90/yale/wc art. P102 pag. 358



finiture:  
OLV ottone lucido verniciato  
CR ottone cromo lucido  
ANT ottone bronzo antico  
OLD ottone oro antico  
ARG ottone argento antico

# 2109 Honey



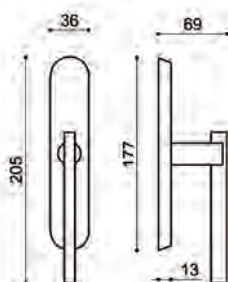
Rosetta standard:  
RTB rosetta tonda bassa

Varianti:  
RP50 rosetta tonda premontata d. 50 mm  
RPO rosetta ovale premontata mm 30x60  
nottolino Wc abbinato da pag. 321

Dry keep standard:  
D dry keep ovale con mov. in metallo  
7x42 mm con boccole 4 scatti art.1672 pag. 364

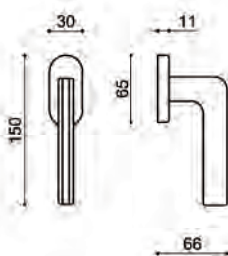
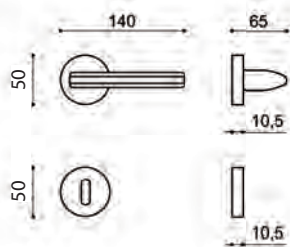

Martellina standard:  
placca art. P108 pag. 359 con movimento  
intercambiabile art. M1559 pag. 365

Cremonese standard:  
placca art. P108 pag. 359  
movimento intercambiabile art. M1551R pag.365



finiture:  
CS ottone cromato satinato  
CR ottone cromato lucido  
CR/CS ottone bi colore cromo/satinato  
ATX ottone antracite  
NO ottone nero opaco

# 2112 Space



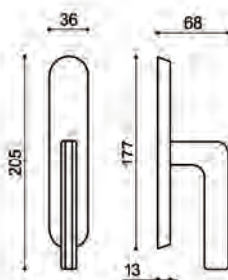
Rosetta standard:  
RP50 rosetta tonda premontata d. 50 mm

Varianti:  
RPO rosetta ovale premontata mm 30x60  
nottolino Wc abbinato da pag. 321

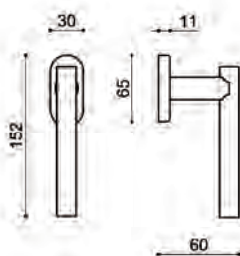
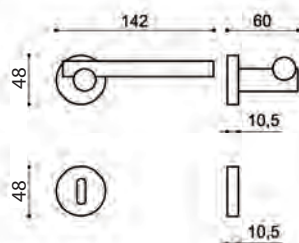
Dry keep standard:  
D dry keep ovale con mov. in metallo  
7x42 mm con boccole 4 scatti art. 1672 pag. 364

Martellina standard:  
placca art. P108 pag. 359 con movimento  
intercambiabile art. M1559 pag. 365

Cremonese standard:  
placca art. P108 pag. 359  
movimento intercambiabile art. M1551R pag. 365



finiture:  
OLV ottone lucido verniciato  
CS ottone cromato satinato  
CR ottone cromato lucido



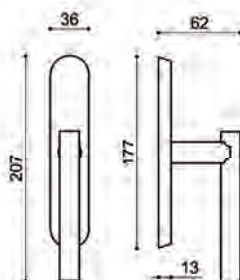
Rosetta standard:  
RTB rosetta tonda bassa

Varianti:  
RPO rosetta ovale premontata mm 30x60  
nottolino Wc abbinato da pag. 321

Dry keep standard:  
D dry keep ovale con mov. in metallo  
7x42 mm con boccole 4 scatti art. 1672 pag. 364

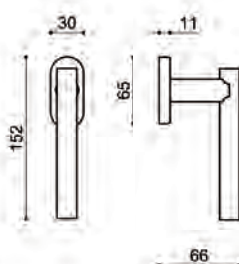
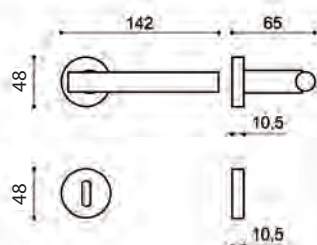
Martellina standard:  
placca art. P108 pag. 359 con movimento  
intercambiabile art. M1559 pag. 365

Cremonese standard:  
placca art. P108 pag. 359  
movimento intercambiabile art. M1551R pag. 365



finiture:  
CS ottone cromato satinato  
CR ottone cromato lucido  
CR/CS ottone bi colore cromo/satinato

# 2114 Nives



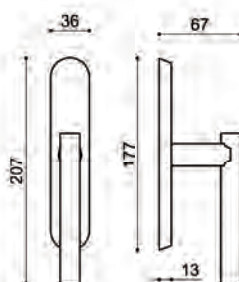
Rosetta standard:  
RTB rosetta tonda bassa

Varianti:  
RPO rosetta ovale premontata mm 30x60  
nottolino Wc abbinato da pag. 321

Dry keep standard:  
D dry keep ovale con mov. in metallo  
7x42 mm con boccole 4 scatti art. 1672 pag. 364

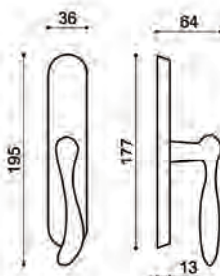
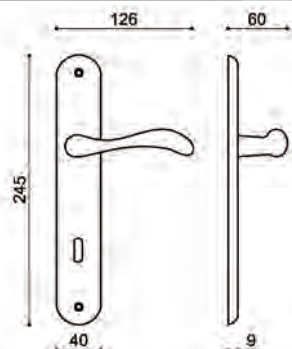
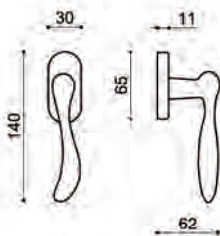
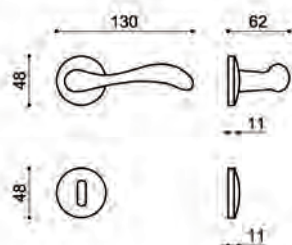
Martellina standard:  
placca art. P108 pag. 359 con movimento  
intercambiabile art. M1559 pag. 365

Cremonese standard:  
placca art. P108 pag. 359  
movimento intercambiabile art. M1551R pag. 365



finiture:  
CS ottone cromato satinato  
CR ottone cromato lucido  
CR/CS ottone bi colore cromo/satinato

# 2130 Marea



Rosetta standard:  
RB rosetta bombata premontata d. 48mm

Varianti:  
RPO rosetta ovale premontata mm 30x60  
nottolino Wc abbinato da pag. 321

Dry keep standard:  
D dry keep ovale con mov. in metallo  
7x42 mm con boccole 4 scatti art. 1672 pag. 364

Martellina standard:  
placca art. P108 pag. 359 con movimento  
intercambiabile art. M1559 pag. 365

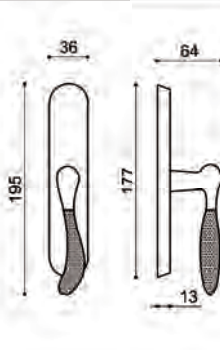
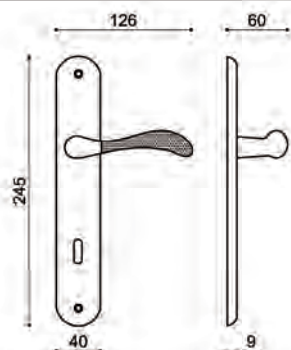
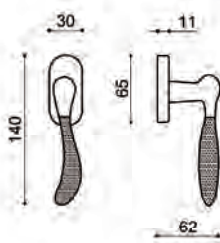
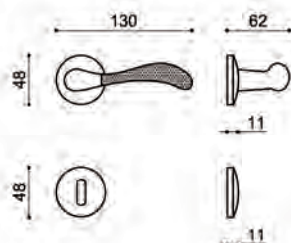
Cremonese standard:  
placca art. P108 pag. 359  
movimento intercambiabile art. M1551R pag. 365

Placca standard:  
placca 70/960/yale/wc art. P102 pag. 358

finiture:  
[PVD ottone con trattamento PVD](#)

OLV ottone lucido verniciato  
SV ottone satinato verniciato  
CS ottone cromato satinato  
CR ottone cromato lucido  
ANT ottone bronzo antico  
OLD ottone oro antico  
BG ottone bronzato graffiato

# 2130B Marea B



Rosetta standard:  
RB rosetta bombata premontata d. 48mm

Varianti:  
RPO rosetta ovale premontata mm 30x60  
nottolino Wc abbinato da pag. 321

Dry keep standard:  
D dry keep ovale con mov. in metallo  
7x42 mm con boccole 4 scatti art. 1672 pag. 364

Martellina standard:  
placca art. P108 pag. 359 con movimento  
intercambiabile art. M1559 pag. 365

Cremonese standard:  
placca art. P108 pag. 359  
movimento intercambiabile art. M1551R  
pag. 365

Placca standard:  
placca 70/960/yale/wc art. P102 pag. 358

finiture:  
PVD/SAT ottone bi colore con tratt. PVD/SAT

OLV/OLS ottone bi colore lucido/satinato  
CR/CS ottone bi colore cromo/satinato

# 2140 Meganisi



Rosetta standard:  
RB rosetta bombata premontata d. 48mm

Varianti:  
RPO rosetta ovale premontata mm 30x60  
nottolino Wc abbinato da pag. 321

Dry keep standard:  
D dry keep ovale con mov. in metallo  
7x42 mm con boccole 4 scatti art. 1672 pag. 364

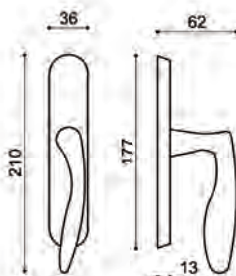
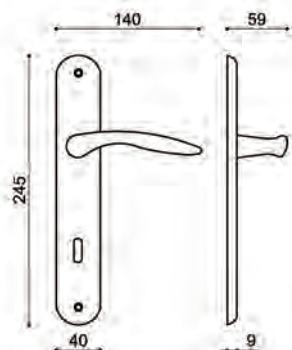
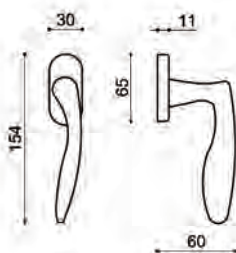
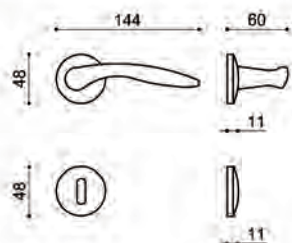
Martellina standard:  
placca art. P108 pag. 359 con movimento  
intercambiabile art. M1559 pag. 365

Cremonese standard:  
placca art. P108 pag. 359  
movimento intercambiabile art. M1551R pag. 365

Placca standard:  
placca 70/960/yale/wc art. P102 pag. 358

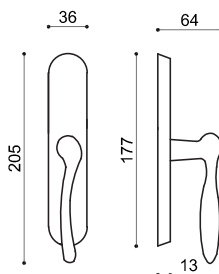
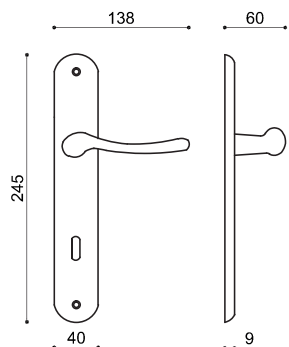
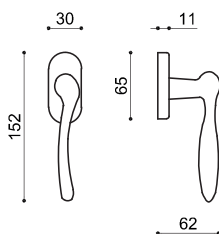
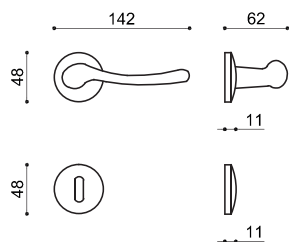
finiture:  
[PVD ottone con trattamento PVD](#)

OLV ottone lucido verniciato  
SV ottone satinato verniciato  
CS ottone cromato satinato  
CR ottone cromato lucido  
BG ottone bronzato graffiato



# 2141

# Vela



Rosetta standard:  
RB rosetta bombata premontata d. 48mm

Varianti:  
RP50 rosetta premontata d. 50mm  
RPO rosetta ovale premontata mm 30x60  
nottolino Wc abbinato da pag. 321

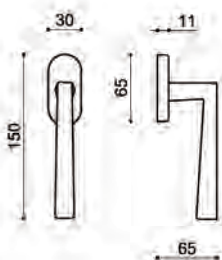
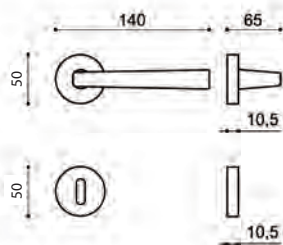
Dry keep standard:  
D dry keep ovale con mov. in metallo  
7x42 mm con boccole 4 scatti art. 1672 pag. 364

Martellina standard:  
placca art. P108 pag. 359 con movimento  
intercambiabile art. M1559 pag. 365

Cremonese standard:  
placca art. P108 pag. 359  
movimento intercambiabile art. M1551R  
pag. 365

Placca standard:  
placca 70/960/yale/wc art. P102 pag. 358

finiture:  
OLV ottone lucido verniciato  
BG ottone bronzo graffiato



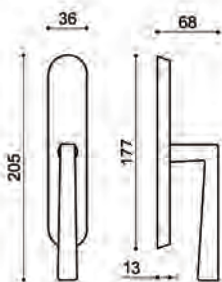
Rosetta standard:  
RP50 rosetta premontata d. 50mm

Varianti:  
RPO rosetta ovale premontata mm 30x60  
nottolino Wc abbinato da pag. 321

Dry keep standard:  
D dry keep ovale con mov. in metallo  
7x42 mm con boccole 4 scatti art. 1672 pag. 364

Martellina standard:  
placca art. P108 pag. 359 con movimento  
intercambiabile art. M1559 pag. 365

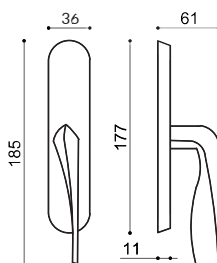
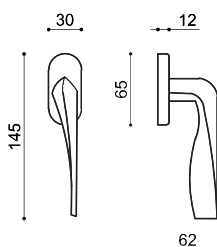
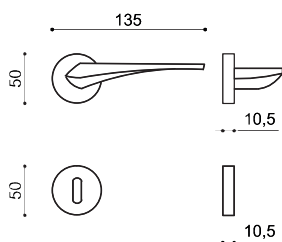
Cremonese standard:  
placca art. P108 pag. 359  
movimento intercambiabile art. M1551R pag. 365



finiture:  
MCS maritech cromato satinato

# 2150

# Class



Rosetta standard:  
RP50 rosetta premontata d. 50mm

Varianti:  
RTB rosetta tonda bassa  
RPO rosetta ovale premontata mm 30x60  
nottolino Wc abbinato da pag. 321

Dry keep standard:  
D dry keep ovale con mov. in metallo  
7x42 mm con boccole 4 scatti art. 1672 pag. 364

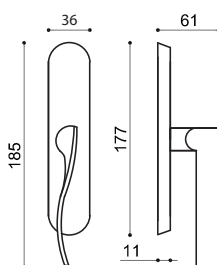
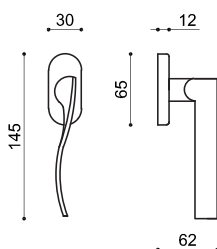
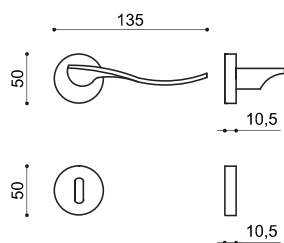
Martellina standard:  
placca art. P108 pag. 359 con movimento  
intercambiabile art. M1559 pag. 365

Cremonese standard:  
placca art. P108 pag. 359  
movimento intercambiabile art. M1551R  
pag.365

finiture:  
MCR maritech cromato lucido  
MCS maritech cromato satinato  
MNO maritech nero opaco

# 2151

# Alma



Rosetta standard:  
RP50 rosetta premontata d. 50mm

Varianti:  
RTB rosetta tonda bassa  
RPO rosetta ovale premontata mm 30x60  
nottolino Wc abbinato da pag. 321

Dry keep standard:  
D dry keep ovale con mov. in metallo  
7x42 mm con boccole 4 scatti art. 1672 pag. 364

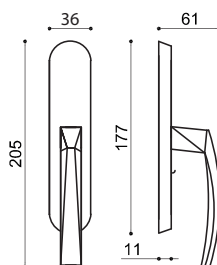
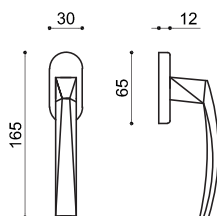
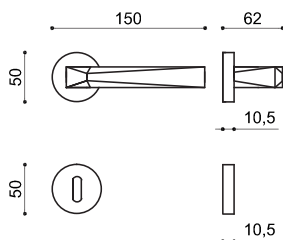
Martellina standard:  
placca art. P108 pag. 359 con movimento  
intercambiabile art. M1559 pag. 365

Cremonese standard:  
placca art. P108 pag. 359  
movimento intercambiabile art. M1551R  
pag.365

finiture:  
MCR maritech cromato lucido  
MCS maritech cromato satinato  
MNO maritech nero opaco

# 2152

# Camilla



Rosetta standard:  
RP50 rosetta premontata d. 50mm

Varianti:  
RTB rosetta tonda bassa  
RPO rosetta ovale premontata mm 30x60  
nottolino Wc abbinato da pag. 321

Dry keep standard:  
D dry keep ovale con mov. in metallo  
7x42 mm con boccole 4 scatti art. 1672 pag. 364

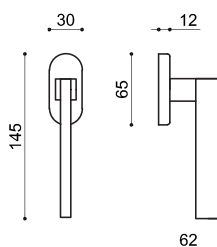
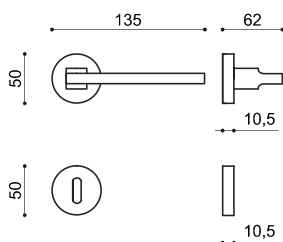
Martellina standard:  
placca art. P108 pag. 359 con movimento  
intercambiabile art. M1559 pag. 365

Cremonese standard:  
placca art. P108 pag. 359  
movimento intercambiabile art. M1551R pag. 365

finiture:  
MCR maritech cromato lucido  
MCS maritech cromato satinato

# 2153

# Cleo



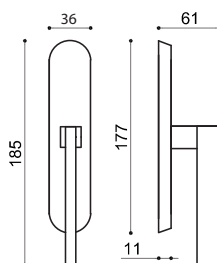
Rosetta standard:  
RP50 rosetta premontata d. 50mm

Varianti:  
RTB rosetta tonda bassa  
RPO rosetta ovale premontata mm 30x60  
nottolino Wc abbinato da pag. 321

Dry keep standard:  
D dry keep ovale con mov. in metallo  
7x42 mm con boccole 4 scatti art. 1672 pag. 364

Martellina standard:  
placca art. P108 pag. 359 con movimento  
intercambiabile art. M1559 pag. 365

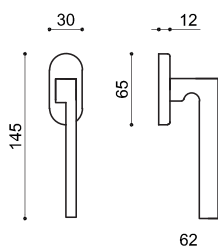
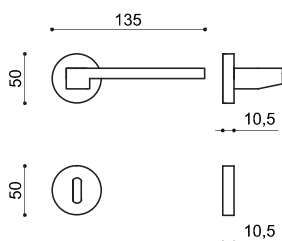
Cremonese standard:  
placca art. P108 pag. 359  
movimento intercambiabile art. M1551R pag. 365



finiture:  
MCR maritech cromato lucido  
MCS maritech cromato satinato  
MNO maritech nero opaco

# 2154

# Elba



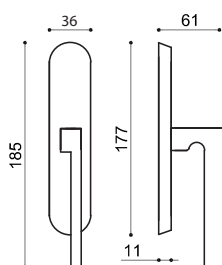
Rosetta standard:  
RP50 rosetta premontata d. 50mm

Varianti:  
RTB rosetta tonda bassa  
RPO rosetta ovale premontata mm 30x60  
nottolino Wc abbinato da pag. 321

Dry keep standard:  
D dry keep ovale con mov. in metallo  
7x42 mm con boccole 4 scatti art. 1672 pag. 364

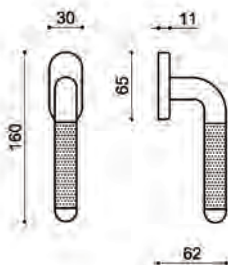
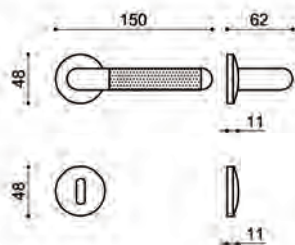
Martellina standard:  
placca art. P108 pag. 359 con movimento  
intercambiabile art. M1559 pag. 365

Cremonese standard:  
placca art. P108 pag. 359  
movimento intercambiabile art. M1551R  
pag.365



finiture:  
MCR maritech cromato lucido  
MCS maritech cromato satinato  
MNO maritech nero opaco

# 2270B Paris B



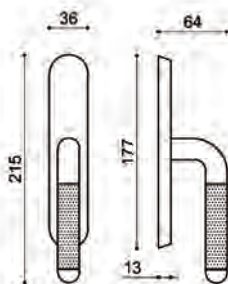
Rosetta standard:  
RB rosetta bombata premontata d.48 mm

Varianti:  
RPO rosetta ovale premontata mm 30x60  
nottolino Wc abbinato da pag. 321

Dry keep standard:  
D dry keep ovale con mov. in metallo  
7x42 mm con boccole 4 scatti art.1672 pag. 364

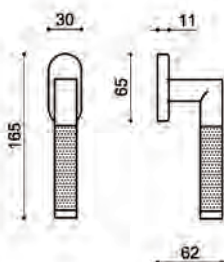
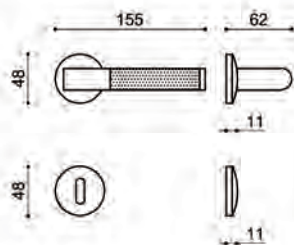
Martellina standard:  
placca art. P108 pag. 359 con movimento  
intercambiabile art. M1559 pag. 365

Cremonese standard:  
placca art. P108 pag. 359  
movimento intercambiabile art. M1551R pag.365



finiture:  
CR/CS ottone bi colore cromo/satinato

# 2271B Scarlet B



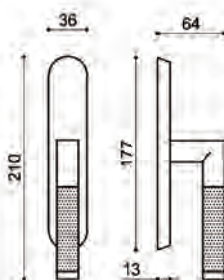
Rosetta standard:  
RB rosetta bombata premontata d.48 mm

Varianti:  
RPO rosetta ovale premontata mm 30x60  
nottolino Wc abbinato da pag. 321

Dry keep standard:  
D dry keep ovale con mov. in metallo  
7x42 mm con boccole 4 scatti art.1672 pag. 364

Martellina standard:  
placca art. P108 pag. 359 con movimento  
intercambiabile art. M1559 pag. 365

Cremonese standard:  
placca art. P108 pag. 359  
movimento intercambiabile art. M1551R pag.365



finiture:  
CR/CS ottone bi colore cromo/satinato



**370**  
**Chiara**  
pag. 110



**380**  
**Cometa**  
pag. 111



**450**  
**Elisa**  
pag. 112



**450B**  
**Elisa B**  
pag. 113



**148**  
**Miriam**  
pag. 104



**580**  
**Epoca**  
pag. 114



**148B**  
**Miriam B**  
pag. 105



**580B**  
**Epoca B**  
pag. 115



**150**  
**Adry**  
pag. 106



**690**  
**Opera**  
pag. 116



**151**  
**Mondial**  
pag. 107



**691**  
**Futura**  
pag. 117



**160**  
**Bastone**  
pag. 108



**755**  
**Antea**  
pag. 118



**160P**  
**Bastone Pesante**  
pag. 109



**755B**  
**Antea B**  
pag. 119

## Maniglie su rosetta tonda



**765**  
**Minerva**  
pag. 120



**1127**  
**Nuvola**  
pag. 130



**1792**  
**Camelia**  
pag. 140



**765B**  
**Minerva B**  
pag. 121




**1127B**  
**Nuvola B**  
pag. 131



**1793**  
**Scalea**  
pag. 141




**767**  
**Simona**   
pag. 122



**1128**  
**Asia**  
pag. 132



**1794**  
**Mosè**   
pag. 142




**769**  
**Cuba**  
pag. 123



**1129**  
**Arianna**  
pag. 133



**1795**  
**Vienna**   
pag. 143



**1050**  
**Onda**  
pag. 124



**1129 B**  
**Arianna B**  
pag. 134



**179**  
**CB collo basso**  
pag. 144



**1055**  
**Ines**  
pag. 125



**1775**  
**Aurelia**  
pag. 135



**164**  
**Anello salva muro**  
pag. 145



**1060**  
**Alfa**  
pag. 126



**1778**  
**Torino**  
pag. 136



**161**  
**Ovalino MP**  
pag. 146



**1060B**  
**Alfa B**  
pag. 127



**1779**  
**Viareggio**  
pag. 137



**161T**  
**Ovalino MP**  
pag. 147



**1062B**  
**Luna B**  
pag. 128



**1790**  
**Sofia**  
pag. 138



**163**  
**Ovalino R**  
pag. 148



**1126**  
**Sidney**  
pag. 129

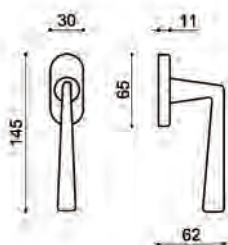
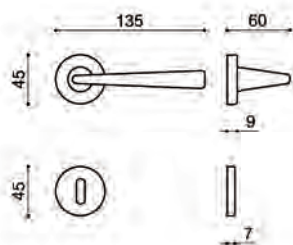


**1791**  
**Diamantea**  
pag. 139



**162**  
**Incontro ovalino**  
pag. 148

# 148 Miriam



Rosetta standard:  
R45 rosetta tonda d. 45 mm

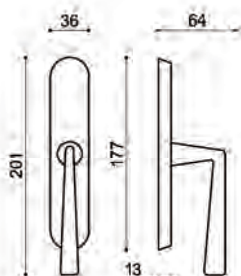
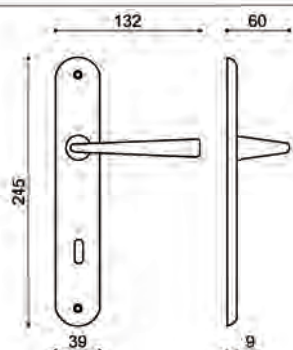
Varianti:  
RP50 rosetta premontata tonda d. 50 mm  
RO rosetta ovale mm 30x60  
nottolino Wc abbinato da pag. 321

Dry keep standard:  
D dry keep ovale con mov. in metallo  
7x42 mm con boccole 4 scatti art. 1672 pag. 364

Martellina standard:  
placca art. P108 pag. 350 con movimento  
intercambiabile art. M1559 pag. 365

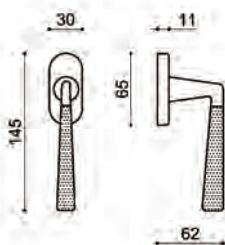
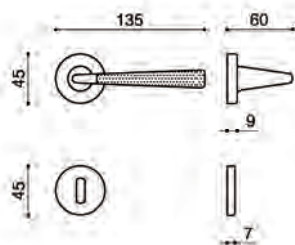
Cremonese standard:  
placca art. P108 pag. 359  
movimento intercambiabile art. M1551R pag. 365

Placca standard:  
placca distanza 70/90/yale/wc art. P102 pag. 358



finiture:  
OLV ottone lucido verniciato  
CS ottone cromato satinato  
CR ottone cromato lucido  
BG ottone bronzato graffiato

# 148B Miriam B



Rosetta standard:  
R45 rosetta tonda d. 45 mm

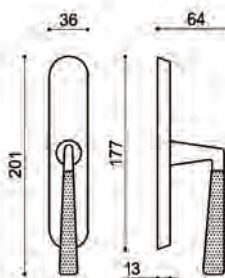
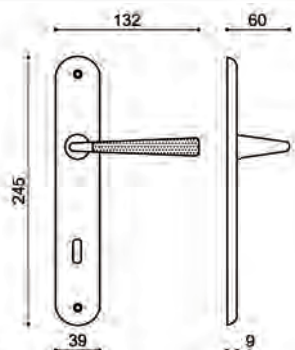
Varianti:  
RP50 rosetta premontata tonda d. 50 mm  
RO rosetta ovale mm 30x60  
nottolino Wc abbinato da pag. 321

Dry keep standard:  
D dry keep ovale con mov. in metallo  
7x42 mm con boccole 4 scatti art. 1672 pag. 364

Martellina standard:  
placca art. P108 pag. 350 con movimento  
intercambiabile art. M1559 pag. 365

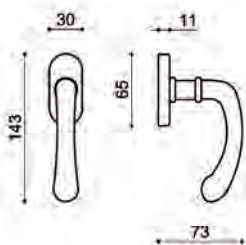
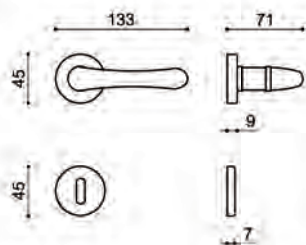
Cremonese standard:  
placca art. P108 pag. 359  
movimento intercambiabile art. M1551R pag. 365

Placca standard:  
placca distanza 70/90/yale/wc art. P102 pag. 358



finiture:  
OLV/OLS ottone bi colore lucido/satinato  
CR/CS ottone bi colore cromo/satinato

# 150 Adry



Rosetta standard:  
R45 rosetta tonda d. 45 mm

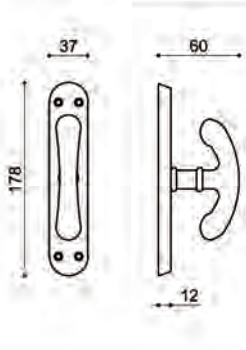
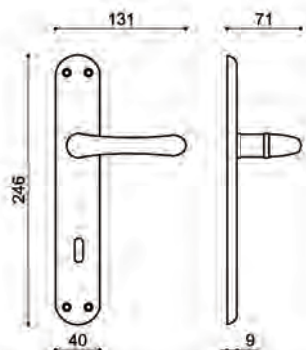
Varianti:  
R50 rosetta tonda d. 52 mm  
RO rosetta ovale mm 30x60  
nottolino Wc abbinato da pag. 321

Dry keep standard:  
D dry keep ovale con mov. in metallo  
7x42 mm con boccole 4 scatti art. 1672 pag. 364

Martellina standard:  
placca art. P106 pag. 359 con quadro 7

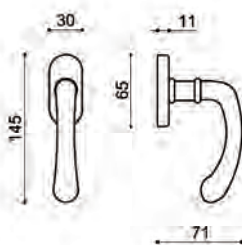
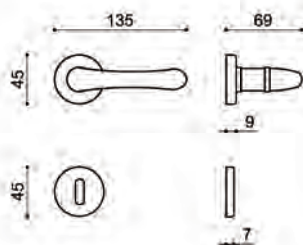
Cremonese standard:  
placca art. P106 pag. 359  
movimento intercambiabile art. M1551 pag. 365

Placca standard:  
placca distanza 70/90/yale/wc art. P101 pag. 358



finiture:  
OLV ottone lucido verniciato  
SV ottone satinato verniciato  
CS ottone cromato satinato  
CR ottone cromato lucido  
BG ottone bronzato graffiato  
BS ottone bronzato sfumato

# 151 Mondial



Rosetta standard:  
R45 rosetta tonda d. 45 mm

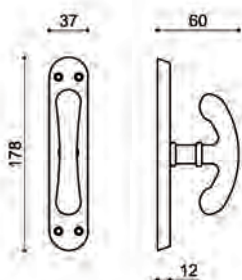
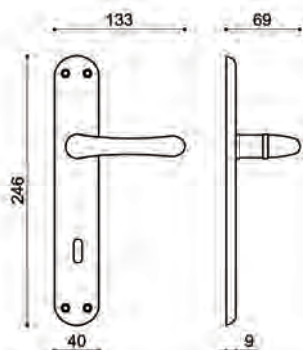
Varianti:  
R50 rosetta tonda d. 52 mm  
RO rosetta ovale mm 30x60  
nottolino Wc abbinato da pag. 321

Dry keep standard:  
D dry keep ovale con mov. in metallo  
7x42 mm con boccole 4 scatti art. 1672 pag. 364

Martellina standard:  
placca art. P106 pag. 359 con quadro 7

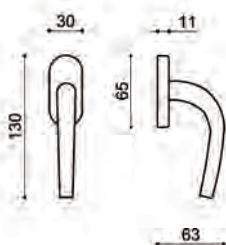
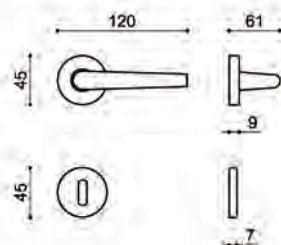
Cremonese standard:  
placca art. P106 pag. 359  
movimento intercambiabile art. M1551 pag. 365

Placca standard:  
placca distanza 70/90/yale/wc art. P101 pag. 358



finiture:  
MORO maritech lucido verniciato  
MCS maritech cromato satinato  
MBG maritech bronzato graffiato

# 160 Bastone



Rosetta standard:  
R45 rosetta tonda d. 45 mm

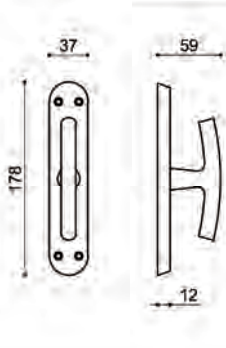
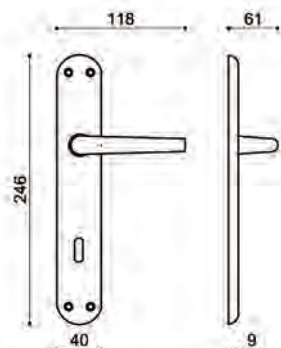
Varianti:  
R50 rosetta tonda d. 52 mm  
RO rosetta ovale mm 30x60  
nottolino Wc abbinato da pag. 321

Dry keep standard:  
D dry keep ovale con mov. in metallo  
7x42 mm con boccole 4 scatti art. 1672 pag. 364

Martellina standard:  
placca art. P106 pag. 359 con quadro 7

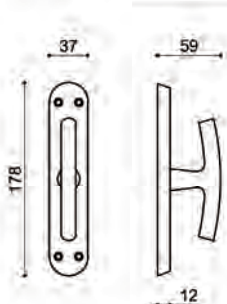
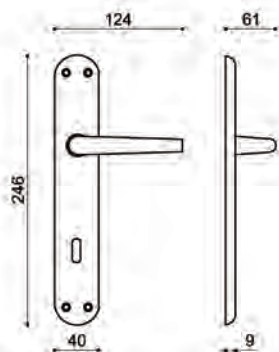
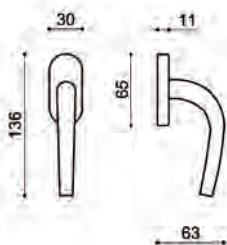
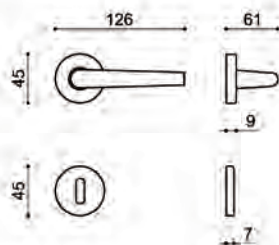
Cremonese standard:  
placca art. P106 pag. 359  
movimento intercambiabile art. M1551 pag. 365

Placca standard:  
placca distanza 70/90/yale/wc art. P101 pag. 358



finiture:  
MORO maritech oro lucido  
MCS maritech cromato satinato  
MCR maritech cromato lucido  
MBG maritech bronzato graffiato

# 160P Bastone pesante



Rosetta standard:  
R45 rosetta tonda d. 45 mm

Varianti:  
R50 rosetta tonda d. 52 mm  
RO rosetta ovale mm 30x60  
nottolino Wc abbinato da pag. 321

Dry keep standard:  
D dry keep ovale con mov. in metallo  
7x42 mm con boccole 4 scatti art. 1672 pag. 364

Martellina standard:  
placca art. P106 pag. 359 con quadro 7

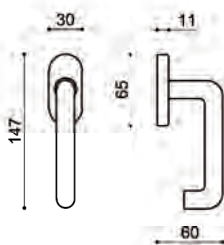
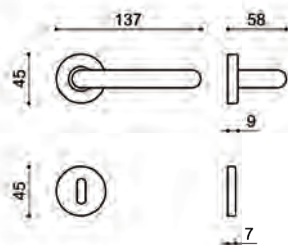
Cremonese standard:  
placca art. P106 pag. 359  
movimento intercambiabile art. M1551 pag. 365

Placca standard:  
placca distanza 70/90/yale/wc art. P101 pag. 358

finiture:  
OLV ottone lucido verniciato  
CS ottone cromato satinato  
CR ottone cromato lucido  
BG ottone bronzato graffiato

MORO maritech oro lucido  
MCS maritech cromato satinato  
MCR maritech cromato lucido  
MBG maritech bronzato graffiato

# 370 Chiara



Rosetta standard:  
R45 rosetta tonda d. 45 mm

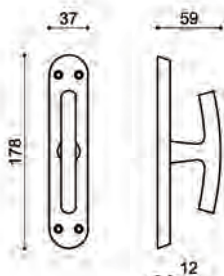
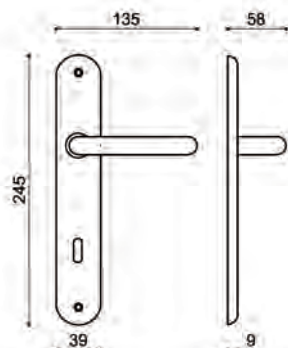
Varianti:  
R50 rosetta tonda d. 52 mm  
RO rosetta ovale mm 30x60  
nottolino Wc abbinato da pag. 321

Dry keep standard:  
D dry keep ovale con mov. in metallo  
7x42 mm con boccole 4 scatti art. 1672 pag. 364

Martellina standard:  
placca art. P106 pag. 359 con quadro 7

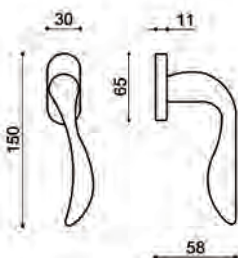
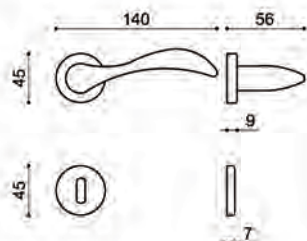
Cremonese standard:  
placca art. P106 pag. 359  
movimento intercambiabile art. M1551 pag. 365

Placca standard:  
placca distanza 70/90/yale/wc art. P102 pag. 358



finiture:  
MORO maritech lucido verniciato  
MCS maritech cromato satinato  
MCR maritech cromato lucido

# 380 Cometa



Rosetta standard:  
R45 rosetta tonda d. 45 mm

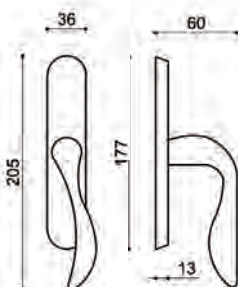
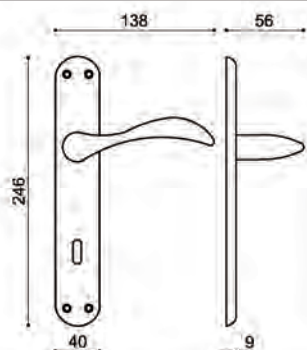
Varianti:  
RP50 rosetta premontata tonda d. 50 mm  
RO rosetta ovale mm 30x60  
nottolino Wc abbinato da pag. 321

Dry keep standard:  
D dry keep ovale con mov. in metallo  
7x42 mm con boccole 4 scatti art. 1672 pag. 364

Martellina standard:  
placca art. P108 pag. 350 con movimento intercambia-  
bile art. M1559 pag. 365

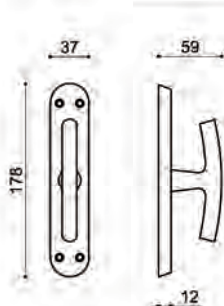
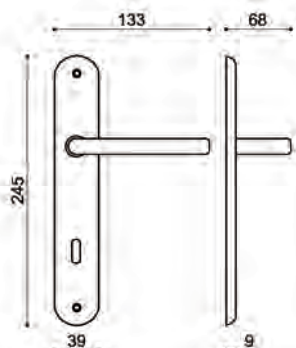
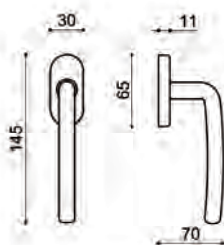
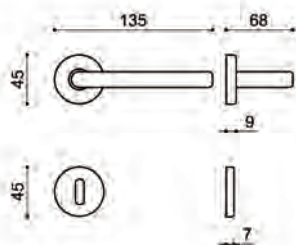
Cremonese standard:  
placca art. P108 pag. 359  
movimento intercambiabile art. M1551R pag. 365

Placca standard:  
placca distanza 70/90/yale/wc art. P101 pag. 358



finiture:  
OLV ottone lucido verniciato  
CS ottone cromato satinato  
BG ottone bronzo graffiato

# 450 Elisa



Rosetta standard:  
R45 rosetta tonda d. 45 mm

Varianti:  
R50 rosetta tonda d. 52 mm  
RO rosetta ovale mm 30x60  
nottolino Wc abbinato da pag. 321

Dry keep standard:  
D dry keep ovale con mov. in metallo  
7x42 mm con boccole 4 scatti art. 1672 pag. 364

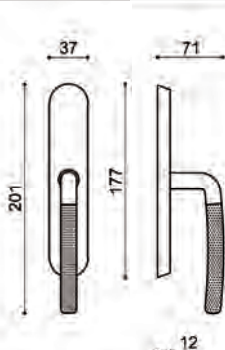
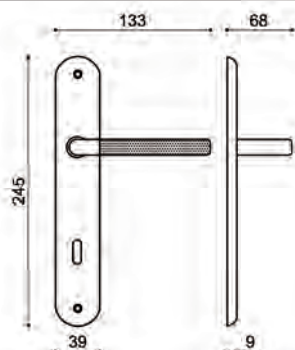
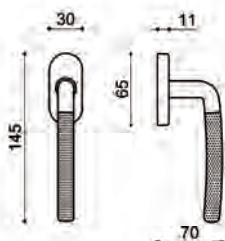
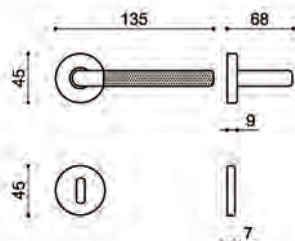
Martellina standard:  
placca art. P106 pag. 359 con quadro 7

Cremonese standard:  
placca art. P106 pag. 359  
movimento intercambiabile art. M1551 pag. 365

Placca standard:  
placca distanza 70/90/yale/wc art. P102 pag. 358

finiture:  
OLV ottone lucido verniciato  
CS ottone cromato satinato  
CR ottone cromato lucido

# 450B Elisa B



Rosetta standard:  
R45 rosetta tonda d. 45 mm

Varianti:  
R50 rosetta tonda d. 52 mm  
RO rosetta ovale mm 30x60  
nottolino Wc abbinato da pag. 321

Dry keep standard:  
D dry keep ovale con mov. in metallo  
7x42 mm con boccole 4 scatti art. 1672 pag. 364

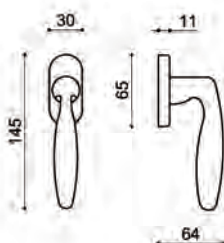
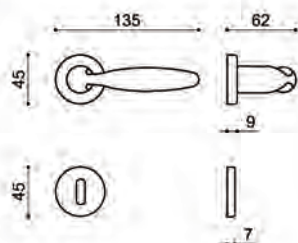
Martellina standard:  
placca art. P108 pag. 359 con movimento  
intercambiabile art. M1559 pag. 365

Crémonese standard:  
placca art. P108 pag. 359  
movimento intercambiabile art. M1551 pag. 365

Placca standard:  
placca distanza 70/90/yale/wc art. P102 pag. 358

finiture:  
OLV/OLS ottone bi colore lucido/satinato  
CR/CS ottone bi colore cromo/satinato

# 580 Epoca



Rosetta standard:  
R45 rosetta tonda d. 45 mm

Varianti:  
R50 rosetta tonda d. 52 mm  
RO rosetta ovale mm 30x60  
nottolino Wc abbinato da pag. 321

Dry keep standard:  
D dry keep ovale con mov. in metallo  
7x42 mm con boccole 4 scatti art. 1672 pag. 364

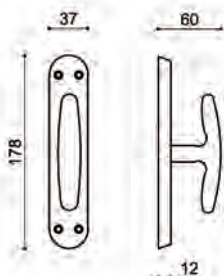
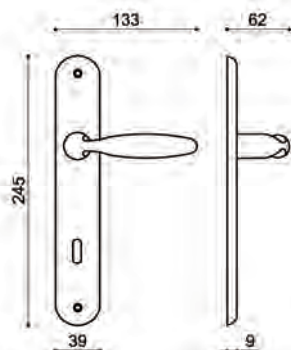
Martellina standard:  
placca art. P106 pag. 359 con quadro 7

Cremonese standard:  
placca art. P106 pag. 359  
movimento intercambiabile art. M1551 pag. 365

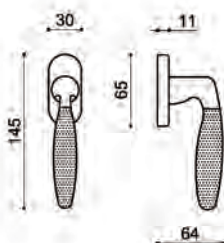
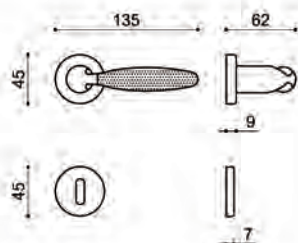
Placca standard:  
placca distanza 70/90/yale/wc art. P102 pag. 358

finiture:  
[PVD ottone con trattamento PVD](#)

OLV ottone lucido verniciato  
SV ottone satinato verniciato  
CS ottone cromato satinato  
CR ottone cromato lucido  
ANT ottone bronzo antico  
OLD ottone oro antico  
ARG ottone argento antico  
BG ottone bronzato graffiato



# 580B Epoca B



Rosetta standard:  
R45 rosetta tonda d. 45 mm

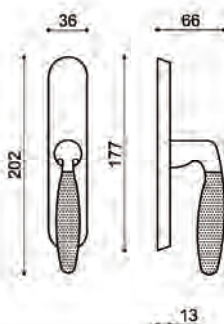
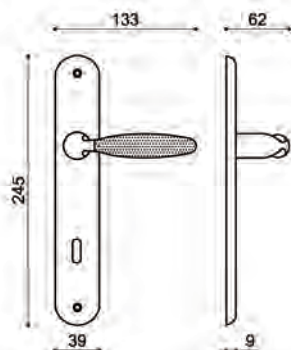
Varianti:  
R50 rosetta tonda d. 52 mm  
RO rosetta ovale mm 30x60  
nottolino Wc abbinato da pag. 321

Dry keep standard:  
D dry keep ovale con mov. in metallo  
7x42 mm con boccole 4 scatti art. 1672 pag. 364

Martellina standard:  
placca art. P108 pag. 359 con movimento  
intercambiabile art. M1559 pag. 365

Cremonese standard:  
placca art. P108 pag. 359  
movimento intercambiabile art. M1551R pag. 365

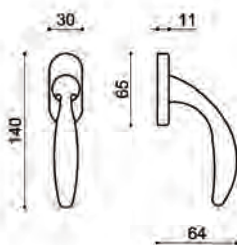
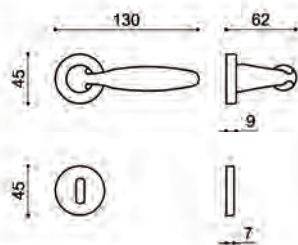
Placca standard:  
placca distanza 70/90/yale/wc art. P102 pag. 358



finiture:  
PVD/SAT ottone bi colore con tratt. PVD/SAT

OLV/OLS ottone bi colore lucido/satinato  
CR/CS ottone bi colore cromo/satinato

# 690 Opera



Rosetta standard:  
R45 rosetta tonda d. 45 mm

Varianti:  
R50 rosetta tonda d. 52 mm  
RO rosetta ovale mm 30x60  
nottolino Wc abbinato da pag. 321

Dry keep standard:  
D dry keep ovale con mov. in metallo  
7x42 mm con boccole 4 scatti art. 1672 pag. 364

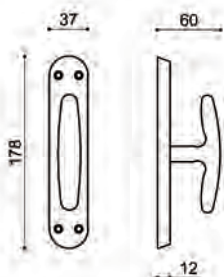
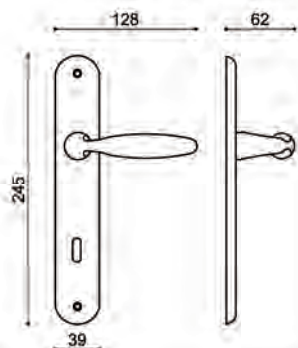
Martellina standard:  
placca art. P106 pag. 359 con quadro 7

Cremonese standard:  
placca art. P106 pag. 359  
movimento intercambiabile art. M1551 pag. 365

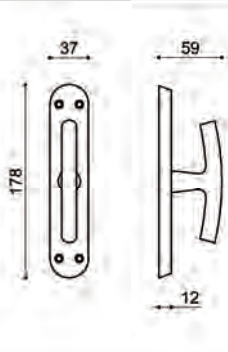
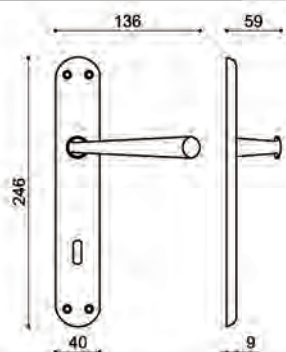
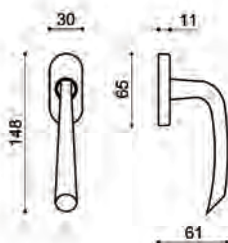
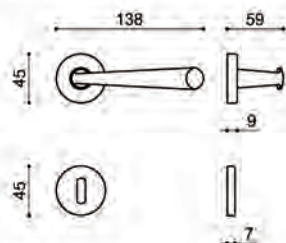
Placca standard:  
placca distanza 70/90/yale/wc art. P101 pag. 358

finiture:  
[PVD ottone con trattamento PVD](#)

OLV ottone lucido verniciato  
SV ottone satinato verniciato  
CS ottone cromato satinato  
CR ottone cromato lucido  
ANT ottone bronzo antico  
OLD ottone oro antico  
ARG ottone argento antico  
BG ottone bronzato graffiato



# 691 Futura



Rosetta standard:  
R45 rosetta tonda d. 45 mm

Varianti:  
RP50 rosetta premontata tonda d. 50 mm  
RO rosetta ovale mm 30x60  
nottolino Wc abbinato da pag. 321

Dry keep standard:  
D dry keep ovale con mov. in metallo  
7x42 mm con boccole 4 scatti art. 1672 pag. 364

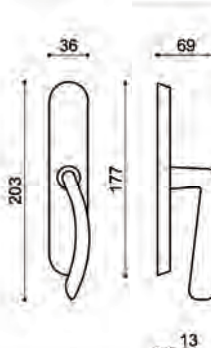
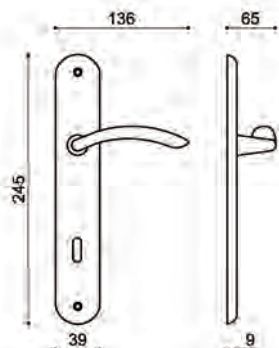
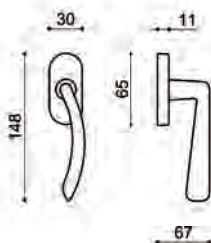
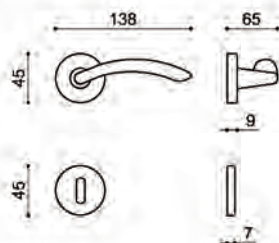
Martellina standard:  
placca art. P106 pag. 359 con quadro 7

Cremonese standard:  
placca art. P106 pag. 359  
movimento intercambiabile art. M1551 pag. 365

Placca standard:  
placca distanza 70/90/yale/wc art. P101 pag. 358

finiture:  
OLV ottone lucido verniciato  
CS ottone cromato satinato

# 755 Antea



Rosetta standard:  
R45 rosetta tonda d. 45 mm

Varianti:  
RP50 rosetta premontata tonda d. 50 mm  
RO rosetta ovale mm 30x60  
nottolino Wc abbinato da pag. 321

Dry keep standard:  
D dry keep ovale con mov. in metallo  
7x42 mm con boccole 4 scatti art. 1672 pag. 364

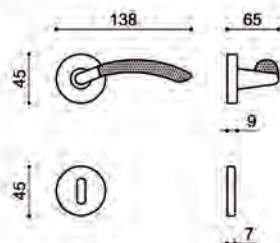
Martellina standard:  
placca art. P108 pag. 359 con movimento  
intercambiabile art. M1559 pag. 365

Cremonese standard:  
placca art. P108 pag. 359  
movimento intercambiabile art. M1551R pag. 365

Placca standard:  
placca distanza 70/90/yale/wc art. P102 pag. 358

finiture:  
OLV ottone lucido verniciato  
CS ottone cromato satinato

# 755B Antea B



Rosetta standard:  
R45 rosetta tonda d. 45 mm

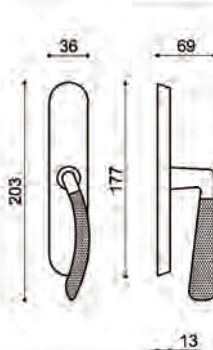
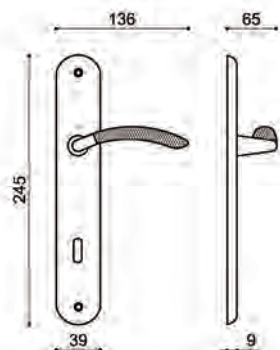
Varianti:  
RP50 rosetta premontata tonda d. 50 mm  
RO rosetta ovale mm 30x60  
nottolino Wc abbinato da pag. 321

Dry keep standard:  
D dry keep ovale con mov. in metallo  
7x42 mm con boccole 4 scatti art. 1672 pag. 364

Martellina standard:  
placca art. P108 pag. 359 con movimento  
intercambiabile art. M1559 pag. 365

Cremonese standard:  
placca art. P108 pag. 359  
movimento intercambiabile art. M1551R pag. 365

Placca standard:  
placca distanza 70/90/yale/wc art. P102 pag. 358



finiture:  
OLV/OLS ottone bi colore lucido/satinato  
CR/CS ottone bi colore cromo/satinato

# 765 Minerva



Rosetta standard:  
R45 rosetta tonda d. 45 mm

Varianti:  
RP50 rosetta tonda d. 50 mm  
RO rosetta ovale mm 30x60  
nottolino Wc abbinato da pag. 321

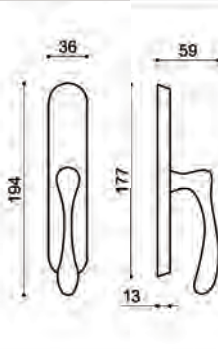
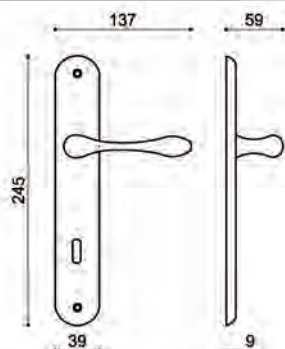
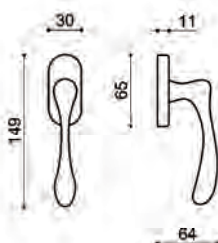
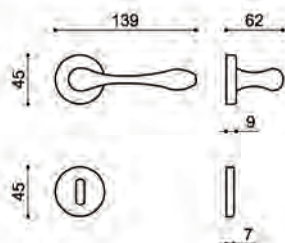
Dry keep standard:  
D dry keep ovale con mov. in metallo  
7x42 mm con boccole 4 scatti art. 1672 pag. 364

Martellina standard:  
placca art. P108 pag. 359 con movimento  
intercambiabile art. M1559 pag. 365

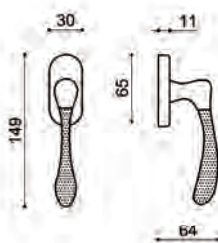
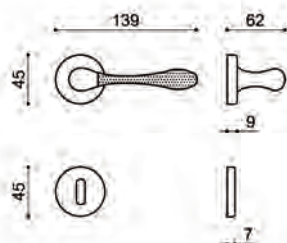
Cremonese standard:  
placca art. P108 pag. 359  
movimento intercambiabile art. M1551R pag. 365

Placca standard:  
placca distanza 70/90/yale/wc art. P102 pag. 358

finiture:  
PVD ottone con trattamento PVD  
OLV ottone lucido verniciato  
SV ottone satinato verniciato  
CS ottone cromato satinato  
CR ottone cromato lucido  
ANT ottone bronzo antico  
OLD ottone oro antico  
ARG ottone argento antico  
BG ottone bronzato graffiato



# 765B Minerva B



Rosetta standard:  
R45 rosetta tonda d. 45 mm

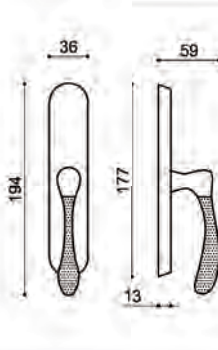
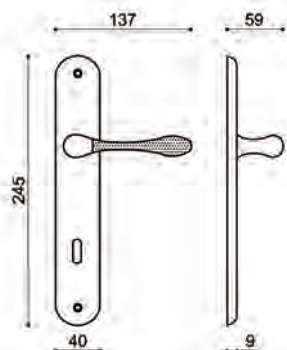
Varianti:  
RP50 rosetta tonda d. 50 mm  
RO rosetta ovale mm 30x60  
nottolino Wc abbinato da pag. 321

Dry keep standard:  
D dry keep ovale con mov. in metallo  
7x42 mm con boccole 4 scatti art. 1672 pag. 364

Martellina standard:  
placca art. P108 pag. 359 con movimento  
intercambiabile art. M1559 pag. 365

Cremonese standard:  
placca art. P108 pag. 359  
movimento intercambiabile art. M1551R pag. 365

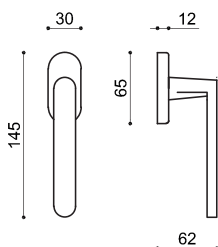
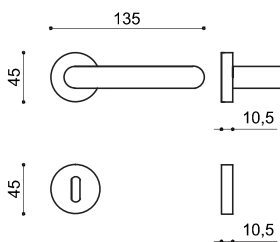
Placca standard:  
placca distanza 70/90/yale/wc art. P102 pag. 358



finiture:  
PVD/SAT ottone bi colore con tratt. PVD/SAT

OLV/OLS ottone bi colore lucido/satinato  
CR/CS ottone bi colore cromo/satinato

# 767 Simona

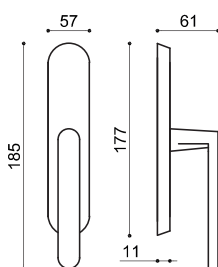
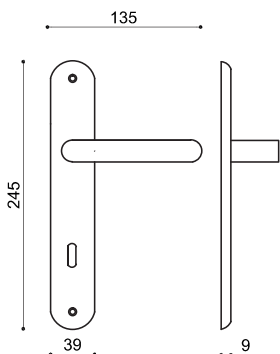


Rosetta standard:  
R45 rosetta tonda d. 45 mm

Varianti:  
RTB rosetta tonda bassa  
RP50 rosetta premontata tonda d. 50 mm  
RO rosetta ovale mm 30x60  
nottolino Wc abbinato da pag. 321

Dry keep standard:  
D dry keep ovale con mov. in metallo  
7x42 mm con boccole 4 scatti art. 1672 pag. 364

Martellina standard:  
placca art. P108 pag. 359 con movimento  
intercambiabile art. M1559 pag. 365

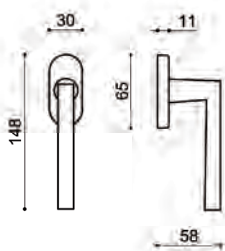
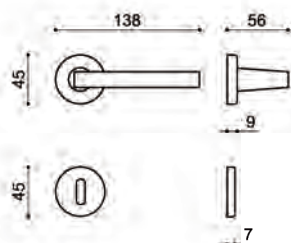


Cremonese standard:  
placca art. P108 pag. 359  
movimento intercambiabile art. M1551R pag. 365

Placca standard:  
placca distanza 70/90/yale/wc art. P102 pag. 358

finiture:  
MCS maritech cromato satinato  
MCR maritech cromato lucido  
MNO maritech nero opaco  
MBGO maritech bronzo graffiato opaco

# 769 Cuba



Rosetta standard:  
R45 rosetta tonda d. 45 mm

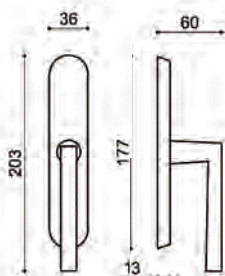
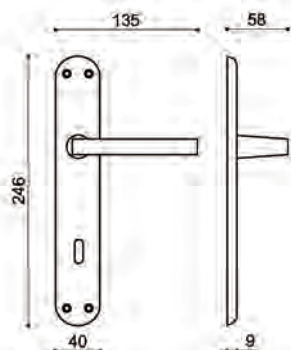
Varianti:  
RP50 rosetta premontata tonda d. 50 mm  
RO rosetta ovale mm 30x60  
nottolino Wc abbinato da pag. 321

Dry keep standard:  
D dry keep ovale con mov. in metallo  
7x42 mm con boccole 4 scatti art. 1672 pag. 364

Martellina standard:  
placca art. P108 pag. 359 con movimento  
intercambiabile art. M1559 pag. 365

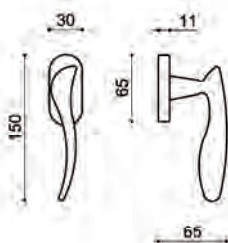
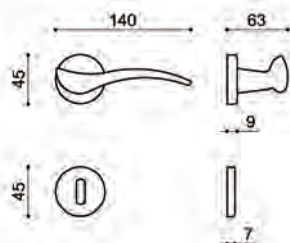
Cremonese standard:  
placca art. P108 pag. 359  
movimento intercambiabile art. M1551R pag. 365

Placca standard:  
placca distanza 70/90/yale/wc art. P101 pag. 358



finiture:  
MCS maritech cromato satinato  
MCR maritech cromato lucido  
MCRCS maritech bicolore CR/CS

# 1050 Onda



Rosetta standard:  
R45 rosetta tonda d. 45 mm

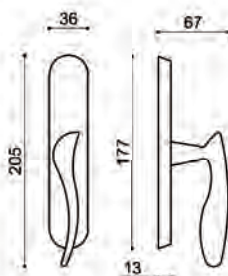
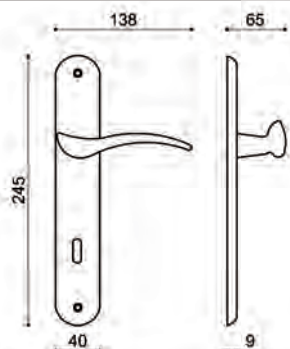
Varianti:  
RP50 rosetta premontata tonda d. 50 mm  
RO rosetta ovale mm 30x60  
nottolino Wc abbinato da pag. 321

Dry keep standard:  
D dry keep ovale con mov. in metallo  
7x42 mm con boccole 4 scatti art. 1672 pag. 364

Martellina standard:  
placca art. P108 pag. 359 con movimento  
intercambiabile art. M1559 pag. 365

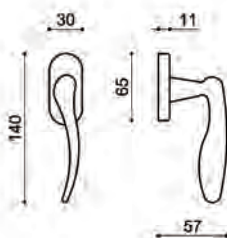
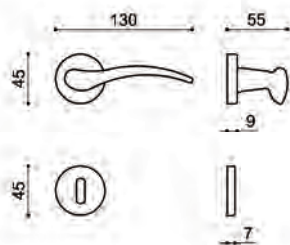
Cremonese standard:  
placca art. P108 pag. 359  
movimento intercambiabile art. M1551R pag. 365

Placca standard:  
placca distanza 70/90/yale/wc art. P102 pag. 358



finiture:  
OLV ottone lucido verniciato  
SV ottone satinato verniciato  
CS ottone cromato satinato  
CR ottone cromato lucido  
BG ottone bronzato graffiato

# 1055 Ines



Rosetta standard:  
R45 rosetta tonda d. 45 mm

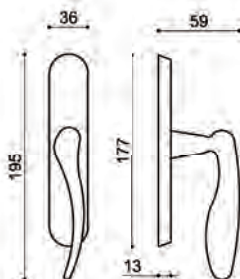
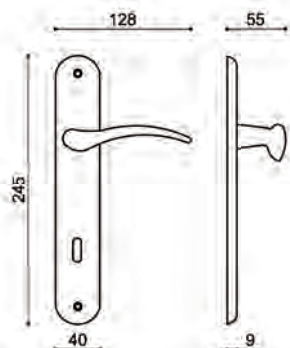
Varianti:  
RO rosetta ovale mm 30x60  
nottolino Wc abbinato da pag. 321

Dry keep standard:  
D dry keep ovale con mov. in metallo  
7x42 mm con boccole 4 scatti art. 1672 pag. 364

Martellina standard:  
placca art. P108 pag. 359 con movimento  
intercambiabile art. M1559 pag. 365

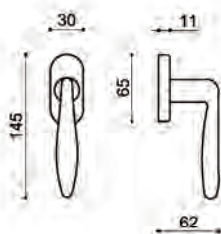
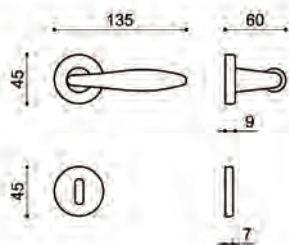
Cremonese standard:  
placca art. P108 pag. 359  
movimento intercambiabile art. M1551R pag. 365

Placca standard:  
placca distanza 70/90/yale/wc art. P102 pag. 358



finiture:  
MCS maritech cromato satinato  
MBG maritech bronzo graffiato

# 1060 Alfa



Rosetta standard:  
R45 rosetta tonda d. 45 mm

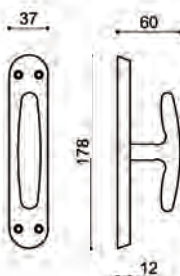
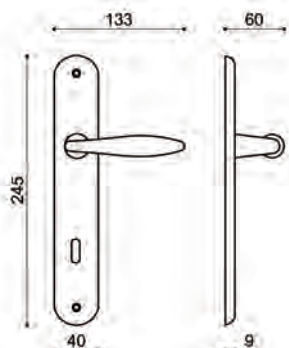
Varianti:  
R50 rosetta tonda d. 52 mm  
RO rosetta ovale mm 30x60  
nottolino Wc abbinato da pag. 321

Dry keep standard:  
D dry keep ovale con mov. in metallo  
7x42 mm con boccole 4 scatti art. 1672 pag. 364

Martellina standard:  
placca art. P106 pag. 359 con quadro 7

Cremonese standard:  
placca art. P106 pag. 359  
movimento intercambiabile art. M1551 pag. 365

Placca standard:  
placca distanza 70/90/yale/wc art. P101 pag. 358

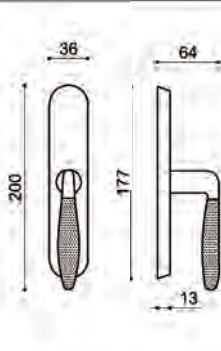
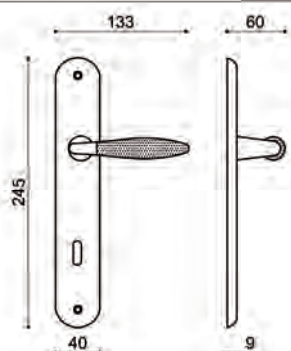
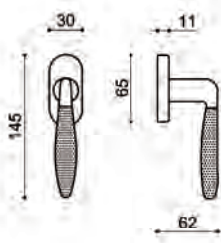
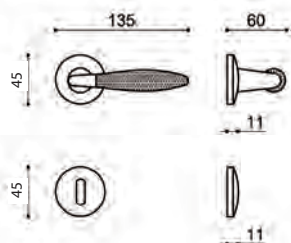


finiture:  
PVD ottone con trattamento PVD

OLV ottone lucido verniciato  
CS ottone cromato satinato  
CR ottone cromato lucido  
BG ottone bronzato graffiato

MCS maritech cromato satinato

# 1060B Alfa B



Rosetta standard:  
R45 rosetta tonda d. 45 mm

Varianti:  
R50 rosetta tonda d. 52 mm  
RO rosetta ovale mm 30x60  
nottolino Wc abbinato da pag. 321

Dry keep standard:  
D dry keep ovale con mov. in metallo  
7x42 mm con boccole 4 scatti art. 1672 pag. 364

Martellina standard:  
placca art. P108 pag. 359 con movimento  
intercambiabile art. M1559 pag. 365

Cremonese standard:  
placca art. P108 pag. 359  
movimento intercambiabile art. M1551R pag. 365

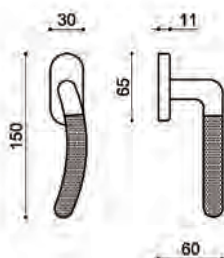
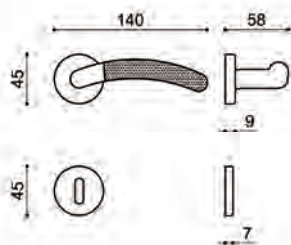
Placca standard:  
placca distanza 70/90/yale/wc art. P102 pag. 358

finiture:  
PVD/SAT ottone bi colore con tratt. PVD/SAT

OLV/OLS ottone bi colore lucido/satinato  
CR/CS ottone bi colore cromo/satinato

MCR/CS maritech bi colore cromo/satinato

# 1062B Luna B



Rosetta standard:  
R45 rosetta tonda d. 45 mm

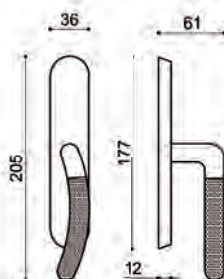
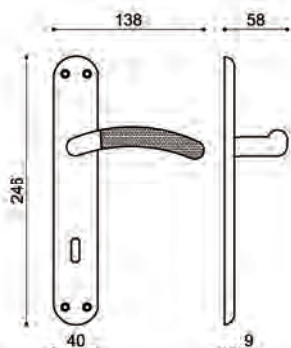
Varianti:  
RP50 rosetta premontata tonda d. 50 mm  
RO rosetta ovale mm 30x60  
nottolino Wc abbinato da pag. 321

Dry keep standard:  
D dry keep ovale con mov. in metallo  
7x42 mm con boccole 4 scatti art. 1672 pag. 364

Martellina standard:  
placca art. P108 pag. 359 con movimento  
intercambiabile art. M1559 pag. 365

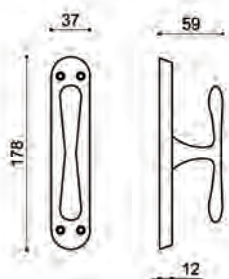
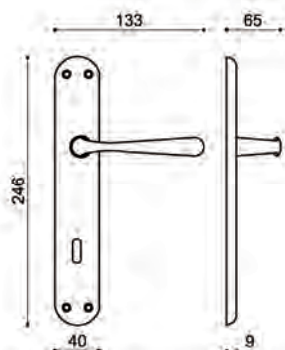
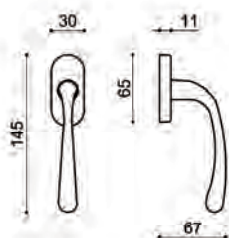
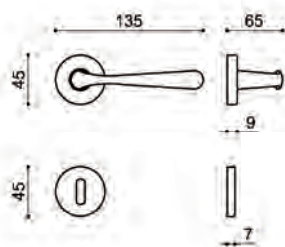
Cremonese standard:  
placca art. P108 pag. 359  
movimento intercambiabile art. M1551R pag. 365

Placca standard:  
placca distanza 70/90/yale/wc art. P101 pag. 358



finiture:  
OLV/OLS ottone bi colore lucido/satinato  
CR/CS ottone bi colore cromo/satinato

# 1126 Sydney



Rosetta standard:  
R45 rosetta tonda d. 45 mm

Varianti:  
R50 rosetta tonda d. 52 mm  
RO rosetta ovale mm 30x60  
nottolino Wc abbinato da pag. 321

Dry keep standard:  
D dry keep ovale con mov. in metallo  
7x42 mm con boccole 4 scatti art. 1672 pag. 364

Martellina standard:  
placca art. P106 pag. 359 con quadro 7

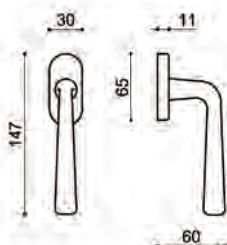
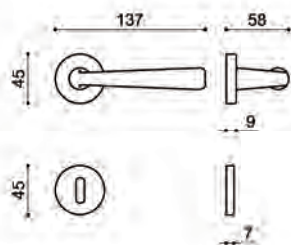
Cremonese standard:  
placca art. P106 pag. 359  
movimento intercambiabile art. M1551 pag. 365

Placca standard:  
placca distanza 70/90/yale/wc art. P101 pag. 358

finiture:  
OLV ottone lucido verniciato  
CS ottone cromato satinato  
CR ottone cromato lucido  
BG ottone bronzato graffiato

MORO maritech oro lucido  
MCS maritech cromato satinato  
MCR maritech cromato lucido  
MBG maritech bronzato graffiato  
MNO maritech nero opaco  
MSV maritech satinato verniciato

# 1127 Nuvola



Rosetta standard:  
R45 rosetta tonda d. 45 mm

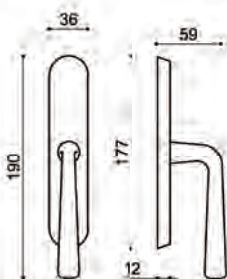
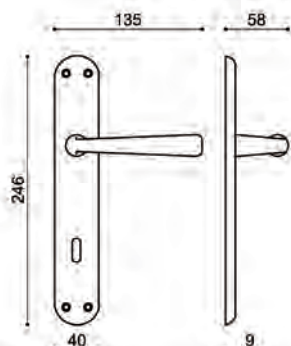
Varianti:  
R50 rosetta tonda d. 52 mm  
RO rosetta ovale mm 30x60  
nottolino Wc abbinato da pag. 321

Dry keep standard:  
D dry keep ovale con mov. in metallo  
7x42 mm con boccole 4 scatti art. 1672 pag. 364

Martellina standard:  
placca art. P108 pag. 359 con movimento  
intercambiabile art. M1559 pag. 365

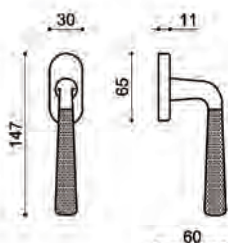
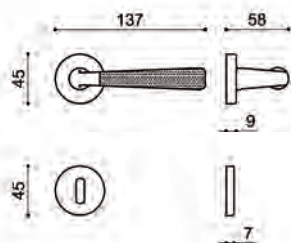
Cremonese standard:  
placca art. P108 pag. 359  
movimento intercambiabile art. M1551R pag. 365

Placca standard:  
placca distanza 70/90/yale/wc art. P101 pag. 358



finiture:  
MCS maritech cromato satinato  
MCR maritech cromato lucido

# 1127B Nuvola B



Rosetta standard:  
R45 rosetta tonda d. 45 mm

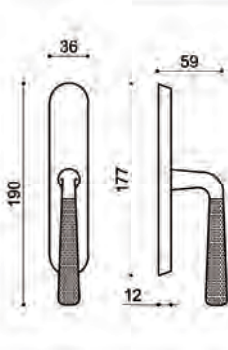
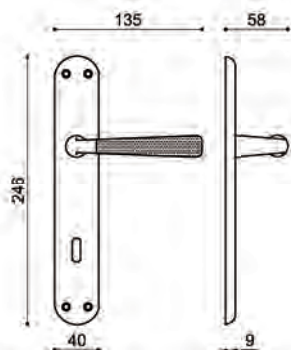
Varianti:  
R50 rosetta tonda d. 52 mm  
RO rosetta ovale mm 30x60  
nottolino Wc abbinato da pag. 321

Dry keep standard:  
D dry keep ovale con mov. in metallo  
7x42 mm con boccole 4 scatti art. 1672 pag. 364

Martellina standard:  
placca art. P108 pag. 359 con movimento  
intercambiabile art. M1559 pag. 365

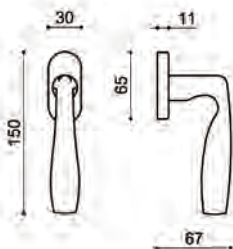
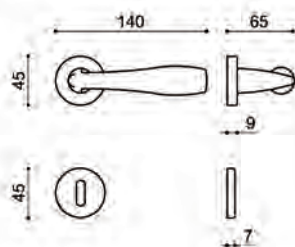
Cremonese standard:  
placca art. P108 pag. 359  
movimento intercambiabile art. M1551R pag. 365

Placca standard:  
placca distanza 70/90/yale/wc art. P101 pag. 358



finiture:  
MCR/CS maritech bi colore cromo/satinato

# 1128 Asia



Rosetta standard:  
R45 rosetta tonda d. 45 mm

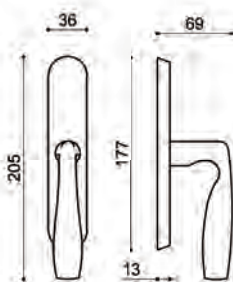
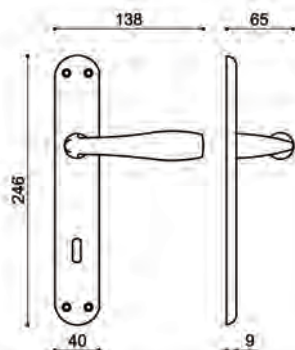
Varianti:  
R50 rosetta tonda d. 52 mm  
RO rosetta ovale mm 30x60  
nottolino Wc abbinato da pag. 321

Dry keep standard:  
D dry keep ovale con mov. in metallo  
7x42 mm con boccole 4 scatti art. 1672 pag. 364

Martellina standard:  
placca art. P108 pag. 359 con movimento  
intercambiabile art. M1559 pag. 365

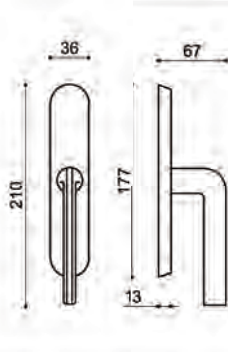
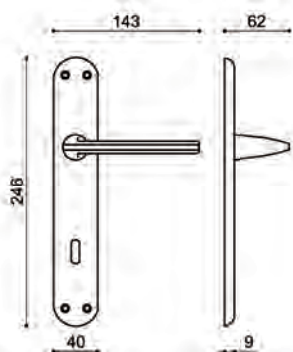
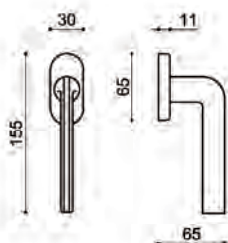
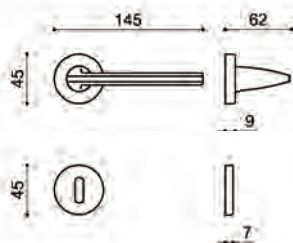

Cremonese standard:  
placca art. P108 pag. 359  
movimento intercambiabile art. M1551R pag. 365

Placca standard:  
placca distanza 70/90/yale/wc art. P101 pag. 358



finiture:  
MCS maritech cromato satinato

# 1129 Arianna



Rosetta standard:  
R45 rosetta tonda d. 45 mm

Varianti:  
R50 rosetta tonda d. 52 mm  
RO rosetta ovale mm 30x60  
nottolino Wc abbinato da pag. 321

Dry keep standard:  
D dry keep ovale con mov. in metallo  
7x42 mm con boccole 4 scatti art. 1672 pag. 364

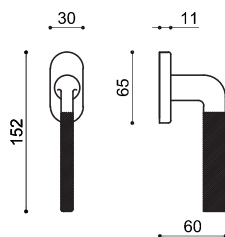
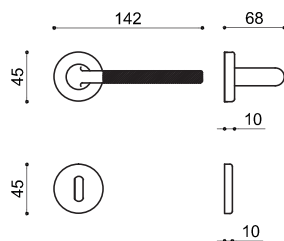
Martellina standard:  
placca art. P108 pag. 359 con movimento  
intercambiabile art. M1559 pag. 365

Cremonese standard:  
placca art. P108 pag. 359  
movimento intercambiabile art. M1551R pag. 365

Placca standard:  
placca distanza 70/90/yale/wc art. P101 pag. 358

finiture:  
MCS maritech cromato satinato  
MCR maritech cromato lucido  
MNO maritech nero opaco

# 1129B Arianna B



Rosetta standard:  
RP45 rosetta premontata tonda d. 45 mm

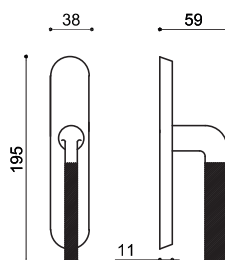
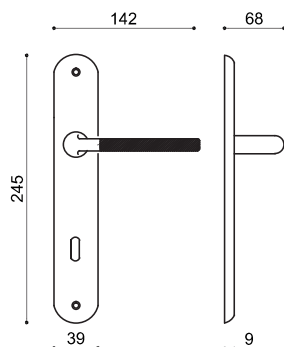
Varianti:  
RP50 rosetta premontata tonda d. 50 mm  
RPO rosetta premontata ovale mm 30x65  
nottolino Wc abbinato da pag. 321

Dry keep standard:  
D dry keep ovale con mov. in metallo  
7x42 mm con boccole 4 scatti art. 1672 pag. 364

Martellina standard:  
placca art. P108 pag. 359 con movimento  
intercambiabile art. M1559 pag. 365

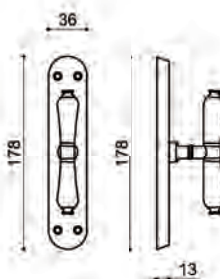
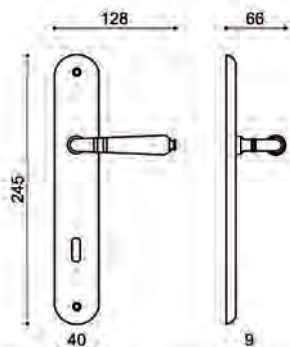
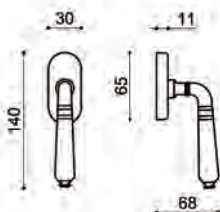
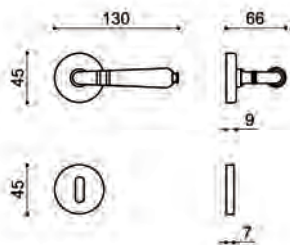
Cremonese standard:  
placca art. P108 pag. 359  
movimento intercambiabile art. M1551R pag. 365

Placca standard:  
placca distanza 70/90/yale/wc art. P102 pag. 358



finiture:  
MCR/MCS maritech bicolore cromo luc/sat

# 1775 Aurelia



Rosetta standard:  
R45 rosetta tonda d. 45 mm

Varianti:  
RB rosetta bombata  
RO rosetta ovale mm 30x60  
nottolino Wc abbinato da pag. 321

Dry keep standard:  
D dry keep ovale con mov. in metallo  
7x42 mm con boccole 4 scatti art. 1672 pag. 364

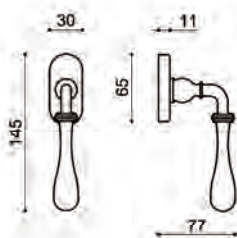
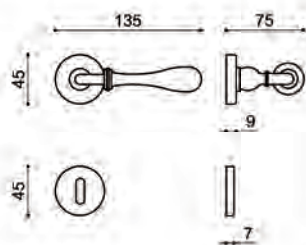
Martellina standard:  
placca art. P106 pag. 359 con quadro 7

Cremonese standard:  
placca art. P106 pag. 359  
movimento intercambiabile art. M1551R pag. 365

Placca standard:  
placca distanza 70/90/yale/wc art. P101 pag. 358

finiture:  
OLV ottone lucido verniciato  
CR ottone cromato lucido  
CS ottone cromo satinato  
BG ottone bronzo graffiato  
ANT ottone bronzo antico  
OLD ottone oro antico  
ARG ottone argento antico  
RAM ottone ramato antico  
BU bronzo uniforme

# 1778 Torino



Rosetta standard:  
R45 rosetta tonda d. 45 mm

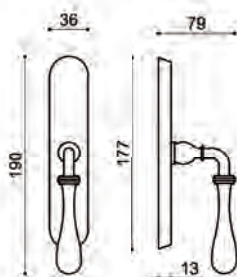
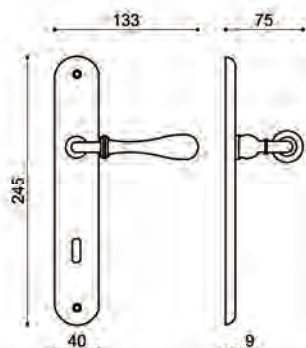
Varianti:  
RB rosetta bombata  
RO rosetta ovale mm 30x60  
nottolino Wc abbinato da pag. 321

Dry keep standard:  
D dry keep ovale con mov. in metallo  
7x42 mm con boccole 4 scatti art. 1672 pag. 364

Martellina standard:  
placca art. P108 pag. 359 con movimento  
intercambiabile art. M1559 pag. 365

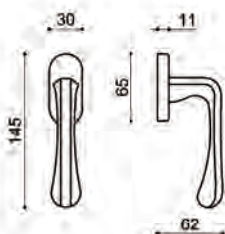
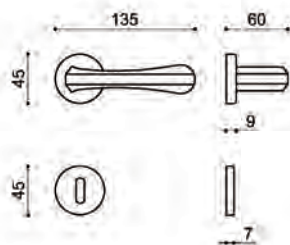
Cremonese standard:  
placca art. P108 pag. 359  
movimento intercambiabile art. M1551R pag. 365

Placca standard:  
placca distanza 70/90/yale/wc art. P102 pag. 358



finiture:  
CR ottone cromato lucido  
CS ottone cromato satinato  
OLV ottone lucido verniciato  
ANT ottone bronzo antico  
OLD ottone oro antico  
ARG ottone argento antico  
RAM ottone ramato antico  
BU bronzato uniforme

# 1779 Viareggio



Rosetta standard:  
R45 rosetta tonda d. 45 mm

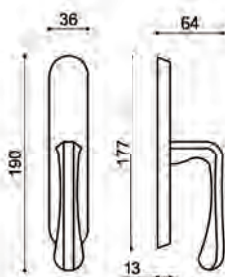
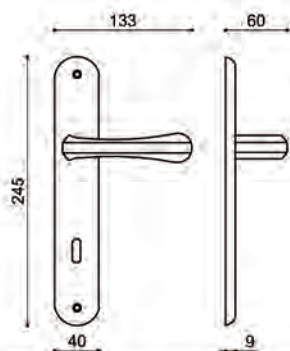
Varianti:  
RB rosetta bombata  
RO rosetta ovale mm 30x60  
nottolino Wc abbinato da pag. 321

Dry keep standard:  
D dry keep ovale con mov. in metallo  
7x42 mm con boccole 4 scatti art. 1672 pag. 364

Martellina standard:  
placca art. P108 pag. 359 con movimento  
intercambiabile art. M1559 pag. 365

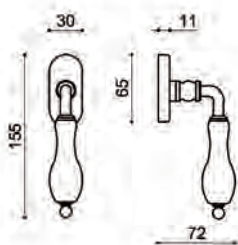
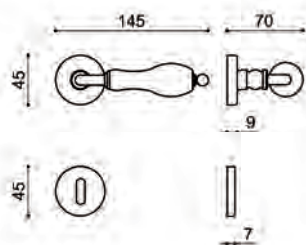
Cremonese standard:  
placca art. P108 pag. 359  
movimento intercambiabile art. M1551R pag. 365

Placca standard:  
placca distanza 70/90/yale/wc art. P102 pag. 358



finiture:  
OLV ottone lucido verniciato  
ANT ottone bronzo antico  
OLD ottone oro antico  
ARG ottone argento antico

# 1790 Sofia



Rosetta standard:  
R45 rosetta tonda d. 45 mm

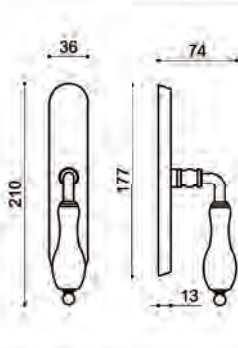
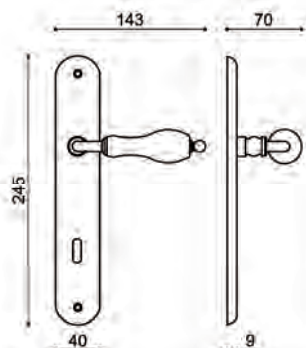
Varianti:  
RB rosetta bombata  
RO rosetta ovale mm 30x60  
nottolino Wc abbinato da pag. 321

Dry keep standard:  
D dry keep ovale con mov. in metallo  
7x42 mm con boccole 4 scatti art. 1672 pag. 364

Martellina standard:  
placca art. P108 pag. 359 con movimento  
intercambiabile art. M1559 pag. 365

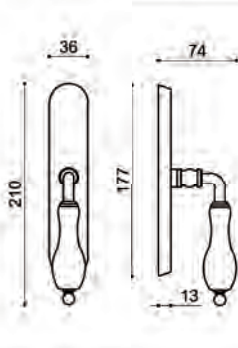
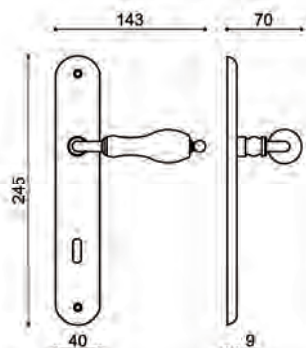
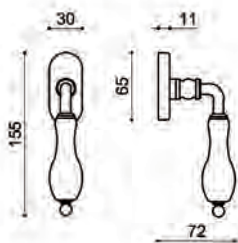
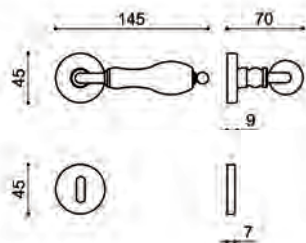
Cremonese standard:  
placca art. P108 pag. 359  
movimento intercambiabile art. M1551R pag. 365

Placca standard:  
placca distanza 70/90/yale/wc art. P102 pag. 358



finiture:  
OLV ottone lucido verniciato  
SV ottone satinato verniciato  
CS ottone cromato satinato  
CR ottone cromato lucido  
ANT ottone bronzo antico  
BG ottone bronzato graffiato

# 1791 Diamantea



Rosetta standard:  
R45 rosetta tonda d. 45 mm

Varianti:  
RB rosetta bombata  
RO rosetta ovale mm 30x60  
nottolino Wc abbinato da pag. 321

Dry keep standard:  
D dry keep ovale con mov. in metallo  
7x42 mm con boccole 4 scatti art. 1672 pag. 364

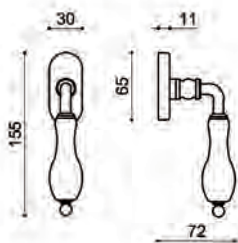
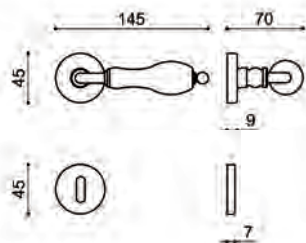
Martellina standard:  
placca art. P108 pag. 359 con movimento  
intercambiabile art. M1559 pag. 365

Cremonese standard:  
placca art. P108 pag. 359  
movimento intercambiabile art. M1551R pag. 365

Placca standard:  
placca distanza 70/90/yale/wc art. P102 pag. 358

finiture:  
OLV ottone lucido verniciato  
SV ottone satinato verniciato  
CS ottone cromato satinato  
CR ottone cromato lucido  
ANT ottone bronzo antico  
BG ottone bronzato graffiato

# 1792 Camelia



Rosetta standard:  
R45 rosetta tonda d. 45 mm

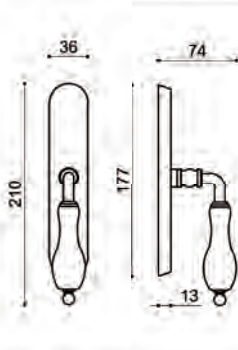
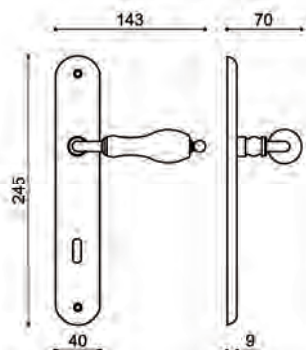
Varianti:  
RB rosetta bombata  
RO rosetta ovale mm 30x60  
nottolino Wc abbinato da pag. 321

Dry keep standard:  
D dry keep ovale con mov. in metallo  
7x42 mm con boccole 4 scatti art. 1672 pag. 364

Martellina standard:  
placca art. P108 pag. 359 con movimento  
intercambiabile art. M1559 pag. 365

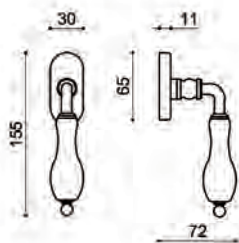
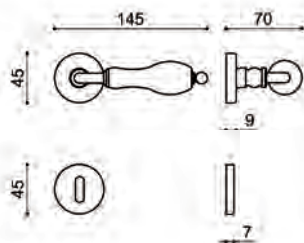
Cremonese standard:  
placca art. P108 pag. 359  
movimento intercambiabile art. M1551R pag. 365

Placca standard:  
placca distanza 70/90/yale/wc art. P102 pag. 358



finiture:  
OLV ottone lucido verniciato  
SV ottone satinato verniciato  
CS ottone cromato satinato  
CR ottone cromato lucido  
ANT ottone bronzo antico  
BG ottone bronzato graffiato

# 1793 Scalea



Rosetta standard:  
R45 rosetta tonda d. 45 mm

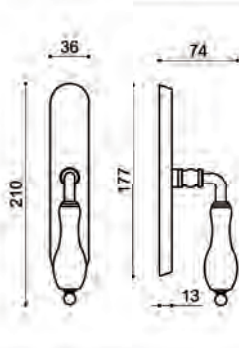
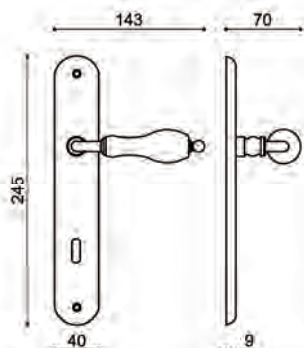
Varianti:  
RB rosetta bombata  
RO rosetta ovale mm 30x60  
nottolino Wc abbinato da pag. 321

Dry keep standard:  
D dry keep ovale con mov. in metallo  
7x42 mm con boccole 4 scatti art. 1672 pag. 364

Martellina standard:  
placca art. P108 pag. 359 con movimento  
intercambiabile art. M1559 pag. 365

Cremonese standard:  
placca art. P108 pag. 359  
movimento intercambiabile art. M1551R pag. 365

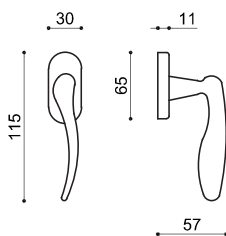
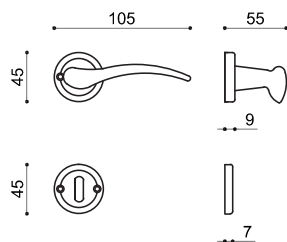
Placca standard:  
placca distanza 70/90/yale/wc art. P102 pag. 358



finiture:  
OLV ottone lucido verniciato  
SV ottone satinato verniciato  
CS ottone cromato satinato  
CR ottone cromato lucido  
ANT ottone bronzo antico  
BG ottone bronzato graffiato

# 1794

# Mosé



Rosetta speciale:  
rosetta con viti in vista

Varianti:  
RB rosetta bombata

Dry keep standard:  
dry keep ovale con mov. in metallo  
7x42 mm con boccole 4 scatti art. 1672 pag. 364

finiture:  
OLD ottone oro antico  
ANT ottone bronzo antico  
ARG ottone argento antico  
CR ottone cromato lucido  
CS ottone cromato satinato

# 1795

# Vienna



Rosetta standard:  
R45 rosetta tonda d.45 mm

Varianti:  
RP50 rosetta tonda premontata d. 50 mm  
RPO rosetta ovale premontata mm 30x65  
nottolino Wc abbinato da pag. 320

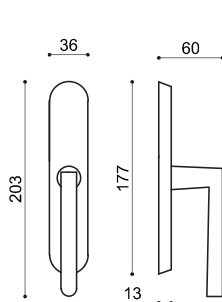
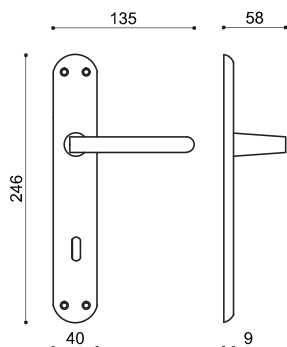
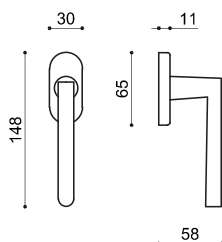
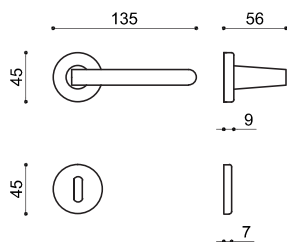
Dry keep standard:  
dry keep ovale con mov. in metallo  
7x42 mm con boccole art. 1672 pag. 364

Placca standard:  
distanza 70/90/yale/Wc art. P102 pag. 358

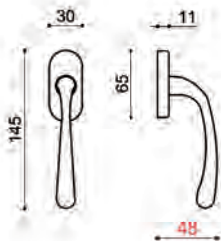
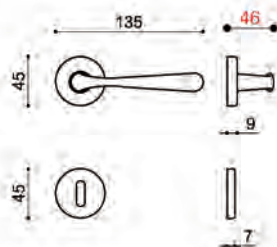
Martellina standard:  
placca art. P108 pag. 359 con movimento  
rinforzato art. 1559 pag. 365

Cremonese standard:  
placca art. P108 pag. 359  
movimento intercambiabile art. 1551R pag.365

finiture:  
OLV ottone lucido verniciato  
CR ottone cromo lucido  
CS ottone cromo satinato  
BG ottone bronzo graffiato



# 179 CB collo basso



Rosetta standard:  
R45 rosetta tonda d. 45 mm

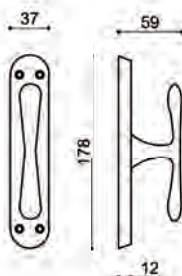
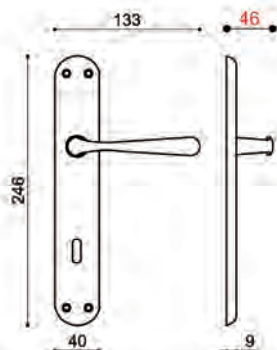
Varianti:  
RO rosetta ovale mm 30x60  
nottolino Wc abbinato da pag. 321

Dry keep standard:  
D dry keep ovale con mov. in metallo  
7x42 mm con boccole 4 scatti art. 1672 pag. 364

Martellina standard:  
placca art. P106 pag. 359 con quadro 7

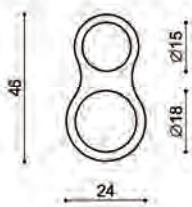
Cremonese standard:  
placca art. P106 pag. 359  
movimento intercambiabile art. M1551 pag. 365

Placca standard:  
placca distanza 70/90/yale/wc art. P101 pag. 358



finiture:  
MCS maritech cromato satinato  
MCR maritech cromato lucido  
MNKS maritech nikel satinato verniciato

# 164 Anello salva muro

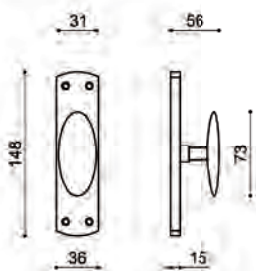


Anello di protezione da applicare sull'impugnatura della maniglia per evitare collisioni e urti nella fase di apertura della porta



finiture:  
PVC pvc trasparente

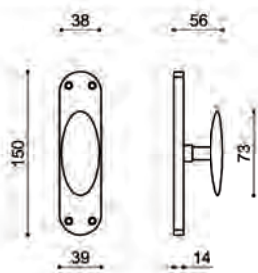
# 161 Ovalino MP



standard:  
movimento con perni corti art. M1557 pag. 365

finiture:  
OLV ottone lucido verniciato  
SV ottone satinato verniciato  
CS ottone cromato satinato  
CR ottone cromato lucido  
ANT ottone bronzo antico  
BG ottone bronzato graffiato  
NO ottone nero opaco  
NL nero lucido

# 161T Ovalino MP

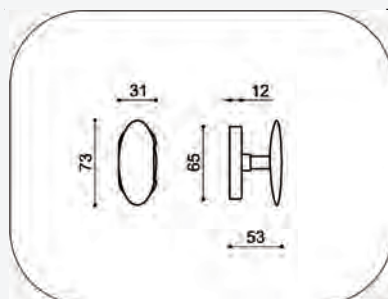


standard:  
movimento con perni corti art. M1557 pag. 365

finiture:  
OLV ottone lucido verniciato  
CS ottone cromato satinato  
NO ottone nero opaco

# 163 Ovalino R

®

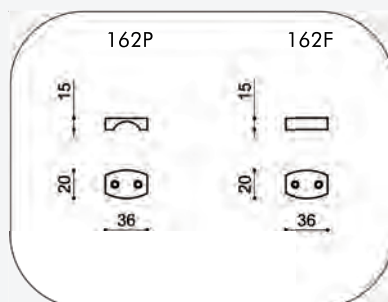


standard:  
ovalino su rosetta ovale con quadro 7 girevole  
a martellina

finiture:  
OLV ottone lucido verniciato  
CS ottone cromato satinato  
NO nero opaco

# 162 Incontro ovalino

®



versioni  
162P : incontro passante  
162F : incontro finale

finiture:  
OLV ottone lucido verniciato  
CS ottone cromato satinato  
NO nero opaco  
CR cromo lucido  
BG bronzo graffiato

## Riferimenti rosette tonde

Placca per maniglia

pagina 358

Placca per martellina/cremonese

pagina 359


Rosette e bocchette in abbinamento

da pagina 360

Nottolini Wc

da pagina 321





## Maniglie d'ingresso



139 C  
Coppia Lunik  
pag. 152




1260 C  
Coppia Uovo  
pag. 153

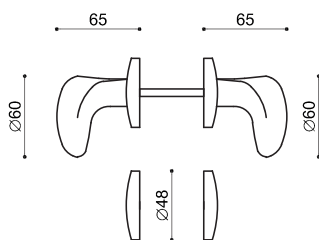
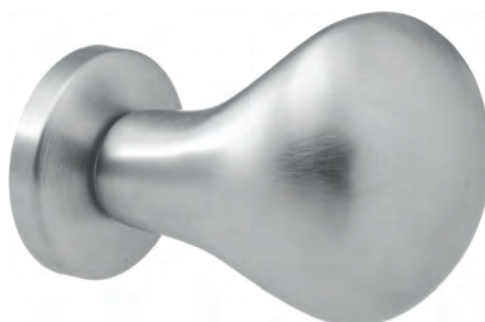


2260 C  
Coppia Sirio  
pag. 154



3260 C  
Coppia Nobu   
pag. 155

# 139C Coppia Lunik



rosetta standard: rosetta bombata d. 48mm

varianti:

RPO rosetta premontata ovale 30x60 mm

finiture:

PVD ottone con trattamento PVD

INOX ottone con trattamento PVD INOX

OLV ottone lucido verniciato

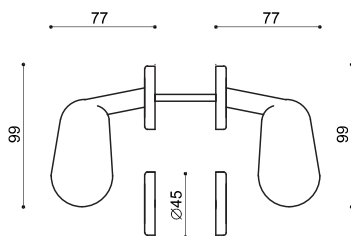
SV ottone satinato verniciato

CS ottone cromato satinato

CR ottone cromato lucido

BG ottone bronzato graffiato

# 1260C Coppia Uovo

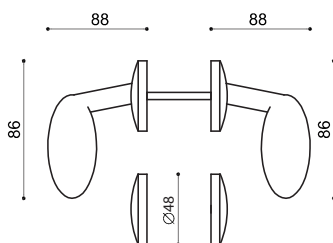


rosetta standard: rosetta tonda d. 45mm  
varianti:  
RB rosetta bombata d. 48mm  
RO rosetta ovale 30x60 mm

finiture:

PVD ottone con trattamento PVD  
OLV ottone lucido verniciato  
SV ottone satinato verniciato  
CS ottone cromato satinato  
CR ottone cromato lucido  
ANT ottone bronzo antico  
BG ottone bronzato graffiato

# 2260C Coppia Sirio



rosetta standard: rosetta bombata d. 48mm

varianti:

RPO rosetta premontata ovale 30x60 mm

finiture:

**PVD** ottone con trattamento PVD

OLV ottone lucido verniciato

SV ottone satinato verniciato

CS ottone cromato satinato

CR ottone cromato lucido

ANT ottone bronzo antico

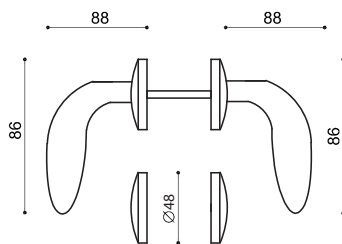
OLD ottone oro antico

ARG ottone argento antico

BG ottone bronzato graffiato

# 3260C Coppia Nobu

®



rosetta standard: rosetta bombata d. 48mm

varianti:

RPO rosetta premontata ovale 30x60 mm

finiture:

**PVD** ottone con trattamento PVD

OLV ottone lucido verniciato

SV ottone satinato verniciato

CS ottone cromato satinato

CR ottone cromato lucido

ANT ottone bronzo antico


OLD ottone oro antico

ARG ottone argento antico

BG ottone bronzato graffiato


NO ottone nero opaco

BIA ottone bianco opaco



## Maniglioni alzanti per scorrevoli



**2012**   
**Moon corto**  
pag. 161



**2014**   
**Torino**  
pag. 162



**2015**   
**Fifty**  
pag. 163



**2000**  
**Royal**  
pag. 164



**2000B**  
**Royal B**  
pag. 165



**2005**  
**Royal Junior**  
pag. 166



**2005B**  
**Royal Junior B**  
pag. 167



**2000R**  
**Royal R**  
pag. 168



**2000Z**  
**Royal Z**  
pag. 169



**2004**  
**Coppia speciale**  
pag. 170



**2002**  
**Placca Royal**  
pag. 171



**2003**  
**Nicchia Royal**  
pag. 171



**2002Z**  
**Placca Royal Z**  
pag. 172



**2003Z**  
**Nicchia Royal Z**  
pag. 172




**2007**  
**Placca quadra**  
pag. 173



**2008**  
**Nicchia quadra**  
pag. 173




**2001DK**  
**Spigola DK**   
pag. 174



**2006DK**  
**Spigola corto DK**   
pag. 175



**2000DK**  
**Royal DK**   
pag. 176



**2005DK**  
**Royal junior DK**   
pag. 177




**2001**  
**Spigola**  
pag. 158

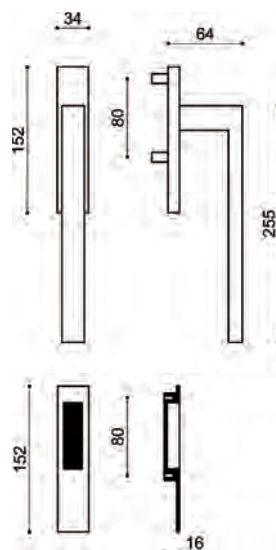


**2006**  
**Spigola corto**  
pag. 159



**2010**   
**Moon**  
pag. 160

# 2001 Spigola



codici varianti:

modello standard: 2001

modello con foro yale: 2001Y

maniglione accoppiato:

modello accoppiato cieco: 2001C

modello accoppiato foro yale: 2001CY

modello bicolore:

modello bicolore cieco: 2001B

modello bicolore yale: 2001BY

modello accoppiato bicolore cieco: 2001BC

modello accoppiato bicolore yale: 2001BCY

finiture:

MCS maritech cromato satinato

MCR maritech cromato lucido

MNO maritech verniciato nero opaco

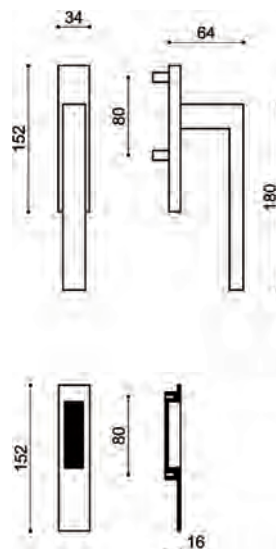
MBIA maritech verniciato bianco

MBGO maritech bronzo graffiato opaco

MATX maritech verniciato antracite

MCR/CS maritech bicolore cromo/sat.

# 2006 Spigola corto



codici varianti:

modello standard: 2006

modello con foro yale: 2006Y

maniglione accoppiato:

modello accoppiato cieco: 2006C

modello accoppiato foro yale: 2006CY

modello bicolore:

modello bicolore cieco: 2006B

modello bicolore yale: 2006BY

modello accoppiato bicolore cieco: 2006BC

modello accoppiato bicolore yale: 2006BCY

finiture:

MCS maritech cromato satinato

MCR maritech cromato lucido

MNO maritech verniciato nero opaco

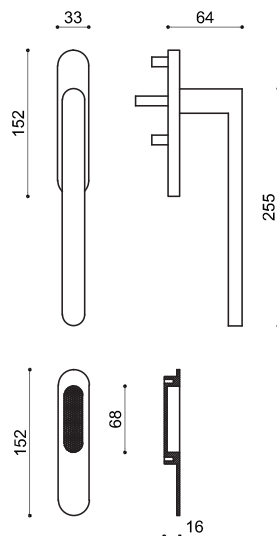
MBIA maritech verniciato bianco

MCR/CS maritech bicolore lucido/sat.

# 2010 Moon



NEW



codici varianti:

modello standard: 2010

modello con foro yale: 2010Y

maniglione accoppiato:

modello accoppiato cieco: 2010C

modello accoppiato foro yale: 2010CY

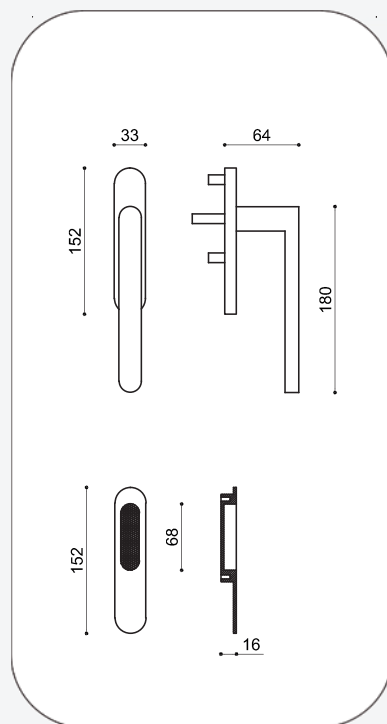
finiture:

MCS maritech cromato satinato

MNO maritech verniciato nero opaco

MBIA maritech verniciato bianco

# 2012 Moon corto



codici varianti:

modello standard: 2012

modello con foro yale: 2012Y

maniglione accoppiato:

modello accoppiato cieco: 2012C

modello accoppiato foro yale: 2012CY

finiture:

MCS maritech cromato satinato

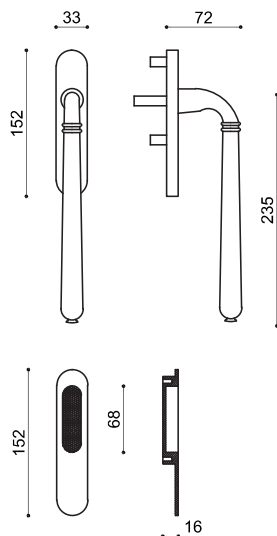
MNO maritech verniciato nero opaco

MBIA maritech verniciato bianco

# 2014 Torino

®

NEW



versioni:

modello standard: 2014

modello con foro yale: 2014Y

maniglione accoppiato:

modello accoppiato cieco 2014C

modello accoppiato yale 2014CY

finiture:

OLV ottone lucido verniciato

BG ottone bronzo graffiato

ANT ottone bronzo antico

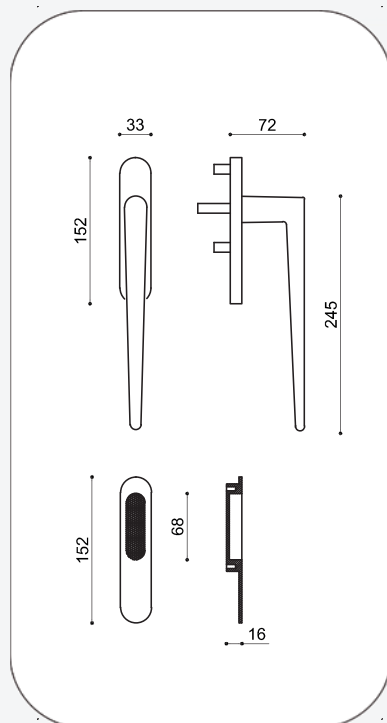
ARG ottone argento antico

OLD ottone oro antico

# 2015 Fifty



NEW



versioni:

modello standard: 2015

modello con foro yale: 2015Y

maniglione accoppiato:

modello accoppiato cieco 2015C

modello accoppiato yale 2015CY

finiture:

MCS maritech cromato satinato

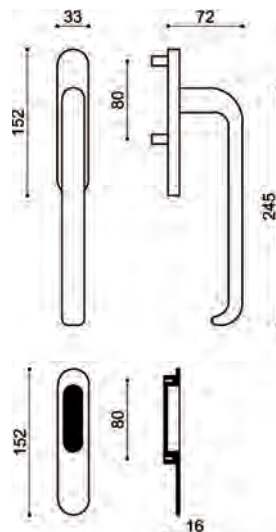
MCR maritech cromato lucido

MBGO maritech bronzo graffiato opaco

MBIA maritech bianco opaco

MNO maritech nero opaco

# 2000 Royal



codici varianti:

modello standard: 2000

modello con foro yale: 2000Y

maniglione accoppiato:

modello accoppiato cieco: 2000C

modello accoppiato foro yale: 2000CY

finiture:

PVD ottone con trattamento PVD

INOX ottone con trattamento PVD INOX

OLV ottone lucido verniciato

SV ottone satinato verniciato

NKS ottone nikel satinato

CS ottone cromato satinato

CR ottone cromato lucido

ANT ottone bronzo antico

OLD ottone oro antico

ARG ottone argento antico

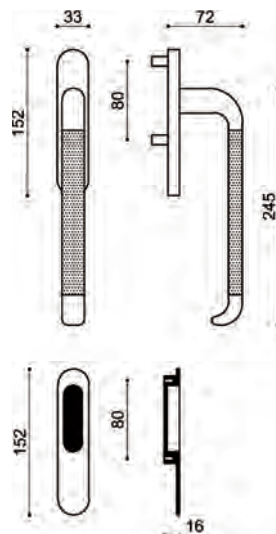
BG ottone bronzato graffiato

BU ottone bronzo uniforme

NO ottone verniciato nero opaco

BIA ottone verniciato bianco

# 2000B Royal B



codici varianti:

modello standard: 2000B

modello con foro yale: 2000BY

maniglione accoppiato:

modello accoppiato cieco: 2000BC

modello accoppiato foro yale: 2000BCY

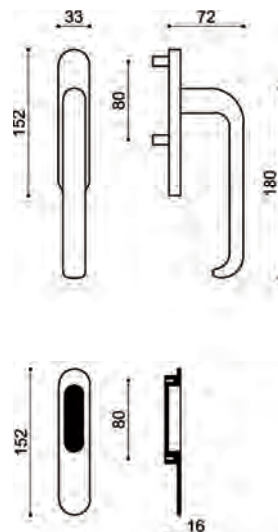
finiture:

PVD/SAT ottone bicolore PVD/SAT

OLV/OLS ottone bicolore lucido/satinato

CR/CS ottone bicolore cromo/satinato

# 2005 Royal Junior



codici varianti:

modello standard: 2005

modello con foro yale: 2005Y

maniglione accoppiato:

modello accoppiato cieco: 2005C

modello accoppiato foro yale: 2005CY

finiture:

PVD ottone con trattamento PVD

INOX ottone con trattamento PVD INOX

OLV ottone lucido verniciato

SV ottone satinato verniciato

CS ottone cromato satinato

CR ottone cromato lucido

ANT ottone bronzo antico

OLD ottone oro antico

ARG ottone argento antico

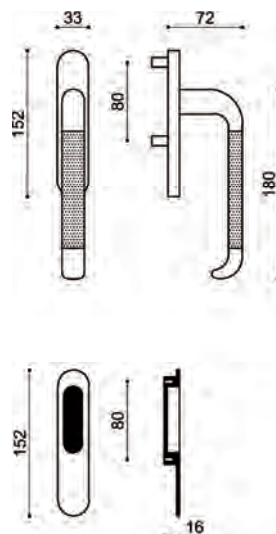
BG ottone bronzato graffiato

BU ottone bronzo uniforme

NO ottone verniciato nero opaco

BIA ottone verniciato bianco

# 2005B Royal Junior B



codici varianti:

modello standard: 2005B

modello con foro yale: 2005BY

maniglione accoppiato:

modello accoppiato cieco: 2005BC

modello accoppiato foro yale: 2005BCY

finiture:

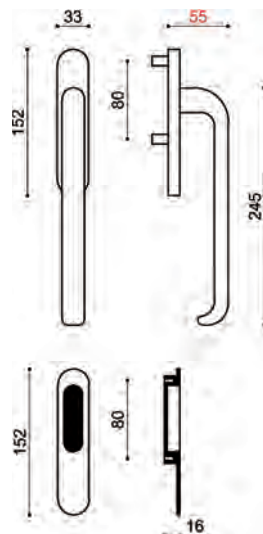
PVD/SAT ottone bicolore PVD/SAT

OLV/OLS ottone bicolore lucido/satinato

CR/CS ottone bicolore cromo/satinato

# 2000R Royal R

®



codici varianti:

modello standard: 2000R

modello con foro yale: 2000RY

maniglione accoppiato:

modello accoppiato cieco: 2000RC

modello accoppiato foro yale: 2000RCY

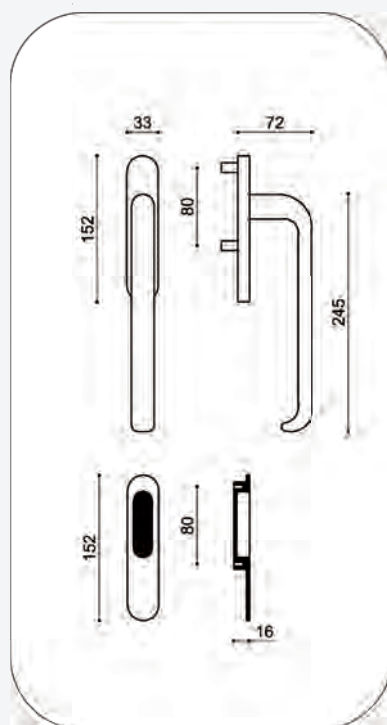
## VERSIONE RIBASSATA

finiture:

OLV ottone lucido verniciato

CS ottone cromato satinato

# 2000Z Royal Z



codici varianti:

modello standard: 2000Z

modello con foro yale: 2000ZY

maniglione accoppiato:

modello accoppiato cieco: 2000ZC

modello accoppiato foro yale: 2000ZCY

finiture:

MCS maritech cromato satinato

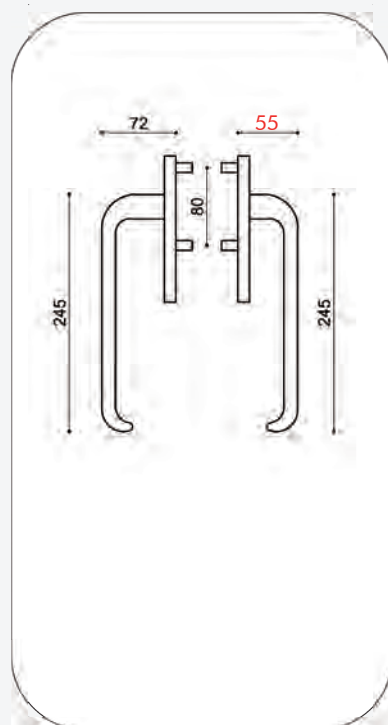
MBIA maritech bianco opaco

MNO maritech nero opaco

# 2004 Royal Coppia speciale

®

Maniglione ribassato

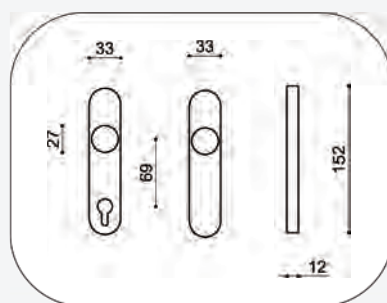


versioni:  
modello accoppiato cieco: 2004CS  
modello accoppiato foro yale: 2004CSY

VERSIONE COPPIA SPECIALE  
CON UN MANIGLIONE  
ART. 2000 NORMALE E UNO ART.  
2000R RIBASSATO

finiture:  
OLV ottone lucido verniciato  
CS ottone cromato satinato

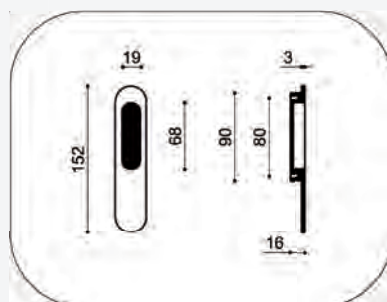

# 2002 Placca Royal



codici varianti:  
modello senza foro: 2002  
modello con foro yale: 2002Y

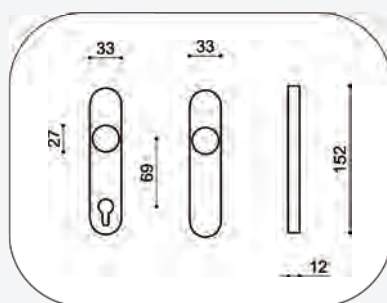
finiture:  
PVD ottone con trattamento PVD  
INOX ottone con trattamento PVD INOX  
OLV ottone lucido verniciato  
SV ottone satinato verniciato  
NKS ottone nikel satinato  
CS ottone cromato satinato  
CR ottone cromato lucido  
ANT ottone bronzo antico  
OLD ottone oro antico  
ARG ottone argento antico  
RAM ottone ramato antico  
BG ottone bronzato graffiato  
BU ottone bronzo uniforme  
NO ottone verniciato nero opaco  
BIA ottone verniciato bianco

# 2003 Nicchia Royal



finiture:  
PVD ottone con trattamento PVD  
INOX ottone con trattamento PVD INOX  
OLV ottone lucido verniciato  
SV ottone satinato verniciato  
NKS ottone nikel satinato  
CS ottone cromato satinato  
CR ottone cromato lucido  
ANT ottone bronzo antico  
OLD ottone oro antico  
ARG ottone argento antico  
RAM ottone ramato antico  
BG ottone bronzato graffiato  
BU ottone bronzo uniforme  
NO ottone verniciato nero opaco  
BIA ottone verniciato bianco

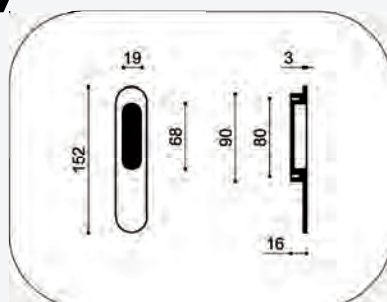
# 2002Z Placca Royal Z



codici varianti:  
modello senza foro: 2002Z  
modello con foro yale: 2002ZY

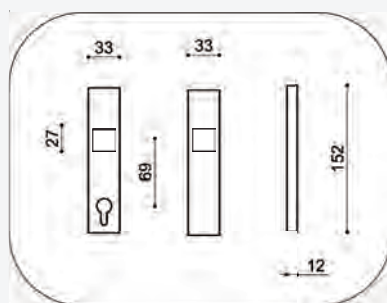
finiture:  
MCS maritech cromato satinato

# 2003Z Nicchia Royal Z



finiture:  
MCS maritech cromato satinato

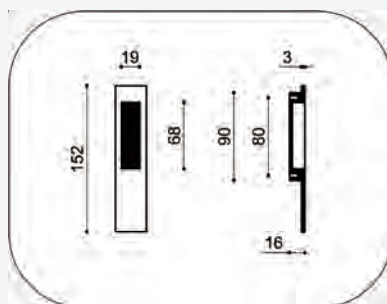
# 2007 Placca Quadra



codici varianti:  
modello senza foro: 2007  
modello con foro yale: 2007Y

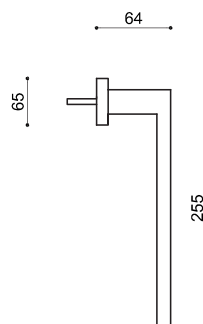
finiture:  
MCS maritech cromato satinato  
MCR maritech cromato lucido  
MNO maritech nero opaco

# 2008 Nicchia Quadra



finiture:  
MCS maritech cromato satinato  
MCR maritech cromato lucido  
MNO maritech nero opaco

# 2001DK Spigola dk



2001 DK

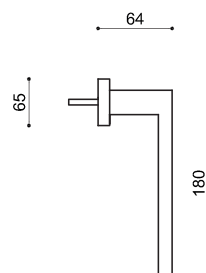
Maniglione alzante con movimento DK 7x42  
con boccole 4 scatti

finiture:  
MCS maritech cromato satinato  
MNO maritech verniciato nero opaco

# 2006DK Spigola corto dk



NEW



2006 DK

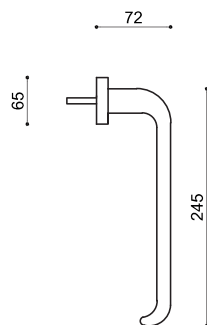
Maniglione alzante con movimento DK 7x42  
con boccole 4 scatti

finiture:  
MCS maritech cromato satinato  
MNO maritech verniciato nero opaco

# 2000DK Royal dk

®

NEW



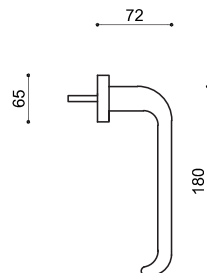
2000 DK

Maniglione alzante con movimento DK 7x42  
con boccole 4 scatti

finiture:  
OLV ottone lucido verniciato  
BG ottone bronzato graffiato  
CS ottone cromato satinato  
CR ottone cromato lucido

# 2005DK Royal junior dk

®



2005 DK


Maniglione alzante con movimento DK 7x42  
con boccole 4 scatti

finiture:  
OLV ottone lucido verniciato  
BG ottone bronzato graffiato  
CS ottone cromato satinato  
CR ottone cromato lucido

## Kit ferro quadro per maniglione alzante

### kit ferro quadro e viti Standard su alzante singolo:

quadro 10x100 con angoli smussati per serratura L mm 65 ed angolo vivo per ingresso maniglione L mm 35  
viti M5 lunghezza totale mm 95 seghettate con filettatura di 72 mm



### kit ferro quadro e viti Standard su alzante accoppiato:

quadro 10x130 con angoli smussati per serratura  
viti M5 lunghezza totale mm125 con filettatura di 23 mm  
dadi M5 di fissaggio



### extra:

### kit ferro quadro e viti per alzante singolo a richiesta:

quadro 10x70 con angoli smussati per serratura  
viti M5 lunghezza totale mm 75 con filettatura di 40 mm



### vite speciale:

vite M5 lunghezza totale mm 125 con filettatura di 23 mm



## Varianti maniglione alzante



**MANIGLIONE ALZANTE STANDARD:**  
COMPONENTI:  
- n° 1 maniglione alzante  
- n° 1 movimento  
- n° 1 ferro quadro  
- n° 2 viti passanti  
- n° 1 placca coprimovimento  
- n° 1 nicchia



**MANIGLIONE ALZANTE CON FORO YALE:**  
COMPONENTI:  
- n° 1 maniglione alzante  
- n° 1 movimento  
- n° 1 ferro quadro  
- n° 2 viti passanti  
- n° 1 placca coprimovimento con foro yale  
- n° 1 nicchia

LETTERA  
VARIANTE: Y



**MANIGLIONE ALZANTE SINGOLO:**  
COMPONENTI:  
- n° 1 maniglione alzante  
- n° 1 movimento  
- n° 1 ferro quadro  
- n° 2 viti passanti  
- n° 1 placca coprimovimento

LETTERA  
VARIANTE: S



**MANIGLIONE ALZANTE SINGOLO CON FORO YALE:**  
COMPONENTI:  
- n° 1 maniglione alzante  
- n° 1 movimento  
- n° 1 ferro quadro  
- n° 2 viti passanti  
- n° 1 placca coprimovimento con foro yale

LETTERA  
VARIANTE: SY



**MANIGLIONE ALZANTE ACCOPPIATO:**  
COMPONENTI:  
- n° 2 maniglioni alzante  
- n° 2 movimenti  
- n° 1 ferro quadro  
- n° 2 viti passanti  
- n° 2 placca coprimovimento


LETTERA  
VARIANTE: C




**MANIGLIONE ALZANTE ACCOPPIATO CON FORO YALE:**  
COMPONENTI:  
- n° 2 maniglioni alzante  
- n° 2 movimenti  
- n° 1 ferro quadro  
- n° 2 viti passanti  
- n° 2 placca coprimovimento con foro yale

LETTERA  
VARIANTE: CY




**180**  
**Studio**   
pag. 182




**184**  
**Studio zancato**   
pag. 183



**185**  
**Tubolar**   
pag. 184



**186**  
**Tubolar zancato**   
pag. 185



**190**  
**Lotus**  
pag. 186



**192**  
**Square**  
pag. 187



**193**  
**Zonta**  
pag. 188



**194**  
**Honey**  
pag. 189



**196**  
**Nives**  
pag. 190



**200**  
**Apollo**  
pag. 191

# Maniglioni



**202 180  
Luna 180**  
pag. 192



**209  
Aurelia**  
pag. 202



**214  
Clara**  
pag. 212



**202  
Luna**  
pag. 193



**209Z  
Aurelia zancato**  
pag. 203



**215  
Lisso**  
pag. 213



**203  
Splendid**  
pag. 194



**210  
Bingo**  
pag. 204



**216  
Light**  
pag. 214




**203B  
Splendid B**  
pag. 195



**210B  
Bingo B**  
pag. 205



**217  
Simona**   
pag. 215



**204  
Adry**  
pag. 196



**211  
Mito**  
pag. 206



**218  
Spigola**  
pag. 216



**205  
Garda**  
pag. 197



**211B  
Mito B**  
pag. 207



**219  
Spigola Lungo**  
pag. 217



**206  
Idea**  
pag. 198



**212 200  
Arco 200**  
pag. 208



**620HG  
Staffa HG**  
pag. 218



**206B  
Idea B**  
pag. 199



**212 300  
Arco 300**  
pag. 209



**620HS  
Staffa HS**  
pag. 219



**207  
Classic**  
pag. 200



**213  
Margherita**  
pag. 210



**620HP  
Staffa HP**  
pag. 220



**208  
Eclisse**  
pag. 201



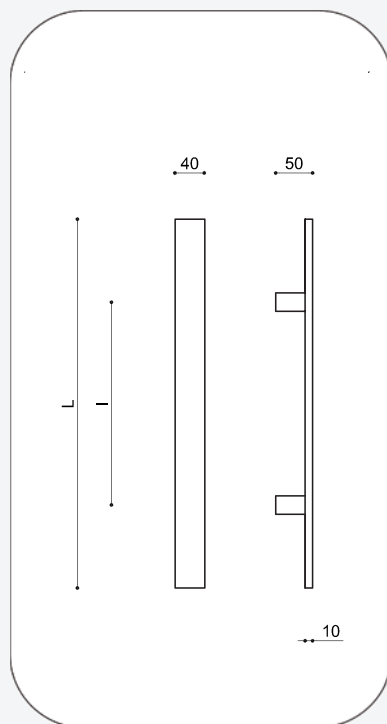
**213 L  
Margherita lungo**   
pag. 211



**138PY  
Spirit PY**  
pag. 221

# 180 Studio

Materiale Alluminio



art. 180 :

art. 180500 = L. 495 int. 300  
art. 180800 = L. 800 int. 600  
art. 1801000 = L. 995 int. 800

modello accoppiato art. 180C

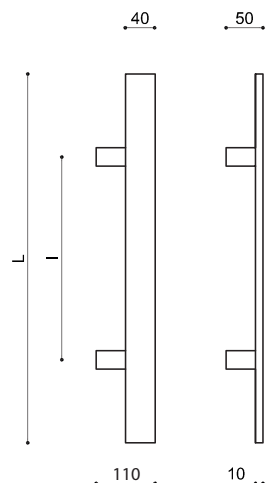
**Su richiesta**  
lunghezza e interasse personalizzabili

finiture:  
CS cromato satinato  
BIA bianco opaco  
NO nero opaco

# 184 Studio zancato

Materiale Alluminio

NEW



art. 184 :

art. 184500 = L. 495 int. 300  
art. 184800 = L. 800 int. 600  
art. 1841000 = L. 995 int. 800

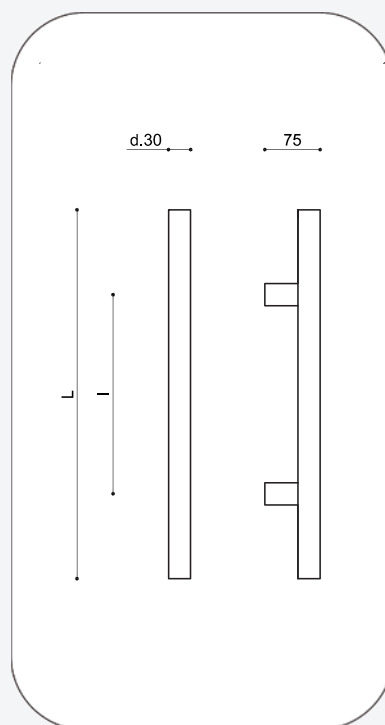
modello accoppiato art. 184C

Su richiesta  
lunghezza e interasse personalizzabili

finiture:  
CS cromato satinato  
BIA bianco opaco  
NO nero opaco

# 185 Tubolar

Materiale Alluminio



art. 185 :

art. 185500 = L. 495 int. 300  
art. 185800 = L. 800 int. 600  
art. 1851000 = L. 995 int. 800

modello accoppiato:  
modello accoppiato art. 185C

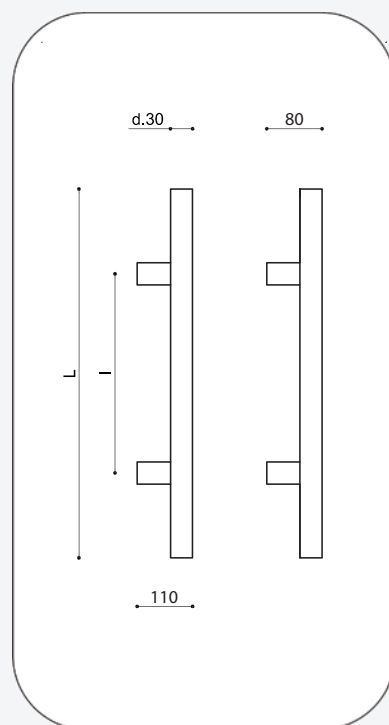
Su richiesta  
lunghezza e interasse personalizzabili

finiture:  
CS cromato satinato  
BIA bianco opaco  
NO nero opaco

# 186 Tubolar zancato

Materiale Alluminio

NEW



art. 186 :

art. 186500 = L. 495 int. 300

art. 186800 = L. 800 int. 600

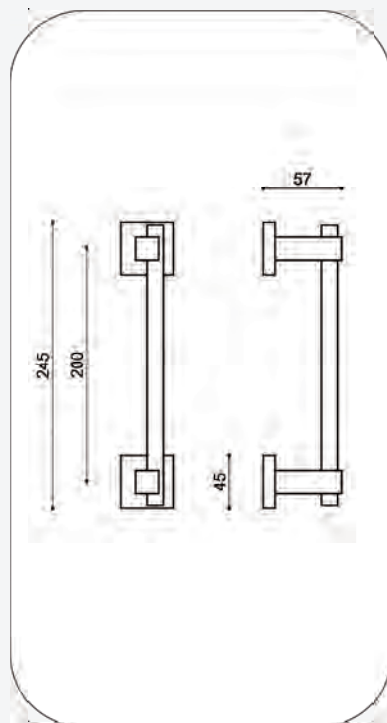

art. 1861000 = L. 995 int. 800

modello accoppiato art. 186C

Su richiesta  
lunghezza e interasse personalizzabili

finiture:  
CS cromato satinato  
BIA bianco opaco  
NO nero opaco

# 190 Lotus



interasse maniglione:  
art. 190 : interasse mm 200

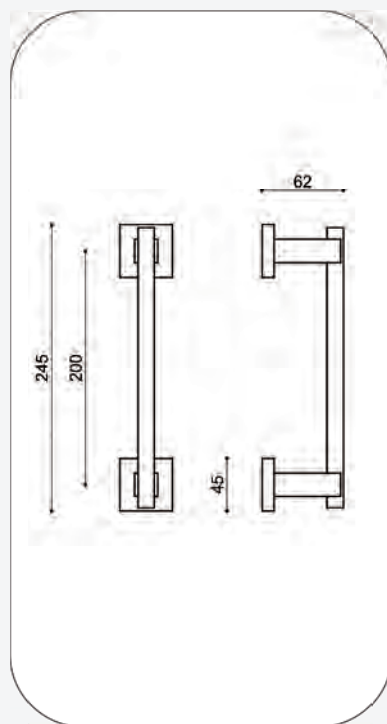
modello accoppiato:  
modello accoppiato art. 190C  
modello accoppiato per vetro su richiesta

varianti:  
con rosette rettangolari art. 190RR  
senza rosette art. 190SR

finiture:  
CS ottone cromato satinato  
CR ottone cromato lucido  
CR/CS ottone bicolore cromo/satinato

# 192 Square

Ⓑ



interasse maniglione:  
art. 192 : interasse mm 200

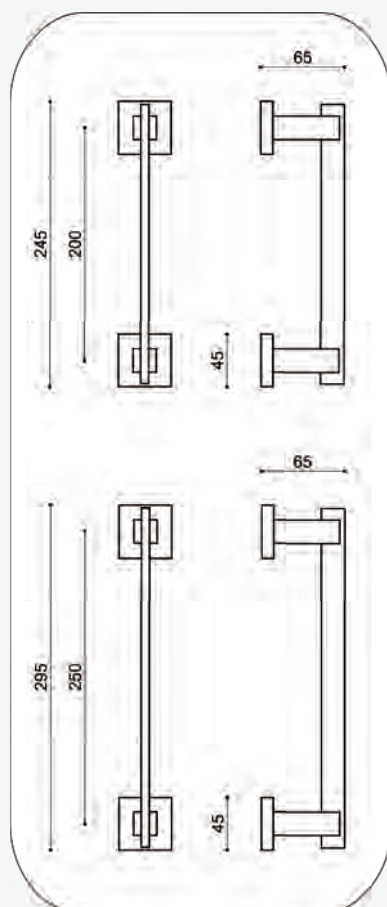

modello accoppiato:  
modello accoppiato art. 192C  
modello accoppiato per vetro su richiesta

varianti:  
con rosette rettangolari art. 192RR  
senza rosette art. 192SR

finiture:  
CS ottone cromato satinato  
CR ottone cromato lucido  
CR/CS ottone bicolore cromo/satinato

# 193 Zonta

Ⓑ



interasse maniglione:  
art. 193 200: interasse mm 200  
art. 193 300: interasse mm 250

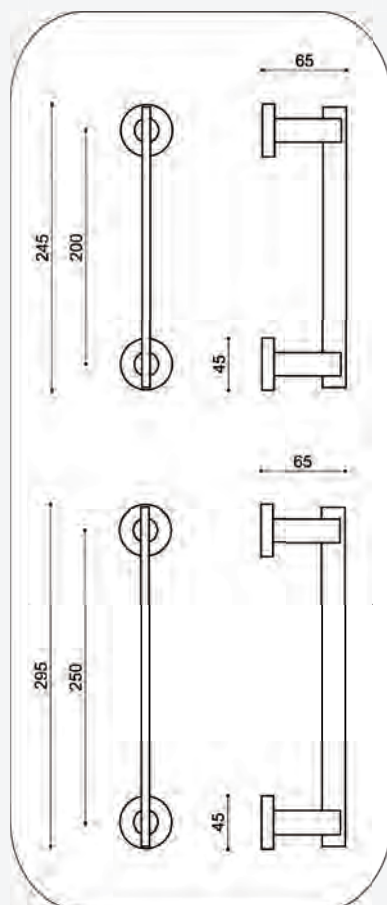
modello accoppiato:  
modello accoppiato art. 193 200C  
modello accoppiato art. 193 300C  
modello accoppiato per vetro su richiesta

varianti:  
con rosette rettangolari art. 193 200RR  
con rosette rettangolari art. 193 300RR  
senza rosette art. 193 200SR  
senza rosette art. 193 300SR

finiture:  
CS ottone cromato satinato  
CR ottone cromato lucido  
CR/CS ottone bicolore cromo/satinato

# 194 Honey

Ⓑ



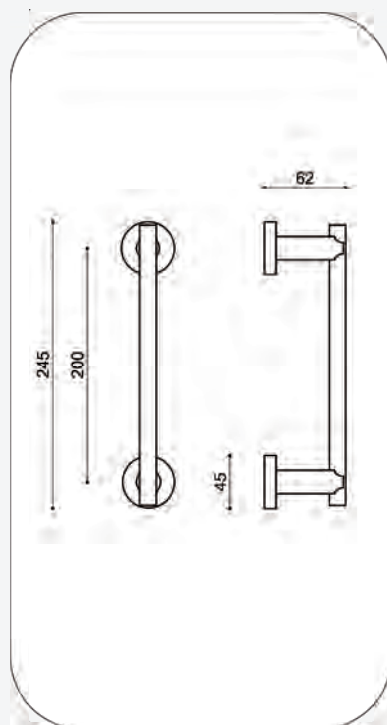
interasse maniglione:  
art. 194 200: interasse mm 200  
art. 194 300: interasse mm 250

modello accoppiato:  
modello accoppiato art. 194 200C  
modello accoppiato art. 194 300C  
modello accoppiato per vetro su richiesta

varianti:  
con rosette rettangolari art. 194 200RR  
con rosette rettangolari art. 194 300RR  
senza rosette art. 194 200SR  
senza rosette art. 194 300SR

finiture:  
CS ottone cromato satinato  
CR ottone cromato lucido  
CR/CS ottone bicolore cromo/satinato

# 196 Nives



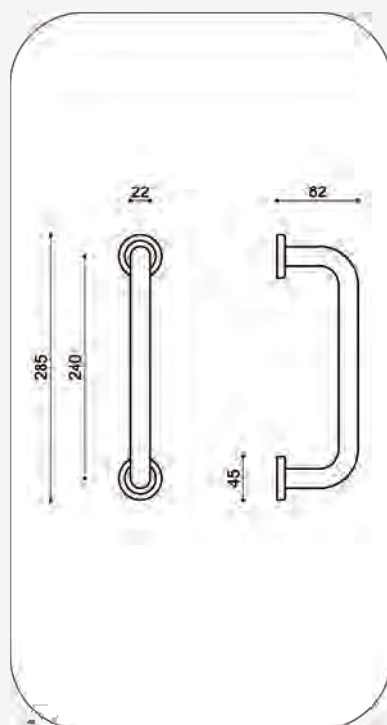
interasse maniglione:  
art. 196 : interasse mm 200

modello accoppiato:  
modello accoppiato art. 196C  
modello accoppiato per vetro su richiesta

varianti:  
con rosette ovali art. 196RO  
senza rosette art. 195SR

finiture:  
CS ottone cromato satinato  
CR ottone cromato lucido  
CR/CS ottone bicolore cromo/satinato

# 200 Apollo



interasse maniglione:  
art. 200 : interasse mm 240

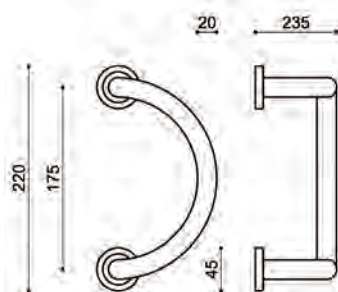
modello accoppiato:  
modello accoppiato art. 200C  
modello accoppiato per vetro su richiesta

varianti:  
con rosette ovali art. 200RO

finiture:  
PVD ottone con trattamento PVD

OLV ottone lucido verniciato  
SV ottone satinato verniciato  
CS ottone cromato satinato  
CR ottone cromato lucido  
BG ottone bronzato graffiato

# 202<sup>180</sup> Luna 180



interasse maniglione:  
art. 202 180 : interasse mm 175

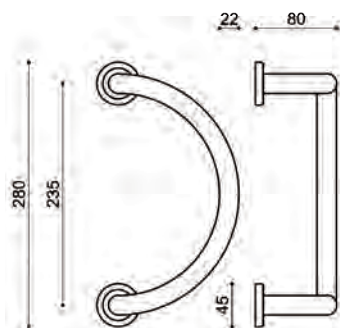
modello accoppiato:  
modello accoppiato art. 202 180C  
modello accoppiato per vetro su richiesta

varianti:  
con rosette ovali art. 202 180RO

finiture:  
PVD ottone con trattamento PVD

OLV ottone lucido verniciato  
CS ottone cromato satinato  
CR ottone cromato lucido  
BG ottone bronzato graffiato

# 202220 Luna 220



interasse maniglione:  
art. 202 220 : interasse mm 235

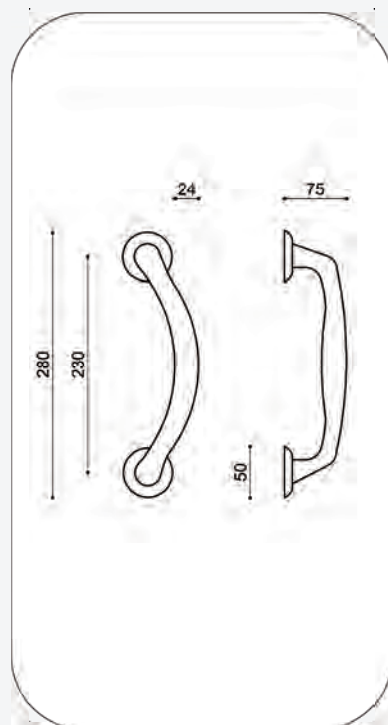
modello accoppiato:  
modello accoppiato art. 202 220C  
modello accoppiato per vetro su richiesta

varianti:  
con rosette ovali art. 202 220RO

finiture:  
PVD ottone con trattamento PVD

OLV ottone lucido verniciato  
CS ottone cromato satinato  
CR ottone cromato lucido  
BG ottone bronzato graffiato

# 203 Splendid



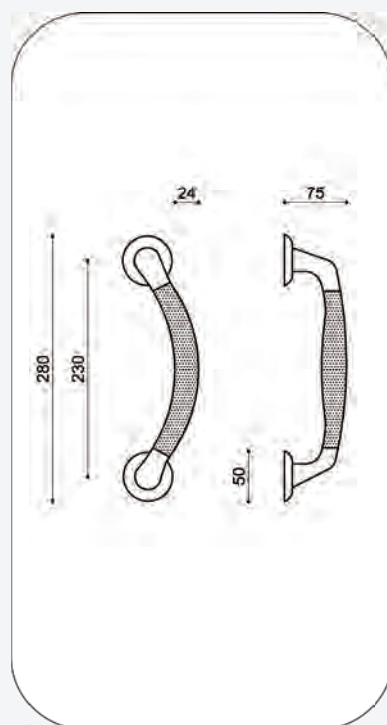
interasse maniglione:  
art. 203 : interasse mm 230

modello accoppiato:  
modello accoppiato art. 203C  
modello accoppiato per vetro su richiesta

finiture:  
PVD ottone con trattamento PVD  
INOX ottone con trattamento PVD INOX

OLV ottone lucido verniciato  
SV ottone satinato verniciato  
CS ottone cromato satinato  
CR ottone cromato lucido  
ANT ottone bronzato antico  
OLD ottone oro antico  
ARG ottone argento antico  
BG ottone bronzato graffiato

# 203B Splendid B



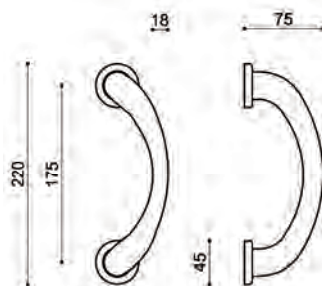
interasse maniglione:  
art. 203B : interasse mm 230

modello accoppiato:  
modello accoppiato art. 203BC  
modello accoppiato per vetro su richiesta

finiture:  
PVD/SAT ottone bi colore con tratt. PVD/SAT

OLV/OLS ottone bicolore lucido/satinato  
CR/CS ottone bicolore cromo/satinato

# 204 Adry



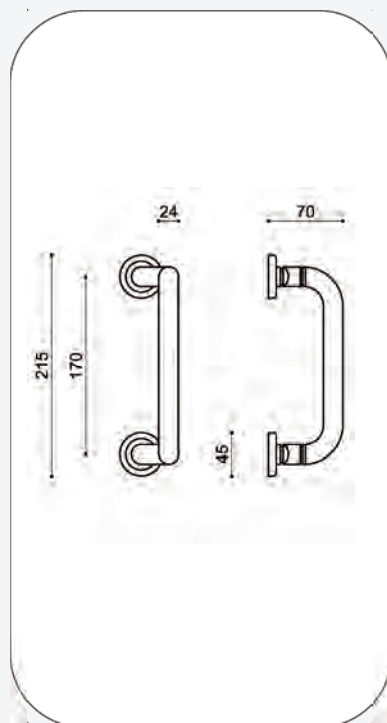
interasse maniglione:  
art. 204 : interasse mm 175

modello accoppiato:  
modello accoppiato art. 204C  
modello accoppiato per vetro su richiesta

finiture:  
PVD ottone con trattamento PVD  
INOX ottone con trattamento PVD INOX

OLV ottone lucido verniciato  
SV ottone satinato verniciato  
CS ottone cromato satinato  
CR ottone cromato lucido  
BG ottone bronzato graffiato

# 205 Garda

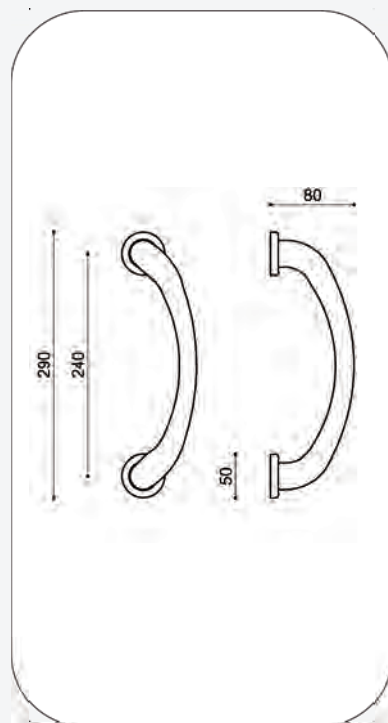


interasse maniglione:  
art. 205 : interasse mm 170

finiture:  
PVD ottone con trattamento PVD

OLV ottone lucido verniciato  
SV ottone satinato verniciato  
CS ottone cromato satinato  
CR ottone cromato lucido  
BG ottone bronzato graffiato

# 206 Idea



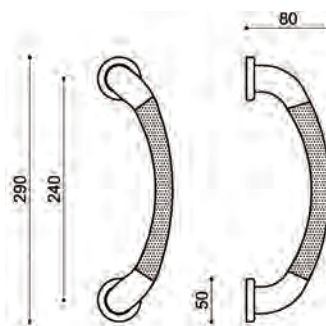
interasse maniglione:  
art. 206 : interasse mm 240

modello accoppiato:  
modello accoppiato art. 206C  
modello accoppiato per vetro su richiesta

finiture:  
PVD ottone con trattamento PVD  
INOX ottone con trattamento INOX PVD

OLV ottone lucido verniciato  
SV ottone satinato verniciato  
CS ottone cromato satinato  
CR ottone cromato lucido  
BG ottone bronzato graffiato

# 206B Idea B



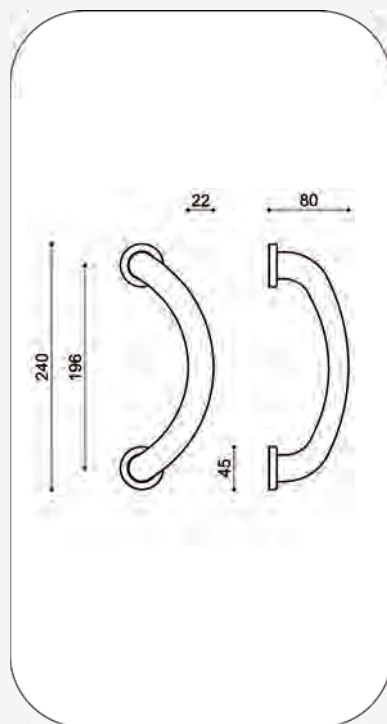
interasse maniglione:  
art. 206B : interasse mm 240

modello accoppiato:  
modello accoppiato art. 206BC  
modello accoppiato per vetro su richiesta

finiture:  
PVD/SAT ottone bi colore con tratt. PVD/SAT

OLV/OLS ottone bicolore lucido/satinato  
CR/CS ottone bicolore cromo/satinato

# 207 Classic



interasse maniglione:  
art. 207 : interasse mm 196

modello accoppiato:  
modello accoppiato art. 207C  
modello accoppiato per vetro su richiesta

finiture:

PVD ottone con trattamento PVD

INOX ottone con trattamento PVD INOX

OLV ottone lucido verniciato

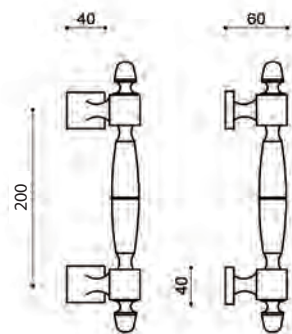
CS ottone cromato satinato

CR ottone cromato lucido

BG ottone bronzato graffiato

# 208 Eclisse

Ⓑ



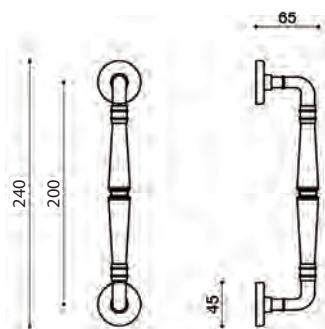
interasse maniglione:  
art. 208 : interasse mm 200

fissaggio con perno passante

finiture:  
OLV ottone lucido verniciato  
BG ottone bronzato graffiato

# 209 Aurelia

®

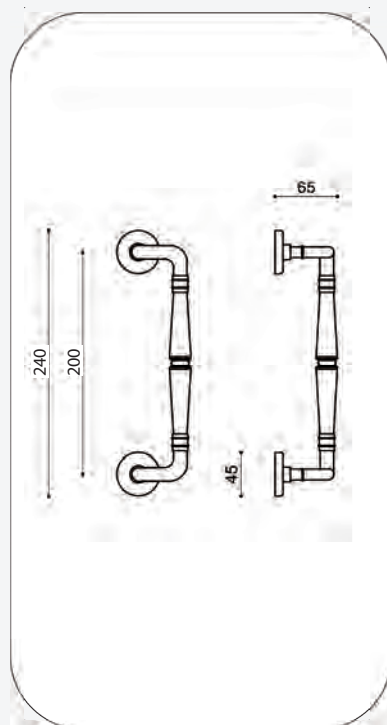


interasse maniglione:  
art. 209 : interasse mm 200

varianti:  
con rosette ovali art. 209RO

finiture:  
OLV ottone lucido verniciato  
CS ottone cromato satinato  
CR ottone cromato lucido  
ANT ottone bronzato antico  
OLD ottone oro antico  
ARG ottone argento antico  
RAM ottone ramato antico  
BG ottone bronzato graffiato

# 209Z Aurelia zancato

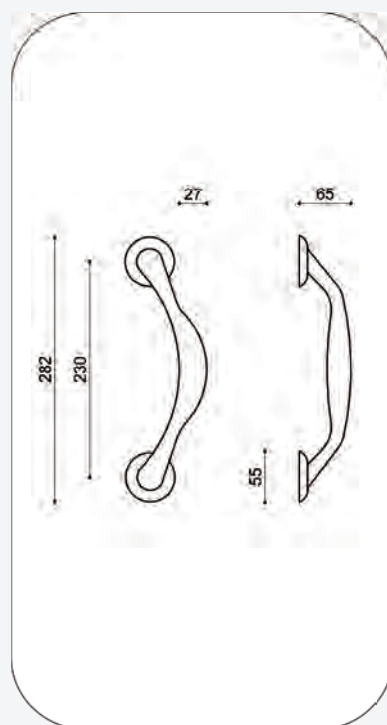


interasse maniglione:  
art. 209Z : interasse mm 200

varianti:  
con rosette ovali art. 209ZRO

finiture:  
OLV ottone lucido verniciato  
CS ottone cromato satinato  
CR ottone cromato lucido  
ANT ottone bronzato antico  
OLD ottone oro antico  
ARG ottone argento antico  
BG ottone bronzato graffiato

# 210 Bingo



interasse maniglione:  
art. 210 : interasse mm 230

finiture:

PVD ottone con trattamento PVD

INOX ottone con trattamento PVD INOX

OLV ottone lucido verniciato

SV ottone satinato verniciato

CS ottone cromato satinato

CR ottone cromato lucido

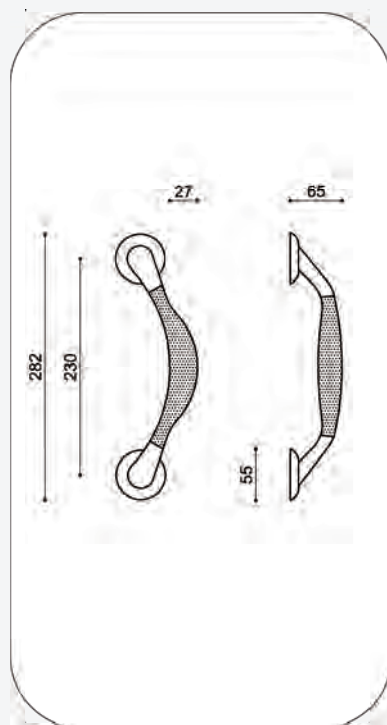
ANT ottone bronzato antico

OLD ottone oro antico

ARG ottone argento antico

BG ottone bronzato graffiato

# 210B Bingo B

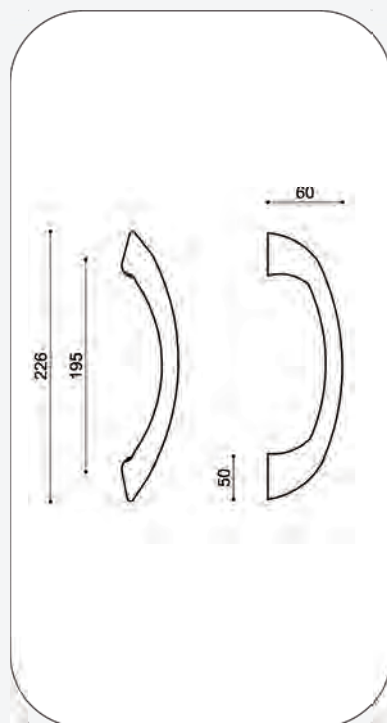


interasse maniglione:  
art. 210B : interasse mm 230

finiture:  
PVD/SAT ottone bi colore con tratt. PVD/SAT

OLV/OLS ottone bicolore lucido/satinato  
CR/CS ottone bicolore cromo/satinato

# 211 Mito



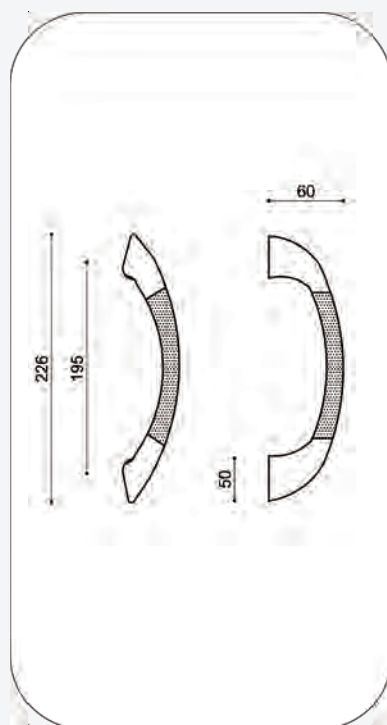
interasse maniglione:  
art. 211 : interasse mm 195

modello accoppiato:  
modello accoppiato art. 211C  
modello accoppiato per vetro su richiesta

finiture:  
PVD ottone con trattamento PVD  
INOX ottone con trattamento PVD INOX

OLV ottone lucido verniciato  
SV ottone satinato verniciato  
CS ottone cromato satinato  
CR ottone cromato lucido  
NKS ottone nikelato satinato verniciato  
ANT ottone bronzato antico  
OLD ottone oro antico  
ARG ottone argento antico  
RAM ottone ramato antico  
BG ottone bronzato graffiato  
NO ottone nero opaco

# 211B Mito B



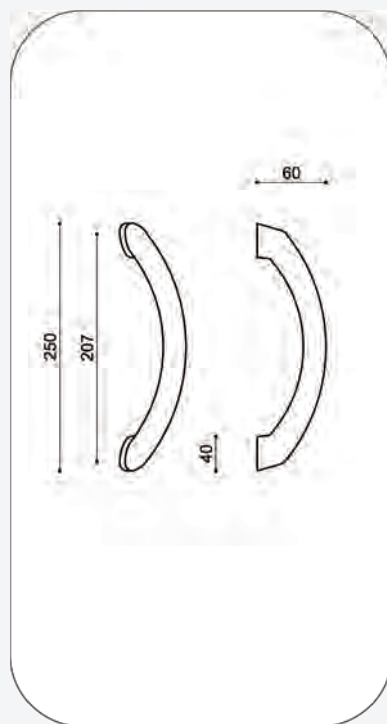
interasse maniglione:  
art. 211B : interasse mm 195

modello accoppiato:  
modello accoppiato art. 211BC  
modello accoppiato per vetro su richiesta

finiture:  
PVD/SAT ottone bi colore con tratt. PVD/SAT

OLV/OLS ottone bicolore lucido/satinato  
CR/CS ottone bicolore cromo/satinato

# 212<sub>200</sub> Arco 200



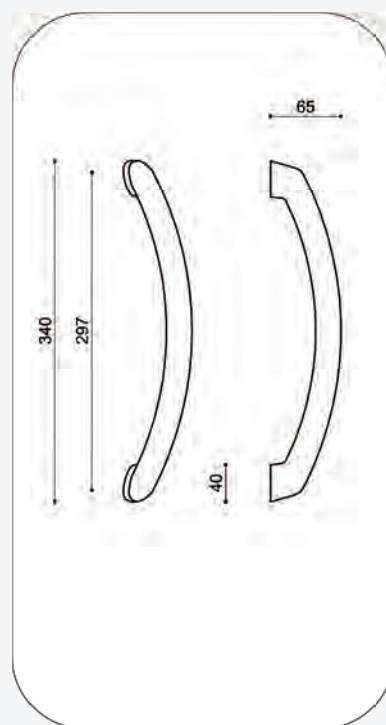
interasse maniglione:  
art. 212 200 : interasse mm 207

modello accoppiato:  
modello accoppiato art. 212 200C  
modello accoppiato per vetro su richiesta

finiture:  
PVD ottone con trattamento PVD  
INOX ottone con trattamento PVD INOX

OLV ottone lucido verniciato  
SV ottone satinato verniciato  
CS ottone cromato satinato  
CR ottone cromato lucido  
BG ottone bronzato graffiato  
NO ottone nero opaco

# 212<sub>300</sub> Arco 300



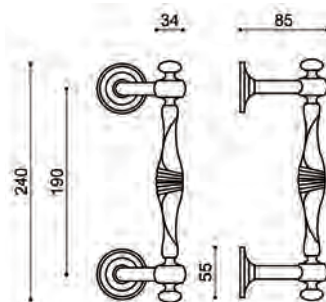
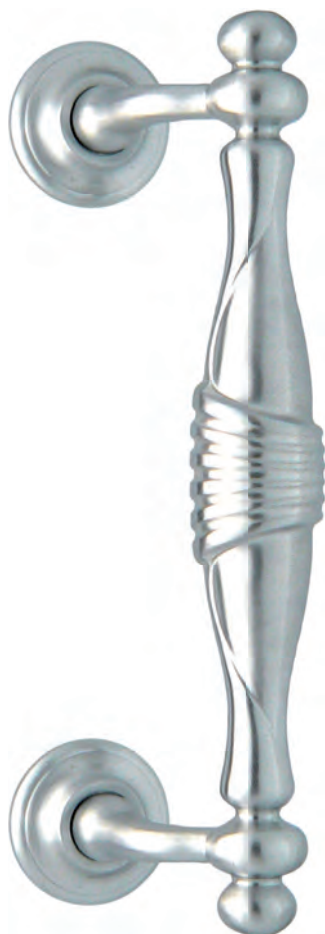
interasse maniglione:  
art. 212 300 : interasse mm 297

modello accoppiato:  
modello accoppiato art. 212 300C  
modello accoppiato per vetro su richiesta

finiture:  
PVD ottone con trattamento PVD  
INOX ottone con trattamento PVD INOX

OLV ottone lucido verniciato  
SV ottone satinato verniciato  
CS ottone cromato satinato  
CR ottone cromato lucido  
BG ottone bronzato graffiato  
NO ottone nero opaco

# 213 Margherita



interasse maniglione:  
art. 213 : interasse mm 190

finiture:  
PVD ottone con trattamento PVD

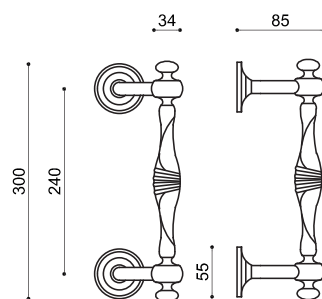
OLV ottone lucido verniciato  
CS ottone cromato satinato  
ANT ottone bronzato antico  
BG ottone bronzato graffiato

# 213L Margherita lungo

pvd

B

NEW



interasse maniglione:  
art. 213L : interasse mm 240

finiture:

PVD ottone con trattamento PVD

OLV ottone lucido verniciato

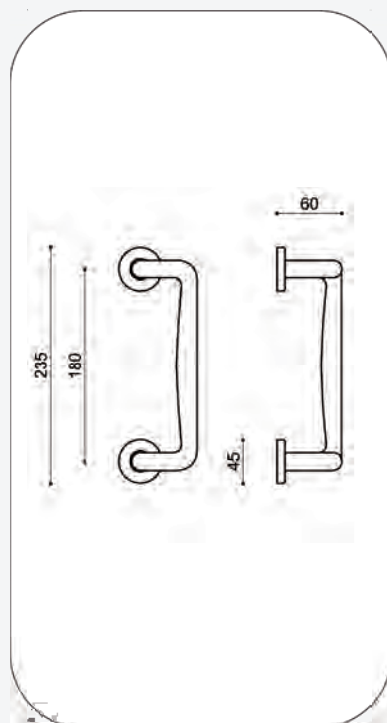

CS ottone cromato satinato

ANT ottone bronzato antico

BG ottone bronzato graffiato

# 214 Clara

Ⓑ

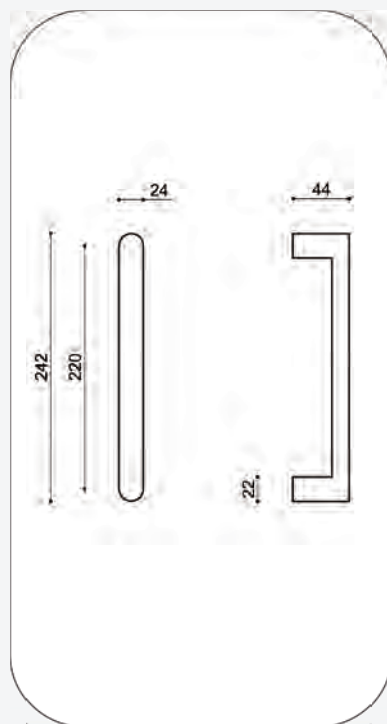


interasse maniglione:  
art. 214 : interasse mm 180

finiture:  
OLV ottone lucido verniciato  
CS ottone cromato satinato  
BG ottone bronzato graffiato

# 215 Lisso

®



interasse maniglione:  
art. 215 : interasse mm 220

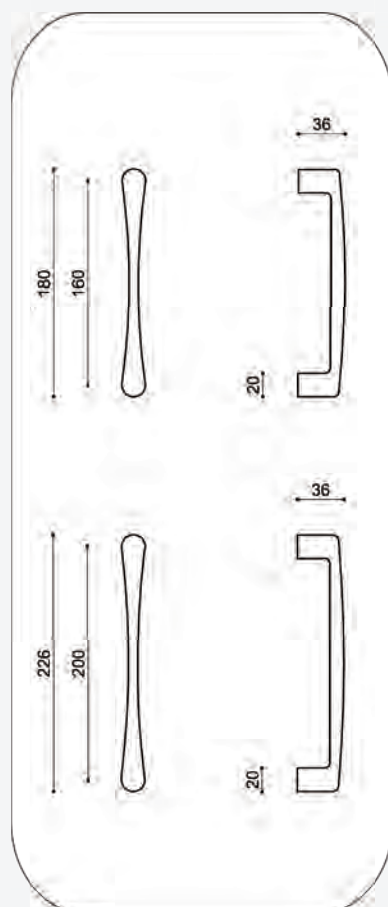
modello accoppiato:  
modello accoppiato art. 215C  
modello accoppiato per vetro su richiesta

varianti:  
con rosette tonde d.45 mm art. 215R

finiture:  
OLV ottone lucido verniciato  
CS ottone cromato satinato  
CR ottone cromato lucido

# 216 Light

®

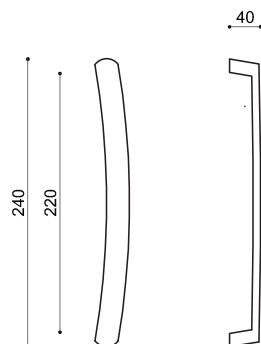


interasse maniglione:  
art. 216 160 : interasse mm 160  
art. 216 200 : interasse mm 200

modello accoppiato:  
modello accoppiato art. 216 160C  
modello accoppiato art. 216 200C  
modello accoppiato per vetro su richiesta

finiture:  
OLV ottone lucido verniciato  
CS ottone cromato satinato  
CR ottone cromato lucido  
BG ottone bronzato graffiato

# 217 Simona



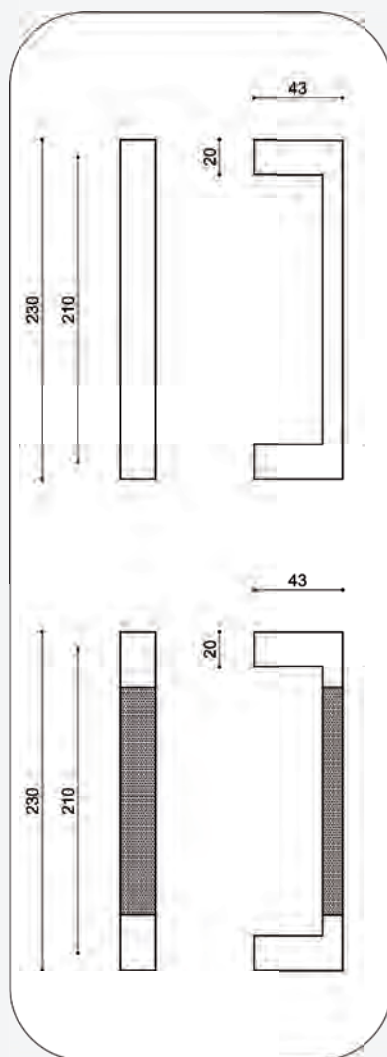
art. 217 interasse mm 220

modello accoppiato:  
modello accoppiato art. 217C  
modello accoppiato per vetro su richiesta

finiture:

MCS maritech cromato satinato  
MBGO maritech bronzato graffiato opaco  
MPVD maritech trattamento pvd

# 218 Spigola



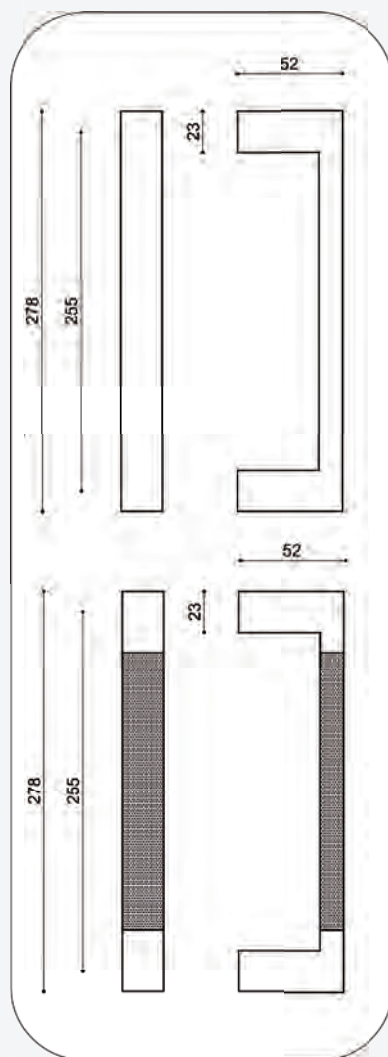
interasse maniglione:  
art. 218 : interasse mm 210

modello accoppiato:  
modello accoppiato art. 218C  
modello accoppiato per vetro su richiesta

varianti:  
con rosette quadre mm 45x45 art. 218RQ

finiture:  
MCS maritech cromato satinato  
MCR maritech cromato lucido  
MCRCS maritech bi colore cromo/satinato  
MNO maritech nero opaco  
MBIA maritech bianco opaco  
MATX maritech verniciato antracite  
MBGO maritech bronzo graffiato opaco

# 219 Spigola lungo



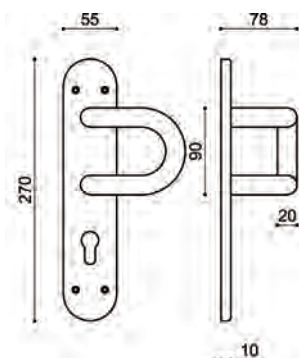
interasse maniglione:  
art. 219 : interasse mm 255

modello accoppiato:  
modello accoppiato art. 219C  
modello accoppiato per vetro su richiesta

varianti:  
con rosette quadre mm 45x45 art. 219RQ

finiture:  
MCS maritech cromato satinato  
MCR maritech cromato lucido  
MCRCS maritech bi colore cromo/satinato  
MNO maritech nero opaco  
MBIA maritech bianco opaco  
MATX maritech verniciato antracite  
MBG maritech bronzo graffiato opaco

# 620<sub>HG</sub> Staffa HG



finiture:

PVD ottone con trattamento PVD

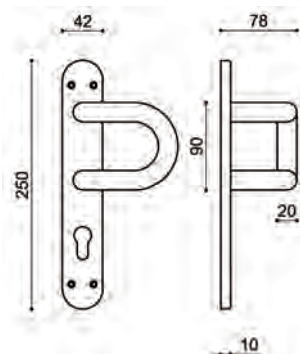
OLV ottone lucido verniciato

CS ottone cromato satinato

CR ottone cromato lucido

BG ottone bronzato graffiato

# 620<sub>HS</sub> Staffa HS



finiture:

PVD ottone con trattamento PVD

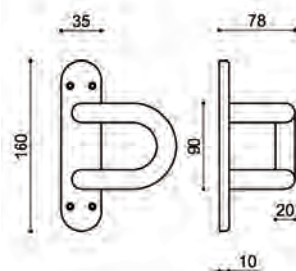
OLV ottone lucido verniciato

CS ottone cromato satinato

CR ottone cromato lucido

BG ottone bronzato graffiato

# 620<sub>HP</sub> Staffa HP



finiture:

PVD ottone con trattamento PVD

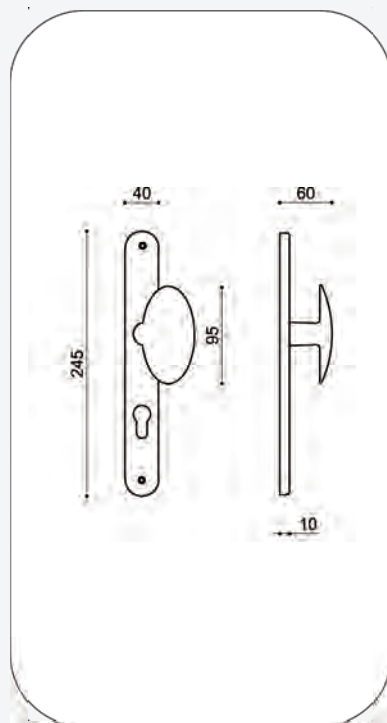
OLV ottone lucido verniciato

CS ottone cromato satinato

CR ottone cromato lucido

BG ottone bronzato graffiato

# 138<sub>PY</sub> Spirit PY



finiture:

PVD ottone con trattamento PVD

INOX ottone con trattamento PVD INOX

OLV ottone lucido verniciato

SV ottone satinato verniciato

CS ottone cromato satinato

CR ottone cromato lucido

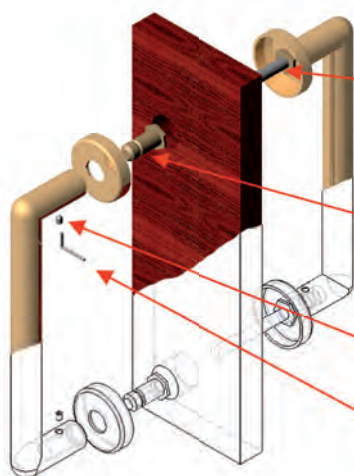
ANT ottone bronzato antico

ORO ottone oro antico

ARG ottone argento antico

BG ottone bronzato graffiato

## Maniglione accoppiato



### COMPONENTI PER IL MONTAGGIO:



TRONCONE



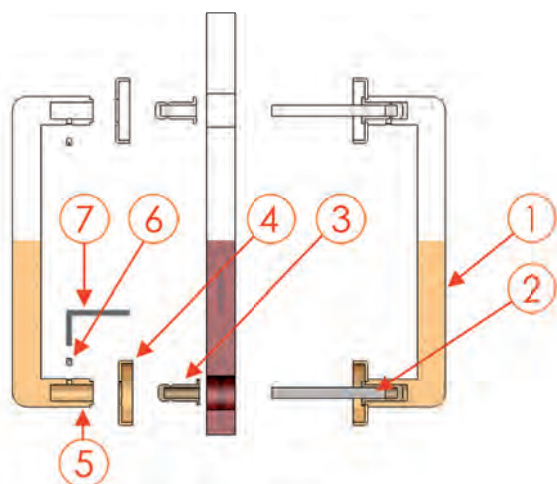
BUSSOLA CON DADO



GRANO



CHIAVETTA



Sezione del montaggio dei maniglioni accoppiati.

### MONTAGGIO:

Eseguire due fori passanti attraverso l'infisso, di distanza pari all'interasse del maniglione. Avvitare i tronconi (2) nel maniglione con le rosette già montate (1) e accostarlo all'infisso. avvitare sull'altro lato dell'infisso le bussole con dado (3) ed inserire le rosette (4). Ora infilare il maniglione senza le rosette montate (5) e fissarlo con gli appositi grani (6) e chiavetta (7).

Su richiesta disponibile anche il kit per il fissaggio della coppia su vetro

## Maniglioni con rosette strette




Caratteristica importante della gamma maniglioni è quella di poter variare il montaggio. Infatti su richiesta alcuni maniglioni hanno la possibilità di essere forniti con: rosetta ovale per i maniglioni tondeggianti, rosetta rettangolare per i maniglioni quadri. Questa variante viene utilizzata nelle situazioni di montaggio in cui i portoncini o le porte adottano uno spessore di battuta ridotto rispetto agli standard abituali.

---

La rosetta ovale ha una larghezza di 30 mm mentre la rettangolare di 32 mm





## Pomoli fissi



**137  
Cubo**  
pag. 227



**148  
Tool** NEW  
pag. 229



**138  
Spirit**  
pag. 227



**149  
Urano**  
pag. 229




**139  
Lunik**  
pag. 227




**153  
Smart**  
pag. 230



**141  
Sfera**  
pag. 227




**155  
Lux**  
pag. 230



**142  
Cipolla**  
pag. 228



**156  
Ovotto**  
pag. 230



**143 65  
Ideal 65**  
pag. 228



**157  
Zaffiro**  
pag. 230



**126  
Spigola**  
pag. 226



**143 75  
Ideal 75**  
pag. 228



**158  
Smeraldo**  
pag. 231



**126 Z  
Spigola z** NEW  
pag. 226



**144  
Special**  
pag. 228



**159  
Cristal**  
pag. 231



**127  
Spigola small**  
pag. 226



**146  
Globo** NEW  
pag. 229



**159 RS  
Cristal RS**  
pag. 231



**136  
Square**  
pag. 226

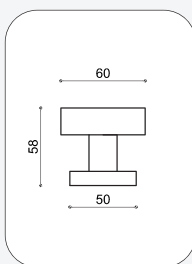


**147  
Triangolare** NEW  
pag. 229



**167  
Margherita**  
pag. 231

## 126 Spigola



rosetta standard: RQ 50 rosetta quadra mm 50x50  
varianti: RR rosetta rettangolare

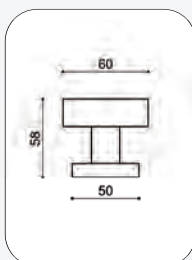
finiture:

CS ottone cromato satinato

CR ottone cromato lucido

OLV ottone lucido verniciato

## 126z Spigola z



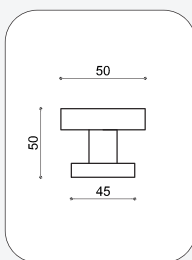
rosetta standard: RQ 50 rosetta quadra mm 50x50  
varianti: RR rosetta rettangolare

finiture:

MCS maritech cromato satinato

MNO maritech nero opaco

## 127 Spigola small



rosetta standard: RQ 45 rosetta quadra mm 45x45  
varianti: RR rosetta rettangolare

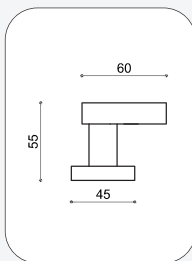
finiture:

CS ottone cromato satinato

CR ottone cromato lucido

OLV ottone lucido verniciato

## 136 Square



rosetta standard: RQ 45 rosetta quadra mm 45x45  
varianti: RR rosetta rettangolare

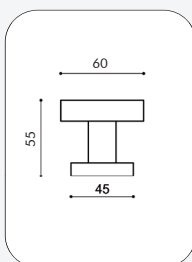
finiture:

MCS maritech cromato satinato

MCR maritech cromato lucido

MCR/CS maritech bicolore cromo/sat

## 137 Cubo



rosetta standard: RQ 45 rosetta quadra mm 45x45  
varianti: RR rosetta rettangolare

finiture:

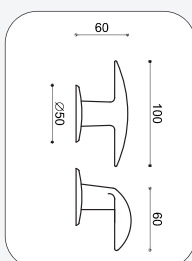
MCS maritech cromato satinato

MCR maritech cromato lucido

MCR/CS maritech bicolore cromo/sat

MNO maritech nero opaco

## 138 Spirit



rosetta standard: rosetta tonda d. 50mm

varianti: RO rosetta ovale

finiture:

PVD ottone con trattamento PVD

INOX ottone con trattamento PVD INOX

OLV ottone lucido verniciato

SV ottone satinato verniciato

CS ottone cromato satinato

CR ottone cromato lucido

ANT ottone bronzo antico

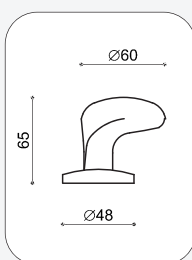
OLD ottone oro antico

ARG ottone argento antico

RAM ottone ramato antico

BG ottone bronzato graffiato

## 139 Lunik



rosetta standard: RB rosetta bombata d. 48mm

varianti: RO rosetta ovale

finiture:

PVD ottone con trattamento PVD

INOX ottone con trattamento PVD INOX

OLV ottone lucido verniciato

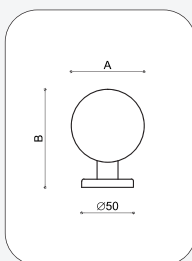
SV ottone satinato verniciato

CS ottone cromato satinato

CR ottone cromato lucido

BG ottone bronzato graffiato

## 141 Sfera



rosetta standard: rosetta tonda d. 50mm

varianti: RO rosetta ovale/R75 rosetta tonda d.75 mm

versioni:

art 141 50 diametro A: 50mm B: 75mm

art 141 60 diametro A: 60mm B: 80mm

art 141 70 diametro A: 70mm B: 90mm

art 141 80 diametro A: 80mm B: 100mm

finiture:

PVD ottone con trattamento PVD

INOX ottone con trattamento PVD INOX

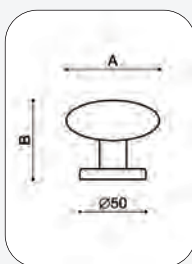
OLV ottone lucido verniciato

CS ottone cromato satinato

CR ottone cromato lucido

BG ottone bronzato graffiato

## 142 Cipolla



rosetta standard: rosetta tonda d. 50mm  
varianti: RO rosetta ovale/R75 rosetta tonda d.75mm  
versioni:

art 142 60 diametro A: 60mm B: 60mm

art 142 70 diametro A: 70mm B: 65mm

finiture:

PVD ottone con trattamento PVD

INOX ottone con trattamento PVD INOX

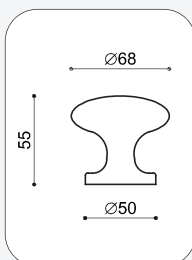

OLV ottone lucido verniciato

CS ottone cromato satinato

CR ottone cromato lucido

BG ottone bronzato graffiato

## 143<sup>65</sup> Ideal d. 65



rosetta standard: rosetta incorporata d. 50mm  
finiture:

PVD ottone con trattamento PVD

INOX ottone con trattamento PVD INOX

OLV ottone lucido verniciato

SV ottone satinato verniciato

CS ottone cromato satinato

CR ottone cromato lucido

ANT ottone bronzo antico

OLD ottone oro antico

ARG ottone argento antico

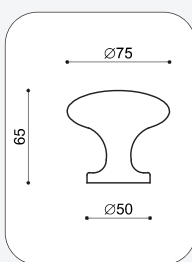

RAM ottone ramato antico

BG ottone bronzato graffiato

BU ottone bronzato uniforme

NO ottone nero opaco

## 143<sup>75</sup> Ideal d. 75



rosetta standard: rosetta incorporata d. 50mm  
finiture:

PVD ottone con trattamento PVD

INOX ottone con trattamento PVD INOX

OLV ottone lucido verniciato

SV ottone satinato verniciato

CS ottone cromato satinato

CR ottone cromato lucido

ANT ottone bronzo antico

OLD ottone oro antico

ARG ottone argento antico

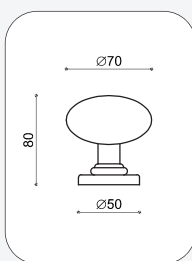
RAM ottone ramato antico

BG ottone bronzato graffiato

BU ottone bronzato uniforme

NO ottone nero opaco

## 144 Special



rosetta standard: rosetta tonda d. 50mm  
finiture:

PVD ottone con trattamento PVD

INOX ottone con trattamento PVD INOX

OLV ottone lucido verniciato

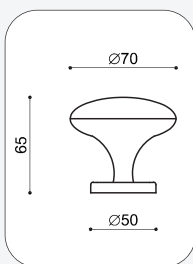
SV ottone satinato verniciato

CS ottone cromato satinato

CR ottone cromato lucido

ANT ottone bronzo antico

## 146 Globo



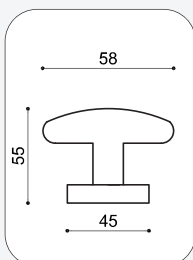
rosetta standard: rosetta tonda d. 50 mm

finiture:

MCS maritech cromo satinato

MNO maritech nero opaco

## 147 Triangolare



rosetta standard: rosetta tonda d. 45 mm

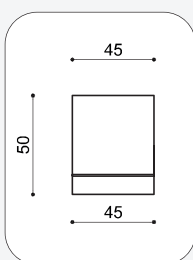
finiture:

OLV ottone lucido verniciato

CS ottone cromato satinato

BG ottone bronzo graffiato

## 148 Tool



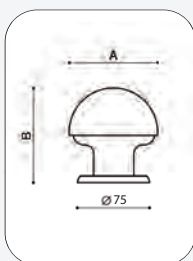
rosetta standard: rosetta tonda d. 45 mm

finiture:

CS ottone cromato satinato

NO ottone nero opaco

## 149 Urano



rosetta standard: rosetta tonda d. 75 mm

versioni:

art 149 60 diametro A: 60mm B: 60mm

art 149 70 diametro A: 70mm B: 70mm

art 149 80 diametro A: 80mm B: 80mm

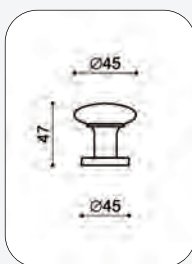
finiture:

OLV ottone lucido verniciato

CS ottone cromato satinato

BG ottone bronzato graffiato

## 153 Smart



rosetta standard: rosetta tonda d. 45mm

varianti: RO rosetta ovale

finiture:

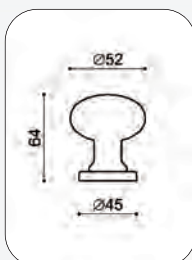

OLV ottone lucido verniciato

CS ottone cromato satinato

CR ottone cromato lucido

BG ottone bronzato graffiato

## 155 Lux



rosetta standard: rosetta tonda d. 45

varianti: RO rosetta ovale

finiture:

PVD ottone con trattamento PVD

OLV ottone lucido verniciato

SV ottone satinato verniciato

CS ottone cromato satinato

CR ottone cromato lucido

ANT ottone bronzo antico

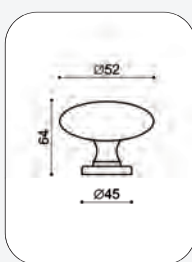
OLD ottone oro antico

ARG ottone argento antico

RAM ottone ramato antico

BG ottone bronzato graffiato

## 156 Ovotto



rosetta standard: rosetta tonda d. 45mm

varianti: RO rosetta ovale

finiture:

OLV ottone lucido verniciato

CS ottone cromato satinato

CR ottone cromato lucido

BG ottone bronzato graffiato

ANT ottone bronzo antico

OLD ottone oro antico

## 157 Zaffiro



rosetta standard: rosetta incorporata d. 50mm

versioni:

art 157 65 diametro A: 68mm B: 55mm

art 157 75 diametro A: 75mm B: 70mm

finiture:

OLV ottone lucido verniciato

OLV/OLS ottone bi colore lucido/sat


CS ottone cromato satinato

CR ottone cromato lucido

CR/CS ottone bicolore cromo/sat

BG ottone bronzato graffiato

## 158 Smeraldo



rosetta standard: rosetta incorporata d. 50mm  
versioni:

art.158 65 diametro A: 68mm B: 55mm

art.158 75 diametro A: 70mm B: 75mm


finiture:

OLV ottone lucido verniciato

CS ottone cromato satinato

CR ottone cromato lucido

## 159 Cristal



rosetta standard: rosetta tonda d. 50 mm

finiture:

**PVD ottone con trattamento PVD**

OLV ottone lucido verniciato

SV ottone satinato verniciato

CS ottone cromato satinato

CR ottone cromato lucido

ANT ottone bronzo antico

OLD ottone oro antico

ARG ottone argento antico

RAM ottone ramato antico

BG ottone bronzato graffiato

## 159<sub>RS</sub> Cristal RS



rosetta standard: rosetta sagomata d. 70mm

finiture:

**PVD ottone con trattamento PVD**

OLV ottone lucido verniciato

CS ottone cromato satinato

CR ottone cromato lucido

ANT ottone bronzo antico

OLD ottone oro antico

ARG ottone argento antico

RAM ottone ramato antico

## 167 Margherita



rosetta standard: rosetta sagomata d.80mm

finiture:

**PVD ottone con trattamento PVD**

OLV ottone lucido verniciato

CS ottone cromato satinato

CR ottone cromato lucido


ANT ottone bronzo antico

OLD ottone oro antico

ARG ottone argento antico

RAM ottone ramato antico

BG ottone bronzato graffiato



## Pomoli a coppia



139C  
coppia Lunik  
pag. 235



141C  
coppia Sfera  
pag. 235



142C  
coppia Cipolla  
pag. 235




147C  
coppia Triangolare NEW  
pag. 236



148C  
coppia Tool NEW  
pag. 236



126C  
coppia Spigola  
pag. 234



155C  
coppia Lux  
pag. 236




126 ZC  
coppia Spigola z NEW  
pag. 234



156C  
coppia Ovotto  
pag. 236



127C  
coppia Spigola small  
pag. 234



1260C  
coppia Uovo  
pag. 237



136C  
coppia Square  
pag. 234



2260C  
coppia Sirio  
pag. 237



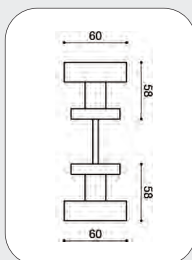
137C  
coppia Cubo  
pag. 235



3260C  
coppia Nobu NEW  
pag. 237

## 126c coppia Spigola

Disponibile con o senza molla



rosetta standard: RQ 50 rosetta quadra mm 50x50  
varianti: RR rosetta rettangolare

finiture:

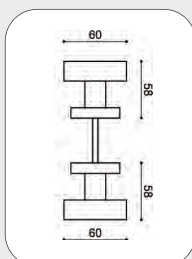
CS ottone cromato satinato

CR ottone cromato lucido

OLV ottone lucido verniciato

## 126zc coppia Spigola z

Disponibile con o senza molla



rosetta standard: RQ 50 rosetta quadra mm 50x50  
varianti: RR rosetta rettangolare

finiture:

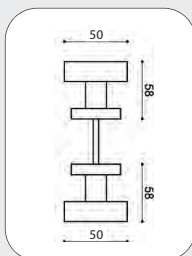
MCS maritech cromato satinato

MNO maritech nero opaco



## 127c coppia Spigola small

Disponibile con o senza molla



rosetta standard: RQ 45 rosetta quadra mm 45x45  
varianti: RQ 50 rosetta quadra 50x50

finiture:

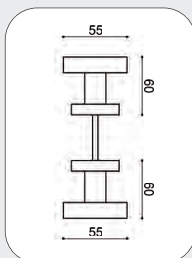
CS ottone cromato satinato

CR ottone cromato lucido

OLV ottone lucido verniciato

## 136c coppia Square

Disponibile con o senza molla



rosetta standard: RQ 45 rosetta quadra mm 45x45  
varianti: RR rosetta rettangolare

finiture:

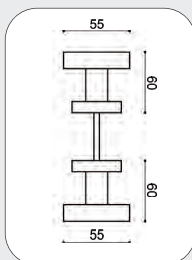
MCS maritech cromato satinato

MCR maritech cromato lucido

MCR/CS maritech bicolore cromo/sat

# 137c coppia Cubo

Disponibile con o senza molla



rosetta standard: RQ 45 rosetta quadra mm 45x45

varianti: RR rosetta rettangolare

finiture:

MCS maritech cromato satinato

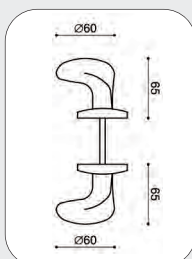
MCR maritech cromato lucido

MCR/CS maritech bicolore cromo/sat

MNO maritech nero opaco

# 139c coppia Lunik

Disponibile con o senza molla



rosetta standard: rosetta bombata d. 48mm

varianti: RO rosetta ovale

finiture:

PVD ottone con trattamento PVD

INOX ottone con trattamento PVD INOX

OLV ottone lucido verniciato

SV ottone satinato verniciato

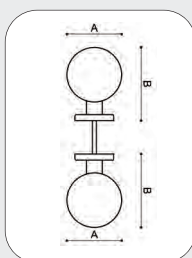
CS ottone cromato satinato

CR ottone cromato lucido

BG ottone bronzato graffiato

# 141c coppia Sfera

Disponibile con o senza molla



rosetta standard: rosetta tonda d. 50mm

varianti: RO rosetta ovale

versioni:

art.141C50 diametro A:50 mm B: 75mm

art.141C60 diametro A:60 mm B: 80mm

art.141C70 diametro A:70 mm B: 90mm

finiture:

PVD ottone con trattamento PVD

OLV ottone lucido verniciato

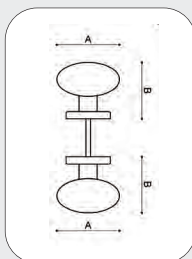
CS ottone cromato satinato

CR ottone cromato lucido

BG ottone bronzato graffiato

# 142c coppia Cipolla

Disponibile con o senza molla



rosetta standard: rosetta tonda d. 50mm

varianti: RO rosetta ovale

versioni:

art.142C60 diametro A: 60mm B: 60mm

art.142C70 diametro A: 70mm B: 65mm

finiture:

PVD ottone con trattamento PVD

OLV ottone lucido verniciato

SV ottone satinato verniciato

CS ottone cromato satinato

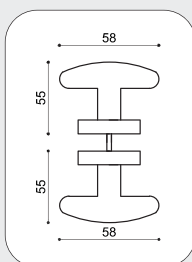

CR ottone cromato lucido

BG ottone bronzato graffiato

# 147c coppia Triangolare



Disponibile con o senza molla

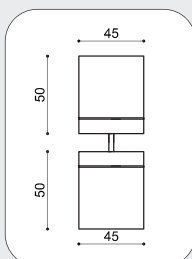


rosetta standard: rosetta tonda d. 45mm  
varianti: RO rosetta ovale  
finiture:  
OLV ottone lucido verniciato  
CS ottone cromato satinato  
BG ottone bronzo graffiato

# 148c coppia Tool



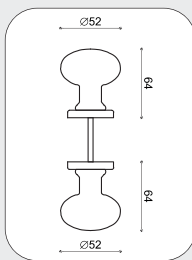
Disponibile con o senza molla



rosetta standard: rosetta tonda d. 45mm  
finiture:  
CS ottone cromato satinato  
NO ottone nero opaco

# 155c coppia Lux

Disponibile con o senza molla

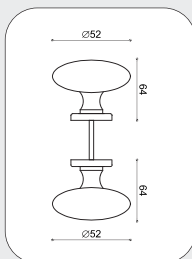


rosetta standard: rosetta tonda d. 45mm  
varianti: RO rosetta ovale  
finiture:  
**PVD ottone con trattamento PVD**  
OLV ottone lucido verniciato  
SV ottone satinato verniciato  
CS ottone cromato satinato  
CR ottone cromato lucido  
ANT ottone bronzo antico

OLD ottone oro antico  
ARG ottone argento antico  
RAM ottone ramato antico  
BG ottone bronzato graffiato

# 156c coppia Ovotto

Disponibile con o senza molla

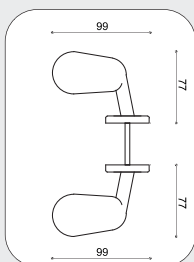



rosetta standard: rosetta tonda d. 45mm  
varianti: RO rosetta ovale  
finiture:  
OLV ottone lucido verniciato  
CS ottone cromato satinato  
CR ottone cromato lucido  
BG ottone bronzato graffiato  
ANT ottone bronzo antico  
OLD ottone oro antico

# 1260c

## coppia Uovo

Disponibile con o senza molla



rosetta standard: rosetta tonda d. 45mm  
varianti:

RB rosetta bombata d. 48mm  
RO rosetta ovale

finiture:

**PVD** ottone con trattamento PVD

OLV ottone lucido verniciato

SV ottone satinato verniciato

CS ottone cromato satinato

CR ottone cromato lucido

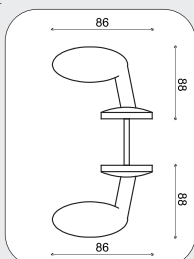

ANT ottone bronzo antico

BG ottone bronzato graffiato

# 2260c

## coppia Sirio

Disponibile con o senza molla



rosetta standard: rosetta bombata  
d. 48mm

varianti: RO rosetta ovale

finiture:

**PVD** ottone con trattamento PVD

OLV ottone lucido verniciato

SV ottone satinato verniciato

CS ottone cromato satinato

CR ottone cromato lucido

ANT ottone bronzo antico

OLD ottone oro antico

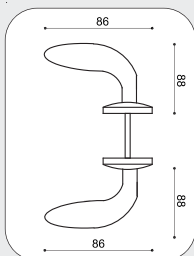
ARG ottone argento antico

BG ottone bronzato graffiato

# 3260c

## coppia Nobu

Disponibile con o senza molla



rosetta standard: rosetta bombata  
d. 48mm

varianti: RO rosetta ovale

finiture:

OLV ottone lucido verniciato

SV ottone satinato verniciato

CS ottone cromato satinato

CR ottone cromato lucido

ANT ottone bronzo antico

OLD ottone oro antico


ARG ottone argento antico

BG ottone bronzato graffiato

NO ottone nero opaco

BIA ottone bianco opaco





## Battenti



**120  
Seven**  
pag. 240



**125  
Anello**  
pag. 240



**130  
Margherita**  
pag. 240



**135  
Barocco**  
pag. 240

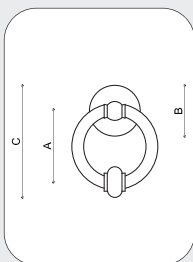


**140  
Classic**  
pag. 241



**145  
Lion**  
pag. 241

## 120 Seven



A: 110mm  
B: 80mm  
C: 170mm

finiture:

[PVD ottone con trattamento PVD](#)

OLV ottone lucido verniciato

CS ottone cromato satinato

CR ottone cromato lucido

ANT ottone bronzo antico

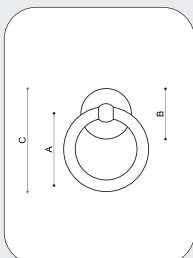
OLD ottone oro antico

ARG ottone argento antico

RAM ottone ramato antico

BG ottone bronzo graffiato

## 125 Anello



versioni:

art.12590 battente anello d. 90mm

A: 80mm B: 60mm C: 115mm

art.125110 battente anello d. 110mm

A: 95mm B: 80mm C: 140mm

art.125130 battente anello d. 130mm

A: 115mm B: 80mm C: 160mm

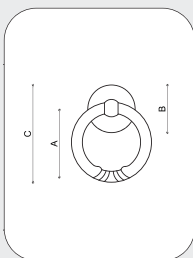
finiture:

OLV ottone lucido verniciato

CS ottone cromato satinato

CR ottone cromato lucido

## 130 Margherita



versioni:

art.130100 battente margherita d. 100mm

A: 85mm B: 60mm C: 125mm

art.130120 battente margherita d. 130mm

A: 108mm B: 80mm C: 155mm

finiture:

[PVD ottone con trattamento PVD](#)

OLV ottone lucido verniciato

CS ottone cromato satinato

CR ottone cromato lucido

ANT ottone bronzo antico

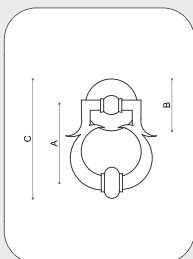
OLD ottone oro antico

ARG ottone argento antico

RAM ottone ramato antico

BG ottone bronzo graffiato

## 135 Barocco



versioni:

art.135120 battente barocco d. 120mm

A: 95mm B: 80mm C: 150mm

art.135150 battente barocco d. 150mm

A: 120mm B: 80mm C: 170mm

art.135180 battente anello d. 180mm

A: 150mm B: 105mm C: 190mm

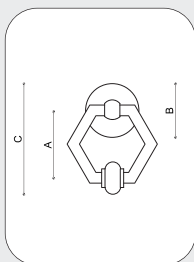
finiture:

OLV ottone lucido verniciato

CS ottone cromo satinato

BS ottone bronzato sfumato

## 140 Classic

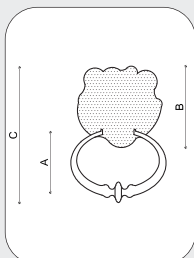


versioni:  
art. 140100 battente anello d. 100mm  
A: 75mm B: 80mm C: 125mm

art. 140120 battente anello d. 120mm  
A: 90mm B: 80mm C: 155mm

finiture:  
OLV ottone lucido verniciato  
CS ottone cromato satinato  
CR ottone cromato lucido

## 145 Lion



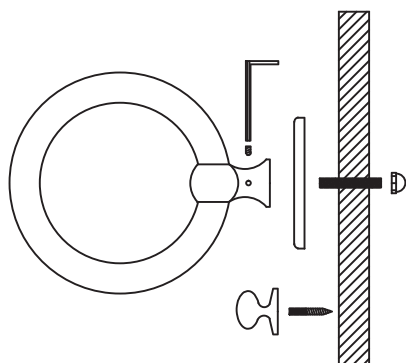
versioni:  
art. 14590 battente anello d. 90mm  
B: 60mm C: 120mm

art. 145120 battente anello d. 120mm  
B: 120mm C: 180mm

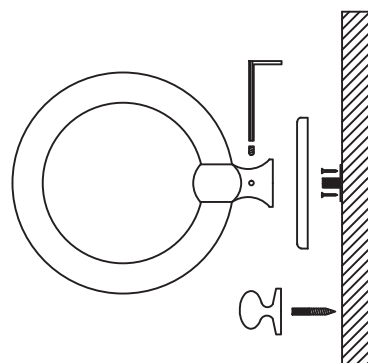
finiture:  
OLV ottone lucido verniciato  
CS ottone cromato satinato  
ANT ottone bronzo antico  
OLD ottone oro antico  
ARG ottone argento antico  
BG ottone bronzo graffiato


## Fissaggio battenti

fissaggio passante



fissaggio con piastrino





## Sicurezza



**300  
Bocchetta**

pag. 244



**1507  
Placchetta**

pag. 246



**1523  
Pomolo**

pag. 249



**301  
Bocchetta**

pag. 244



**1508  
Placchetta**

pag. 246



**1523 sv  
Pomolo per codolo**

pag. 249



**302  
Placchetta**

pag. 244



**1509  
Placchetta**

pag. 247



**1524  
Pomolo zigrinato**

pag. 249



**303  
Placchetta**

pag. 244



**1510  
Placchetta**

pag. 247



**1525  
Pomolo sfaccettato**

pag. 249



**304  
Placchetta**

pag. 245



**1511  
Placchetta**

pag. 247



**1705 sv  
Pomolo per codolo**

pag. 250



**1501  
Bocchetta**

pag. 245




**156  
Ovotto**

pag. 247



**1706 sv  
Pomolo per codolo**

pag. 250



**1502  
Bocchetta**

pag. 245



**165  
Olivetta**

pag. 248



**1740sv  
Pomolo per codolo**

pag. 250



**1503  
Bocchetta**

pag. 245



**153  
Smart**

pag. 248



**Porte Hotel**

pag. 251



**1505  
Placchetta**

pag. 246



**155  
Lux**

pag. 248



**Porte Hotel**

pag. 252



**1506  
Placchetta**

pag. 246



**1521  
Pomolo**

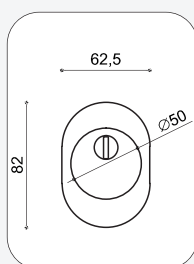
pag. 248



**Porte Hotel**

pag. 253

## 300 Bocchetta di sicurezza d. 50



Bocchetta di sicurezza d. 50 mm con  
sottobocchetta in acciaio temperato antitrapano

finiture:

PVD ottone con trattamento PVD

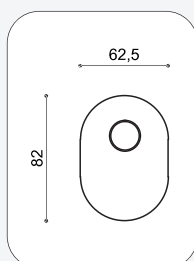
OLV ottone lucido verniciato

CS ottone cromato satinato

CR ottone cromato lucido

BG ottone bronzato graffiato

## 301 Bocchetta di sicurezza per codolo NEW



finiture:

PVD ottone con trattamento PVD

OLV ottone lucido verniciato

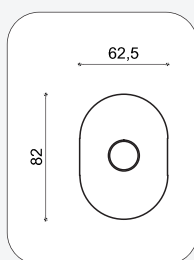
CS ottone cromato satinato

CR ottone cromato lucido

BG ottone bronzato graffiato

NO ottone nero opaco

## 302 Placchetta foro tondo per pom/man



finiture:

PVD ottone con trattamento PVD

OLV ottone lucido verniciato

CS ottone cromato satinato

CR ottone cromato lucido

BG ottone bronzato graffiato

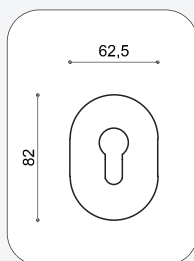
ANT ottone bronzo antico

ARG ottone argento antico

OLD ottone oro antico

NO ottone nero opaco

## 303 Placchetta foro yale



finiture:

PVD ottone con trattamento PVD

OLV ottone lucido verniciato

CS ottone cromato satinato

CR ottone cromato lucido

BG ottone bronzato graffiato

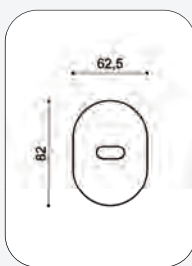
ANT ottone bronzo antico

ARG ottone argento antico

OLD ottone oro antico

NO ottone nero opaco

## 304 Placchetta per pom. limitatore



finiture:

PVD ottone con trattamento PVD

OLV ottone lucido verniciato

CS ottone cromato satinato

CR ottone cromato lucido

BG ottone bronzato graffiato

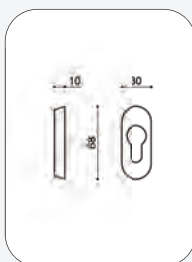

ANT ottone bronzo antico

ARG ottone argento antico

OLD ottone oro antico

NO ottone nero opaco

## 1501 Bocchetta a baionetta mm10



Bocchetta di sicurezza ovale con foro yale e fori vite nascosti, montaggio a baionetta

finiture:

PVD ottone con trattamento PVD

OLV ottone lucido verniciato

CS ottone cromato satinato

CR ottone cromato lucido

BG ottone bronzato graffiato

## 1502 Bocchetta a baionetta mm10



Bocchetta di sicurezza rettangolare con foro yale e fori vite nascosti, montaggio a baionetta

finiture:

PVD ottone con trattamento PVD

OLV ottone lucido verniciato

CS ottone cromato satinato

CR ottone cromato lucido

BG ottone bronzato graffiato

## 1503 Bocchetta a baionetta mm6



Bocchetta di sicurezza rettangolare con foro yale e fori vite nascosti, montaggio a baionetta

finiture:

PVD ottone con trattamento PVD

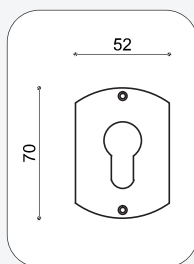
OLV ottone lucido verniciato

CS ottone cromato satinato

CR ottone cromato lucido

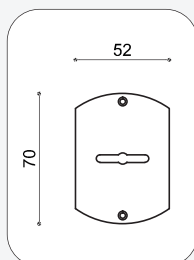
BG ottone bronzato graffiato

## 1505 Placchetta foro yale



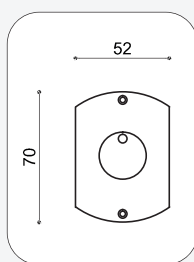
finiture:  
 OLV ottone lucido verniciato  
 CS ottone cromato satinato  
 CR ottone cromato lucido  
 BG ottone bronzato graffiato

## 1506 Placchetta doppia mappa



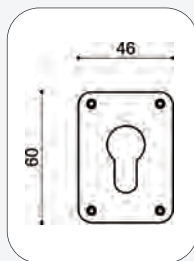
finiture:  
 OLV ottone lucido verniciato  
 CS ottone cromato satinato  
 CR ottone cromato lucido  
 BG ottone bronzato graffiato

## 1507 Placchetta doppia mappa c/ toppa



finiture:  
 OLV ottone lucido verniciato  
 CS ottone cromato satinato  
 CR ottone cromato lucido  
 BG ottone bronzato graffiato

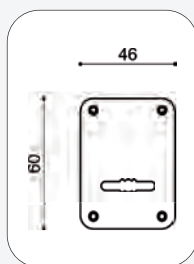
## 1508 Placchetta foro yale



rosetta standard: rosetta tonda d.45 mm  
 varianti: RO rosetta ovale

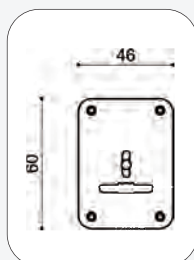
finiture:  
 OLV ottone lucido verniciato  
 CS ottone cromato satinato  
 CR ottone cromato lucido  
 BG ottone bronzato graffiato

## 1509 Placchetta doppia mappa



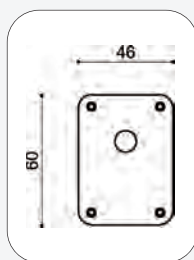
finiture:  
 OLV ottone lucido verniciato  
 CS ottone cromato satinato  
 CR ottone cromato lucido  
 BG ottone bronzo graffiato

## 1510 Placchetta doppia mappa c/ toppa



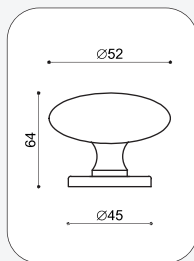
finiture:  
 OLV ottone lucido verniciato  
 CS ottone cromato satinato  
 CR ottone cromato lucido  
 BG ottone bronzo graffiato

## 1511 Placchetta con foro 10,3 mm



finiture:  
 OLV ottone lucido verniciato  
 CS ottone cromato satinato  
 CR ottone cromato lucido  
 BG ottone bronzo graffiato

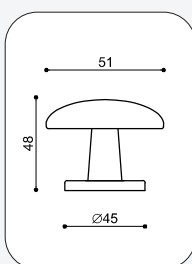
## 156 Pomolo Ovotto



standard: rosetta tonda d. 45mm  
 varianti: RO rosetta ovale

finiture:  
 OLV ottone lucido verniciato  
 CS ottone cromato satinato  
 CR ottone cromato lucido  
 BG ottone bronzo graffiato  
 ANT ottone bronzo antico  
 OLD ottone oro antico

## 165 Pomolo Olivetta

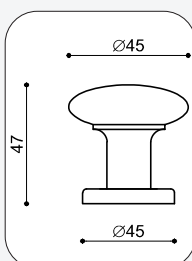


rosetta standard: rosetta tonda d. 45mm  
varianti: RO rosetta ovale

finiture:

OLV ottone lucido verniciato  
CS ottone cromato satinato  
CR ottone cromato lucido  
BG ottone bronzato graffiato

## 153 Pomolo Smart

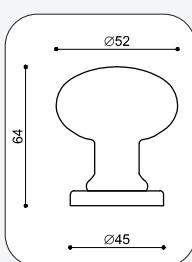



rosetta standard: rosetta tonda d. 45mm  
varianti: RO rosetta ovale

finiture:

OLV ottone lucido verniciato  
CS ottone cromato satinato  
CR ottone cromato lucido  
BG ottone bronzato graffiato

## 155 Pomolo Lux



rosetta standard: rosetta tonda d. 45mm  
varianti: RO rosetta ovale

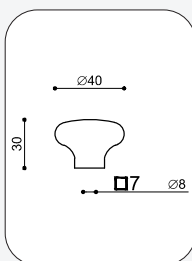
finiture:

**PVD ottone con trattamento PVD**

OLV ottone lucido verniciato  
SV ottone satinato verniciato  
CS ottone cromato satinato  
CR ottone cromato lucido  
ANT ottone bronzo antico

ORO ottone oro antico  
ARG ottone argento antico  
RAM ottone ramato antico  
BG ottone bronzato graffiato

## 1521 Pomolo Limitatore

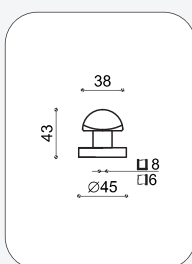


standard: senza rosetta  
varianti: R45 rosetta tonda d. 45mm

finiture:

OLV ottone lucido verniciato  
CS ottone cromato satinato  
CR ottone cromato lucido

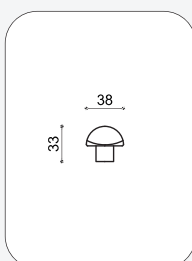
## 1523 Pomolo di rotazione su rosetta



rosetta standard:  
rosetta tonda d. 45mm  
varianti:  
RO rosetta ovale, SR senza rosetta

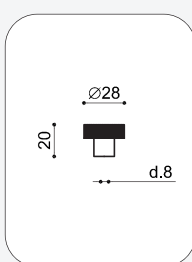
finiture:  
OLV ottone lucido verniciato  
CS ottone cromato satinato  
CR ottone cromato lucido  
BG ottone bronzato graffiato

## 1523sv Pomolo per codolo



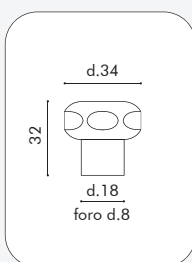
finiture:  
OLV ottone lucido verniciato  
CS ottone cromato satinato  
CR ottone cromato lucido  
BG ottone bronzato graffiato

## 1524 Pomolo zigrinato per codolo



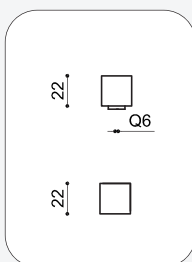

finiture:  
CS ottone cromo satinato  
CR ottone cromo lucido  
OLV ottone lucido verniciato  
BG ottone bronzo graffiato

## 1525 Pomolo di rotazione sfaccettato



finiture:  
CS ottone cromo satinato  
CR ottone cromo lucido  
OLV ottone lucido verniciato  
BG ottone bronzo graffiato

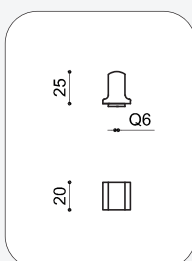
## 1705sv Pomolo per codolo NEW



rosetta standard:  
rosetta tonda d. 45mm  
varianti:  
RO rosetta ovale, SR senza rosetta

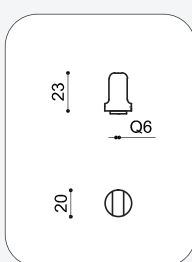
finiture:  
OLV ottone lucido verniciato  
CS ottone cromato satinato  
CR ottone cromato lucido  
BG ottone bronzato graffiato

## 1706sv Pomolo per codolo NEW



finiture:  
OLV ottone lucido verniciato  
CS ottone cromato satinato  
CR ottone cromato lucido  
BG ottone bronzato graffiato

## 1740sv Pomolo per codolo NEW



finiture:  
CS ottone cromo satinato  
CR ottone cromo lucido  
OLV ottone lucido verniciato  
BG ottone bronzo graffiato

## porte hotel

### KIT PORTA INGRESSO:

Grazie all'assortimento dei prodotti si possono realizzare kit per porta d'ingresso / porte hotel personalizzati, abbinando maniglia / pomolo con i vari montaggi su rosetta e placca in modo da avere un prodotto specifico per ogni esigenza, personalizzabile anche il sistema di fissaggio che può essere realizzato tramite quadro ad espansione, quadro nipples o quadro con piastrino.



sistemi di fissaggio disponibili pag. 366/367/368  
maniglia / pomolo : gamma completa Mariva



### KIT PORTA INTERNA:

Grazie all'assortimento dei prodotti si possono realizzare kit per porta d'ingresso / porte hotel personalizzati, abbinando maniglia / pomolo con i vari montaggi su rosetta e placca in modo da avere un prodotto specifico per ogni esigenza, personalizzabile anche nel sistema del nottolino Wc abbinando il libero occupato con finestra o con pulsante di emergenza in ottone



## porte hotel

### KIT PORTA INGRESSO:

Grazie all'assortimento dei prodotti si possono realizzare kit per porta d'ingresso / porte hotel personalizzati, abbinando maniglia / pomolo con i vari montaggi su rosetta e placca in modo da avere un prodotto specifico per ogni esigenza, personalizzabile anche il sistema di fissaggio che può essere realizzato tramite quadro ad espansione, quadro nipples o quadro con piastrino.



sistemi di fissaggio disponibili pag. 366/367/368  
maniglia / pomolo : gamma completa Mariva




## porte hotel

### KIT PORTA INTERNA:

Grazie all'assortimento dei prodotti si possono realizzare kit per porta d'ingresso / porte hotel personalizzati, abbinando maniglia / pomolo con i vari montaggi su rosetta e placca in modo da avere un prodotto specifico per ogni esigenza, personalizzabile anche nel sistema del nottolino Wc abbinando il libero occupato con finestra o con pulsante di emergenza in ottone





## Supporti corrimano



**108**  
Supporto  
pag. 257



**108C**  
Supporto  
pag. 257



**109**  
Supporto  
pag. 257



**110**  
Supporto  
pag. 257



**111**  
Supporto  
pag. 258



**112**  
Supporto  
pag. 258



**103**  
Supporto  
pag. 256



**107**  
Supporto  
pag. 256



**M7**  
Supporto NEW  
pag. 256



**M9**  
Supporto NEW  
pag. 256



**113**  
Supporto  
pag. 258



**114**  
Supporto  
pag. 258



**115**  
Supporto per tubo  
pag. 259



**116**  
Supporto per tubo  
pag. 259



**119**  
Finale per tubo  
pag. 259



**1115**  
Tubo per corr.  
pag. 259



**1800**  
Supporto easy  
pag. 260



**1805**  
Anello di giunzione  
pag. 260



**1810**  
Finale con vite  
pag. 260



**1815**  
Finale con vite  
pag. 260



**1816**  
Supp. per corda  
pag. 261



**1817**  
Finale per corda  
pag. 261

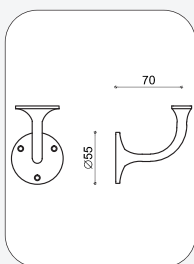


**1818**  
Supporto per tubo NEW  
pag. 261



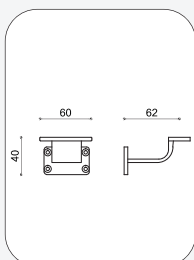
**1819** NEW  
Finale tondo corrimano  
pag. 261

## 103 Supporto corrimano testa piana



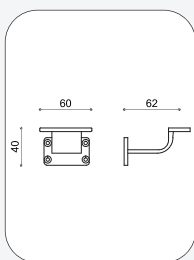
finiture:  
 OLV ottone lucido verniciato  
 CS ottone cromato satinato  
 CR ottone cromato lucido  
 BV ottone bronzato verniciato

## 107 Supporto corrimano quadro



finiture:  
 OLV ottone lucido verniciato  
 SV ottone satinato verniciato  
 CS ottone cromato satinato  
 CR ottone cromato lucido  
 NKS ottone nikel satinato verniciato  
 ANT ottone bronzo antico  
 OLD ottone oro antico  
 ARG ottone argento antico  
 BV ottone bronzato verniciato

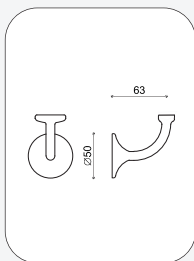
## M7 Supporto corrimano quadro in zama



finiture:  
 MCS maritech cromo satinato  
 MORO maritech oro lucido  
 MBV maritech bronzo verniciato



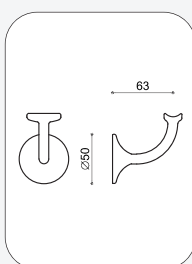
## M8 Sup. corrimano testa piana zama



finiture:  
 MCS maritech cromo satinato  
 MORO maritech oro lucido  
 MBV maritech bronzo verniciato



## M9 Sup. corrimano testa concava zama



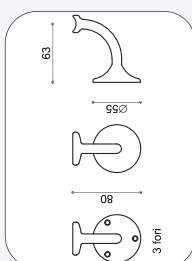
finiture:

MCS maritech cromo satinato

MORO maritech oto lucido

MBV maritech bronzo verniciato

## 108-108C Supporto corrimano in ottone



### Art. 108 testa piana

versioni standard:

art. 108 supporto con troncone M8

variante:

art. 1083F supporto con 3 fori vite

### Art. 108C testa concava

versioni standard:

art. 108C supporto con troncone M8

variante:

art. 108C3F supporto con 3 fori vite

finiture:

OLV ottone lucido verniciato

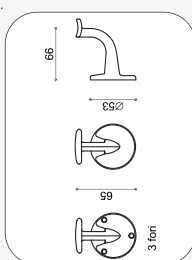

CS ottone cromato satinato

CR ottone cromato lucido

ANT ottone bronzo antico

BV ottone bronzato verniciato

## 109 Supporto corrimano testa concava



versioni standard:

art. 109 supporto con troncone M8

variante:

art. 1093F supporto con 3 fori vite

finiture:

OLV ottone lucido verniciato

CS ottone cromato satinato

CR ottone cromato lucido

NKS ottone nickel satinato verniciato

ANT ottone bronzo antico

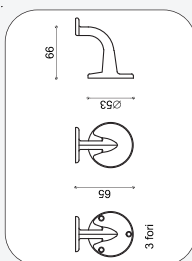
OLD ottone oro antico

ARG ottone argento antico

BV ottone bronzato verniciato

NO ottone verniciato nero opaco

## 110 Supporto corrimano testa piana



versioni standard:

art. 110 supporto con troncone M8

variante:

art. 1103F supporto con 3 fori vite

finiture:

OLV ottone lucido verniciato

CS ottone cromato satinato

CR ottone cromato lucido

NKS ottone nickel satinato verniciato

ANT ottone bronzo antico

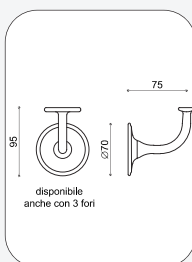
OLD ottone oro antico

ARG ottone argento antico

BV ottone bronzato verniciato

NO ottone verniciato nero opaco

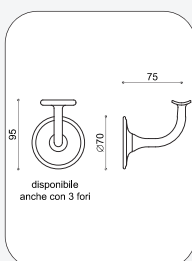
## 111 Supporto corrimano testa piana



versioni standard:  
art. 111 supporto con troncone M8  
variante:  
art. 1113F supporto con 3 fori vite

finiture:  
OLV ottone lucido verniciato  
CS ottone cromato satinato  
CR ottone cromato lucido  
NKS ottone nickel satinato verniciato  
ANT ottone bronzo antico  
BV ottone bronzato verniciato  
NO ottone verniciato nero opaco

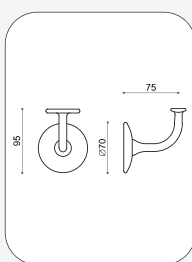

## 112 Supporto corrimano testa concava



versioni standard:  
art. 112 supporto con troncone M8  
variante:  
art. 1123F supporto con 3 fori vite

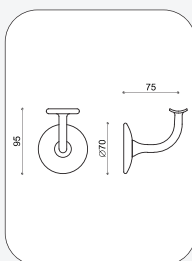
finiture:  
OLV ottone lucido verniciato  
CS ottone cromato satinato  
CR ottone cromato lucido  
NKS ottone nickel satinato verniciato  
ANT ottone bronzo antico  
BV ottone bronzato verniciato  
NO ottone verniciato nero opaco

## 113 Supporto corrimano testa piana



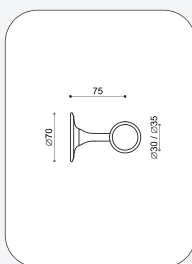
finiture:  
OLV ottone lucido verniciato  
CS ottone cromato satinato  
CR ottone cromato lucido  
BV ottone bronzato verniciato

## 114 Supporto corrimano testa concava



finiture:  
OLV ottone lucido verniciato  
CS ottone cromato satinato  
CR ottone cromato lucido  
BV ottone bronzato verniciato

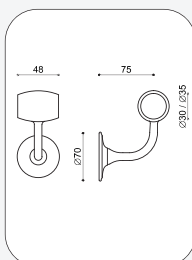
## 115 Supporto corrimano per tubo



versioni standard:  
art. 11530 supporto per tubo d. 30mm  
art. 11535 supporto per tubo d. 35mm

finiture:  
OLV ottone lucido verniciato  
CS ottone cromato satinato

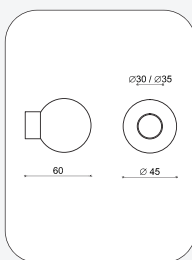

## 116 Supporto corrimano per tubo



versioni standard:  
art. 11630 supporto per tubo d. 30mm  
art. 11635 supporto per tubo d. 35mm

finiture:  
OLV ottone lucido verniciato  
CS ottone cromato satinato

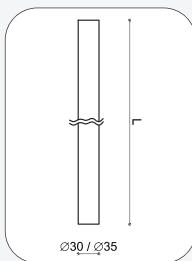
## 119 Finale per tubo



versioni standard:  
art. 11930 supporto per tubo d. 30mm  
art. 11935 supporto per tubo d. 35mm

finiture:  
OLV ottone lucido verniciato  
CS ottone cromato satinato

## 1115 Tubo per corrimano

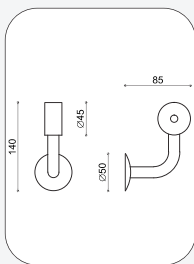


versioni standard:  
art. 111530 tubo d. 30mm  
art. 111535 tubo d. 35mm

lunghezze:  
150 cm  
200 cm  
250 cm  
300 cm

finiture:  
OLV ottone lucido verniciato  
CS ottone cromato satinato

## 1800 Supporto corrimano easy

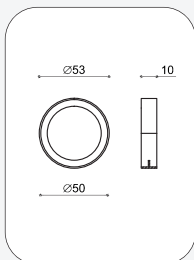


finiture:

OLV ottone lucido verniciato

CS ottone cromato satinato

## 1805 Anello di giunzione d. 50mm



finiture:

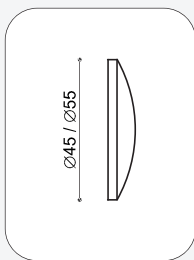
OLV ottone lucido verniciato

CS ottone cromato satinato

BIA ottone verniciato bianco

NO ottone verniciato nero opaco

## 1810 Finale con vite interna



versioni:

art. 1810 45 : diametro 45 mm

art. 1810 50 : diametro 50 mm

finiture:

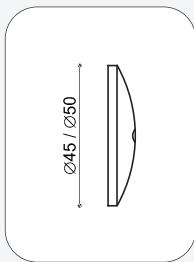
OLV ottone lucido verniciato

CS ottone cromato satinato

CR ottone cromato lucido

BV ottone bronzato verniciato

## 1815 Finale con vite esterna



versioni:

art. 1810 45 : diametro 45 mm

art. 1810 50 : diametro 50 mm

finiture:

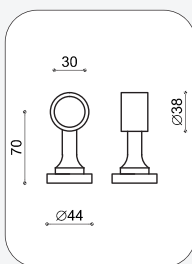
OLV ottone lucido verniciato

CS ottone cromato satinato

CR ottone cromato lucido

BV ottone bronzato verniciato

## 1816 Supporto per corda d. 30



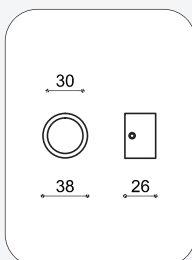
finiture:

OLV ottone lucido verniciato

CS ottone cromato satinato

CR ottone cromato lucido

## 1817 Finale per corda d. 30



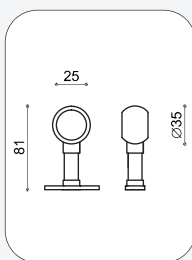
finiture:

OLV ottone lucido verniciato

CS ottone cromato satinato

CR ottone cromato lucido

## 1818 Supporto per tubo d. 25 mm



finiture:

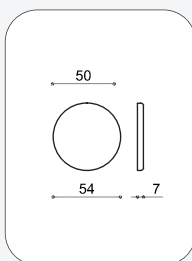
OLV ottone lucido verniciato

CR ottone cromato lucido

NO ottone nero opaco



## 1819 Finale tondo per corrimano d.50 mm



finiture:


OLV ottone lucido verniciato

CS ottone cromato satinato


CR ottone cromato lucido

BV ottone bronzo verniciato






## Kit per porte scorrevoli



**KIT OVALI**  
Pag. 265



**KIT QUADRI**  
Pag. 291




**KIT RETTANGOLARI**  
Pag. 275




**KIT GRANDI**  
Pag. 297





























**KIT TONDI**  
Pag. 281



**KIT LIBRO**  
Pag. 301

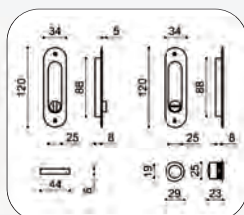


## kit Ovali per porte scorrevoli

|   |                         |   |                          |   |   |
|---|-------------------------|---|--------------------------|---|---|
|    | <b>8051</b><br>pag. 267 |    | <b>70</b><br>pag. 271    |   |   |
|    | <b>53</b><br>pag. 268   |    | <b>5070</b><br>pag. 271  |   |   |
|    | <b>5053</b><br>pag. 268 |    | <b>8070</b><br>pag. 271  |   |   |
|    | <b>8053</b><br>pag. 268 |    | <b>70B</b><br>pag. 272   |   |   |
|    | <b>53C</b><br>pag. 269  |    | <b>5070B</b><br>pag. 272 |   |   |
|   | <b>50</b><br>pag. 266   |   | <b>5053C</b><br>pag. 269 |   | <b>8070B</b><br>pag. 272  |
|  | <b>5050</b><br>pag. 266 |  | <b>8053C</b><br>pag. 269 |  | <b>71</b><br>pag. 273   |
|  | <b>8050</b><br>pag. 266 |  | <b>53Y</b><br>pag. 270   |  | <b>5071</b><br>pag. 273   |
|  | <b>51</b><br>pag. 267   |  | <b>5053Y</b><br>pag. 270 |  | <b>8071</b><br>pag. 273   |
|  | <b>5051</b><br>pag. 267 |  | <b>8053Y</b><br>pag. 270 |  | <b>8070BC</b> <br>pag. 274 |

# 50

## Kit ovale con pom. ribassato

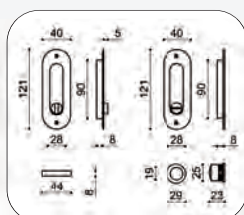


versioni:  
50CS : con serratura art. 1690 pag. 306  
50SS : senza serratura

finiture:  
OLV ottone lucido verniciato  
CS ottone cromato satinato  
CR ottone cromato lucido  
BG ottone bronzato graffiato

# 5050

## Kit ovale con pom. ribassato

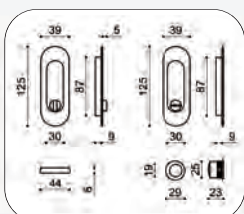


versioni:  
5050CS con serratura art. 1690 pag. 306  
5050SS : senza serratura

finiture:  
MORO maritech oro lucido  
MCS maritech cromato satinato

# 8050

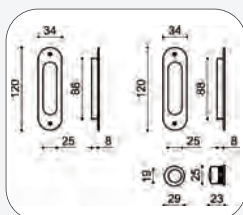
## Kit ovale con pom. ribassato



versioni:  
8050CS : con serratura art. 1690 pag. 306  
8050SS : senza serratura

finiture:  
OLV ottone lucido verniciato  
CS ottone cromato satinato  
CR ottone cromato lucido  
BG ottone bronzato graffiato  
SV ottone satinato verniciato  
ANT ottone bronzo antico  
ARG ottone argento antico  
NO ottone nero antico

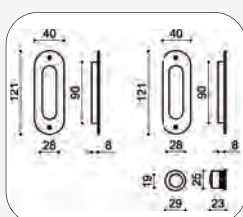
## 51 Kit ovale cieco



finiture:

OLV ottone lucido verniciato  
SV ottone satinato verniciato  
CS ottone cromato satinato  
CR ottone cromato lucido  
ANT ottone bronzo antico  
BG ottone bronzato graffiato

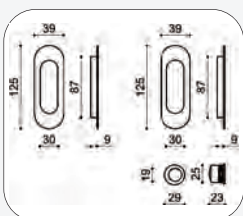
## 5051 Kit ovale cieco



finiture:

MORO maritech oro lucido  
MCS maritech cromato satinato

## 8051 Kit ovale cieco

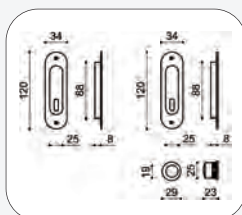


finiture:

OLV ottone lucido verniciato  
CS ottone cromato satinato  
CR ottone cromato lucido  
BG ottone bronzo graffiato  
SV ottone satinato verniciato  
NO ottone nero opaco  
ANT ottone bronzo antico  
ARG ottone argento antico  
BIA ottone bianco opaco

# 53

## Kit ovale con foro chiave basso



53CS : con serratura art. 1680 pag. 306  
e chiave snodata  
53SS : senza serratura

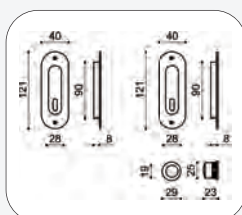
finiture:

OLV ottone lucido verniciato  
SV ottone satinato verniciato  
CS ottone cromato satinato  
CR ottone cromato lucido  
ANT ottone bronzo antico

BG ottone bronzato graffiato

# 5053

## Kit ovale con foro chiave basso



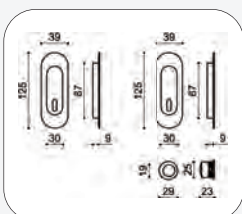
5053CS : con serratura art. 1680 pag. 306  
e chiave snodata  
5053SS : senza serratura

finiture:

MORO maritech oro lucido  
MCS maritech cromato satinato

# 8053

## Kit ovale con foro chiave basso



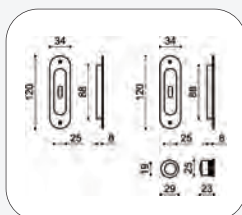
8053CS : con serratura art. 1680 pag. 306  
e chiave snodata  
8053SS : senza serratura

finiture:

OLV ottone lucido verniciato  
CS ottone cromato satinato  
CR ottone cromato lucido  
BG ottone bronzo graffiato

# 53c

## Kit ovale con foro chiave centrale



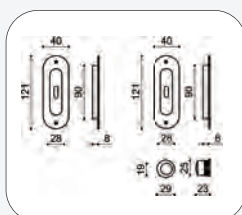
53CCS : con serratura art. 1680 pag. 306  
e chiave snodata  
53CSS : senza serratura

finiture:

OLV ottone lucido verniciato  
SV ottone satinato verniciato  
CS ottone cromato satinato  
CR ottone cromato lucido  
ANT ottone bronzo antico  
BG ottone bronzato graffiato

# 5053c

## Kit ovale con foro chiave centrale



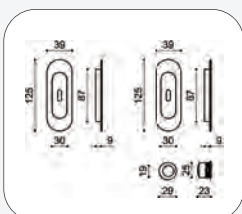
5053CCS : con serratura art. 1680 pag. 306  
e chiave snodata  
5053CSS : senza serratura

finiture:

MORO maritech oro lucido  
MCS maritech cromato satinato

# 8053c

## Kit ovale con foro chiave centrale



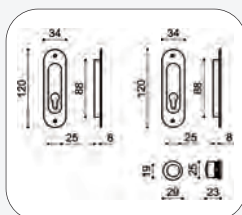
8053CCS : con serratura art. 1680 pag. 306  
e chiave snodata  
8053CSS : senza serratura

finiture:

OLV ottone lucido verniciato  
CS ottone cromato satinato  
CR ottone cromato lucido  
BG ottone bronzo graffiato

# 53Y

## Kit ovale con foro chiave yale



53YCS : con serratura art. 1680Y pag. 306

senza cilindro

53YSS : senza serratura

finiture:

OLV ottone lucido verniciato

SV ottone satinato verniciato

CS ottone cromato satinato

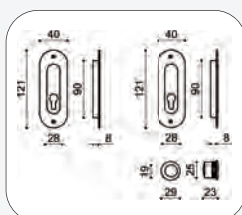
CR ottone cromato lucido

ANT ottone bronzo antico

BG ottone bronzato graffiato

# 5053Y

## Kit ovale con foro chiave yale



5053YCS : con serratura art. 1680Y pag. 306

senza cilindro

5053YSS : senza serratura

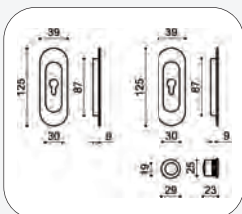
finiture:

MORO maritech oro lucido

MCS maritech cromato satinato

# 8053Y

## Kit ovale con foro chiave yale



8053YCS : con serratura art. 1680Y pag. 306

senza cilindro

8053YSS : senza serratura

finiture:

OLV ottone lucido verniciato

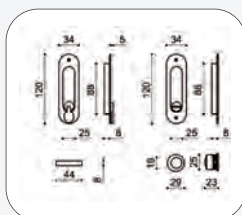
CS ottone cromato satinato

CR ottone cromato lucido

BG ottone bronzo graffiato

70

## Kit ovale con pendente



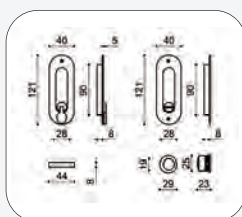
70CS : con serratura art. 1690 pag. 306  
70SS : senza serratura

finiture:

OLV ottone lucido verniciato  
SV ottone satinato verniciato  
CS ottone cromato satinato  
CR ottone cromato lucido  
RAM ottone ramato antico  
BG ottone bronzato graffiato

5070

## Kit ovale con pendente



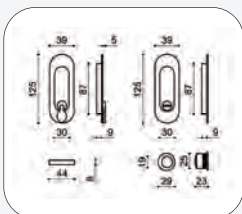
5070CS : con serratura art. 1690 pag. 306  
5070SS : senza serratura

finiture:

MORO maritech oro lucido  
MCS maritech cromato satinato

8070

## Kit ovale con pendente



8070CS : con serratura art. 1690 pag. 306  
8070SS : senza serratura

finiture:

OLV ottone lucido verniciato  
CS ottone cromato satinato  
CR ottone cromato lucido  
BG ottone bronzo graffiato

**70B**

## Kit ovale con pendente basso



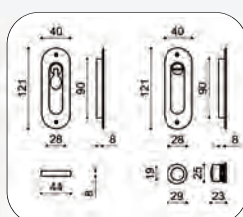
70BCS : con serratura art. 1690 pag. 306  
70BSS : senza serratura

finiture:

OLV ottone lucido verniciato  
SV ottone satinato verniciato  
CS ottone cromato satinato  
CR ottone cromato lucido  
ANT ottone bronzo antico  
BG ottone bronzato graffiato

**5070B**

## Kit ovale con pendente basso



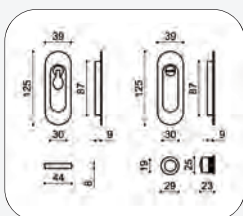
5070BCS : con serratura art. 1690 pag. 306  
5070BSS : senza serratura

finiture:

MORO maritech oro lucido  
MCS maritech cromato satinato

**8070B**

## Kit ovale con pendente basso



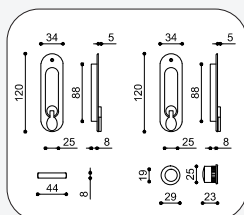
8070BCS : con serratura art. 1690 pag. 306  
8070BSS : senza serratura

finiture:

OLV ottone lucido verniciato  
CS ottone cromato satinato  
CR ottone cromato lucido  
BG ottone bronzo graffiato

# 71

## Kit ovale con due pendenti



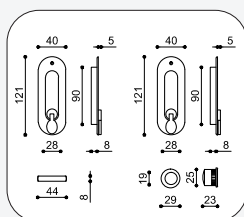
71CS : con serratura art. 1690 pag. 306  
71SS : senza serratura

finiture:

OLV ottone lucido verniciato  
SV ottone satinato verniciato  
CS ottone cromato satinato  
CR ottone cromato lucido  
ANT ottone bronzo antico  
BG ottone bronzato graffiato

# 5071

## Kit ovale con due pendenti



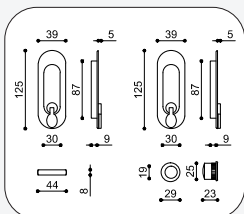

5071CS : con serratura art. 1690 pag. 306  
5071SS : senza serratura

finiture:

MORO maritech oro lucido  
MCS maritech cromato satinato

# 8071

## Kit ovale con due pendenti

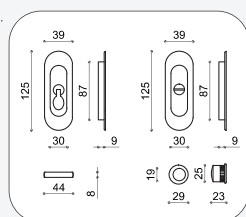


8071CS : con serratura art. 1690 pag. 306  
8071SS : senza serratura

finiture:

OLV ottone lucido verniciato  
CS ottone cromato satinato  
CR ottone cromato lucido  
BG ottone bronzo graffiato

# 8070bc Kit ovale con pend. basso centrale



8070CS : con serratura art. 1690  
8070SS : senza serratura

finiture:

OLV ottone lucido verniciato  
CS ottone cromato satinato  
CR ottone cromato lucido  
BG ottone bronzato graffiato  
NO ottone nero opaco



## Kit rettangolari per porte scorrevoli



**4050**

pag. 276



**4051**

pag. 276



**4053**

pag. 276



**4053C**

pag. 277



**4053Y**

pag. 277



**4070**

pag. 277



**4070B**

pag. 278



**4071**

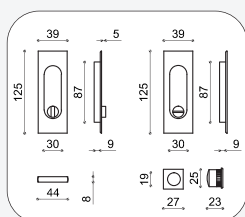
pag. 278



**4070BC**

pag. 278

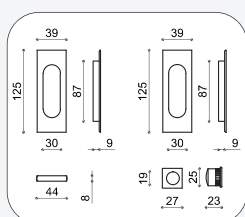
## 4050 Kit rettangolare con pom. ribassato



4050CS : con serratura art. 1690 pag. 306  
4050SS : senza serratura

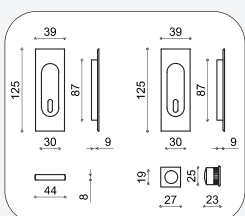
finiture:  
OLV ottone lucido verniciato  
CS ottone cromato satinato  
CR ottone cromato lucido

## 4051 Kit rettangolare cieco



finiture:  
OLV ottone lucido verniciato  
CS ottone cromato satinato  
CR ottone cromato lucido  
NO ottone nero opaco

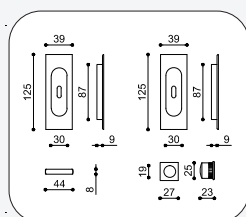

## 4053 Kit rett. con foro chiave basso



4053CS : con serratura art. 1680 pag. 306  
e chiave snodata  
4053SS : senza serratura

finiture:  
OLV ottone lucido verniciato  
CS ottone cromato satinato  
CR ottone cromato lucido

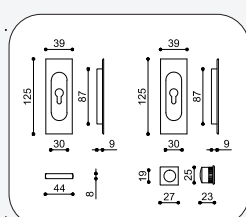

## 4053c Kit rett. con foro chiave centrale



versioni:  
4053CCS : con serratura art. 1680 pag. 306  
e chiave snodata  
4053CSS : senza serratura

finiture:  
OLV ottone lucido verniciato  
CS ottone cromato satinato  
CR ottone cromato lucido

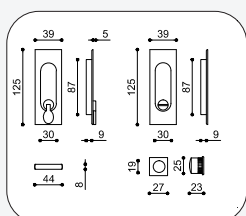
## 4053y Kit rett. con foro chiave yale



versioni:  
4053YCS : con serratura art. 1680Y pag. 306  
senza cilindro  
4053YSS : senza serratura

finiture:  
CS ottone cromato satinato  
CR ottone cromato lucido

## 4070 Kit rettangolare con pendente

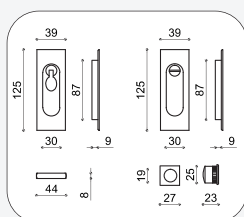


versioni:  
4070CS : con serratura art. 1690 pag. 306  
4070SS : senza serratura

finiture:  
OLV ottone lucido verniciato  
CS ottone cromato satinato  
CR ottone cromato lucido

# 4070B

## Kit rett. con pendente basso



versioni:

4070BCS : con serratura art. 1690 pag. 306

4070BSS : senza serratura

finiture:

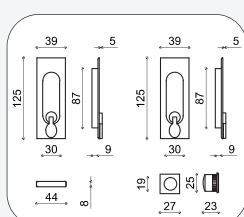
OLV ottone lucido verniciato

CS ottone cromato satinato

CR ottone cromato lucido

# 4071

## Kit rett. con due pendenti



versioni:

4071CS : con serratura art. 1690 pag. 306

4071SS : senza serratura

finiture:

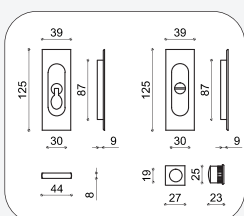
OLV ottone lucido verniciato

CS ottone cromato satinato

CR ottone cromato lucido

# 4070bc

## Kit rett. con pendente basso centr.



versioni:

4070BCCS : con serratura art. 1690 pag. 306


4070BCSS : senza serratura


finiture:

OLV ottone lucido verniciato

CS ottone cromato satinato

CR ottone cromato lucido





## Kit tondi per porte scorrevoli



**55Y**

pag. 286



**2056**

pag. 287



**2055**

pag. 287



**K1**

pag. 284



**1074**

pag. 284



**74**

pag. 285



**82**

pag. 285



**1064**

pag. 285



**56**

pag. 286



**55**

pag. 286



**1074F**

pag. 287



**85**

pag. 288



**85F**

pag. 288



**86**

pag. 288



**85i**

pag. 289



**85iF**

pag. 289

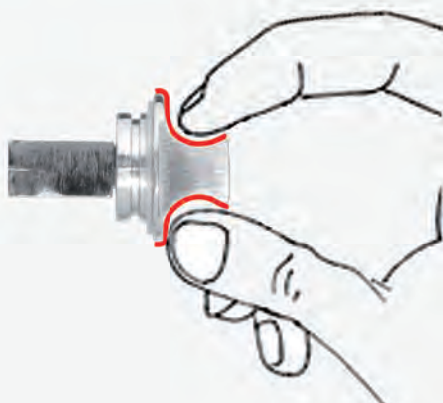


**86i**

pag. 289

## K1: caratteristiche tecniche - vantaggi

- Impugnatura che permette di **spingere e tirare** il nottolino



Grazie al nuovo nottolino si ha una presa notevolmente migliorata che oltre al normale utilizzo di apertura/chiusura della serratura e dello spostamento della scorrevole permette di essere utilizzato anche sulle porte pieghevoli dove è necessario tirare la porta.

- Nuovo pomolino d'emergenza più **sicuro**

Col nuovo pomolino d'emergenza si ha sempre la certezza di avere il taglio cacciavite libero dalla vite di regolazione, questo garantisce una maggiore sicurezza in caso di necessità. Inoltre, grazie alla forma rialzata è possibile, azionare la serratura anche con l'ausilio di una pinza, garantendo una doppia sicurezza.



## K1 - spessori per porta

- Regolazione standard di 12 mm: per porte con **spessore da 38 a 50 mm**

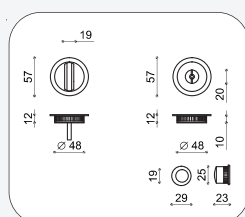
Grazie al nuovo sistema a doppio quadro si ha una regolazione standard di 12 mm, che permette di utilizzare lo stesso kit per porte di spessore compreso tra i 38 ed i 50 mm senza la necessità di dover tagliare o allungare i quadri.

Grazie a questo sistema si ha un notevole risparmio del tempo di montaggio e senza possibilità di errori.

Con l'ausilio di una riduzione il kit può essere utilizzato per porte di spessore fino a 56 mm



## K1 Kit tondo con pomolino basso reg.



versioni:

K1CS : con serratura art. 1690 pag. 306

K1SS : senza serratura

spessore porta standard:

di serie da 38 a 50 mm

disponibile riduzione e vite per aumentare lo spessore fino a 56 mm utilizzando lo stesso kit K1

finiture:

MORO maritech oro lucido

MCS maritech cromato satinato

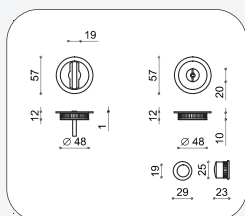
MCR maritech cromato lucido

MBG maritech bronzo graffiato

MNO maritech nero opaco

MBIA maritech bianco opaco

## 1074 Kit tondo con pomolino basso reg.



versioni:

1074CS : con serratura art. 1690 pag. 306

1074SS : senza serratura

finiture:

MORO maritech lucido verniciato

MSV maritech satinato verniciato

MCS maritech cromato satinato

MCR maritech cromato lucido

MBG maritech bronzo graffiato

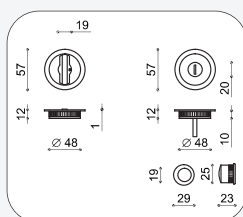
ANT ottone bronzo antico

OLD ottone oro antico

ARG ottone argento antico

# 74

## Kit tondo con pomolino basso

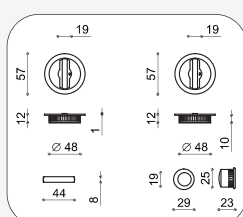


versioni:  
74CS : con serratura art. 1690 pag. 306  
74SS : senza serratura

finiture:  
MORO maritech lucido verniciato  
MCS maritech cromato satinato  
MCR maritech cromato lucido  
MBG maritech bronzo graffiato

# 82

## Kit tondo con due pomolini bassi

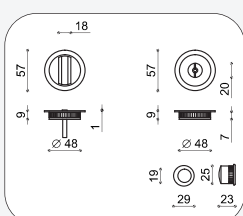


versioni:  
82CS : con serratura art. 1690 pag. 306  
82SS : senza serratura

finiture:  
MORO maritech lucido verniciato  
MCS maritech cromato satinato  
MCR maritech cromato lucido  
MBG maritech bronzo graffiato

# 1064

## Kit tondo ribassato con pomolino



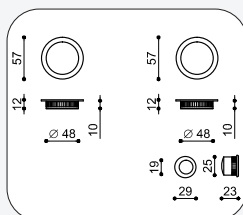

versioni:  
1064CS : con serratura art. 1690 pag. 306  
1064SS : senza serratura  
spessore porta standard : da 35 a 39 mm

soluzione per spessori ridotti

finiture:  
MORO maritech oro lucido  
MCS maritech cromo satinato  
MCR maritech cromo lucido

# 56

## Kit tondo cieco



versioni:

56SS : senza serratura

finiture:

OLV ottone lucido verniciato

SV ottone satinato verniciato

CS ottone cromato satinato

CR ottone cromato lucido

ANT ottone bronzo antico

OLD ottone oro antico

ARG ottone argento antico

RAM ottone ramato antico

BG ottone bronzo graffiato

BV ottone bronzo verniciato

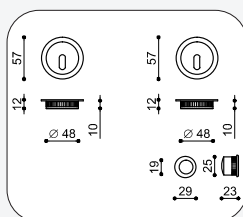

BU ottone bronzo uniforme

NO ottone verniciato nero opaco

BIA ottone verniciato bianco

# 55

## Kit tondo con foro chiave



versioni:

55CS : con serratura art. 1680 pag. 306

55SS : senza serratura

finiture:

OLV ottone lucido verniciato

SV ottone satinato verniciato

CS ottone cromato satinato

CR ottone cromato lucido

ANT ottone bronzo antico

OLD ottone oro antico

ARG ottone argento antico

RAM ottone ramato antico

BG ottone bronzo graffiato

BV ottone bronzo verniciato

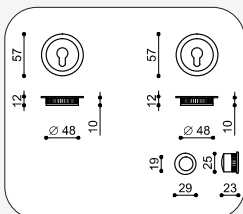
BU ottone bronzo uniforme

NO ottone verniciato nero opaco

BIA ottone verniciato bianco

# 55Y

## Kit tondo con foro yale



versioni:

55YCS : con serratura art. 1680Y pag. 306

55YSS : senza serratura

finiture:

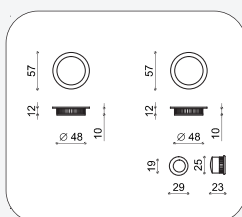
**MCS** maritech cromo satinato

**MCR** maritech cromo lucido

**MORO** maritech oro lucido

## 2056

### Kit tondo cieco



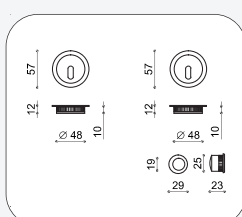
versioni:  
2056SS : senza serratura

finiture:  
MPVD maritech con trattamento PVD

MORO maritech oro lucido  
MCS maritech cromato satinato  
MCR maritech cromato lucido

## 2055

### Kit tondo con foro chiave



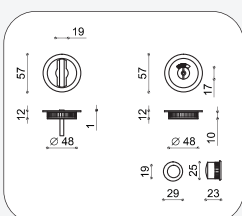
versioni:  
2055CS : con serratura art. 1680 pag. 306  
2055SS : senza serratura

finiture:  
MPVD maritech con trattamento PVD

MORO maritech oro lucido  
MCS maritech cromato satinato  
MCR maritech cromato lucido

## 1074<sub>F</sub>

### Kit tondo con pom. con finestra

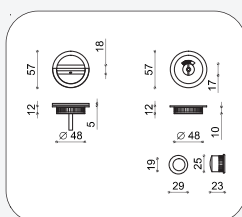


versioni:  
1074FCS : con serratura art. 1690 pag. 306  
1074FSS : senza serratura

finiture:  
OLV ottone lucido verniciato  
CS ottone cromato satinato  
CR ottone cromato lucido

85

## Kit tondo con anello esterno



versioni:

85CS : con serratura art. 1690 pag. 306

85SS : senza serratura

85SSSD : senza serratura e senza ditale

finiture:

OLV ottone lucido verniciato

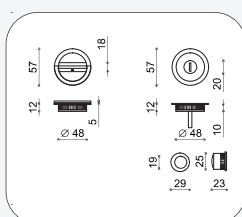
CS ottone cromato satinato

CR ottone cromato lucido

BG ottone bronzo graffiato

85F

## Kit ton. con anello esterno e finestra



versioni:

85FCS : con serratura art. 1690 pag. 306

85FSS : senza serratura

85FSSSD : senza serratura e senza ditale

finiture:

OLV ottone lucido verniciato

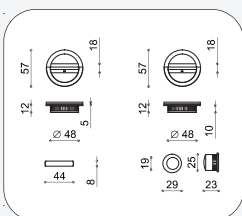
CS ottone cromato satinato

CR ottone cromato lucido

BG ottone bronzo graffiato

86

## Kit tondo con due anelli esterni



versioni:

86CS : con serratura art. 1690 pag. 306

86SS : senza serratura

86SSSD : senza serratura e senza ditale

finiture:

OLV ottone lucido verniciato

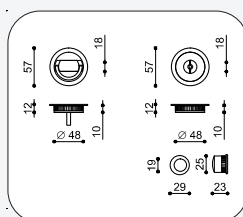
CS ottone cromato satinato

CR ottone cromato lucido

BG ottone bronzo graffiato

# 85i

## Kit tondo con anello interno



### versioni:

85iCS : con serratura art. 1690 pag. 306

85iSS : senza serratura

85iSSSD : senza serratura e senza ditale

### finiture:

MCS maritech cromo satinato

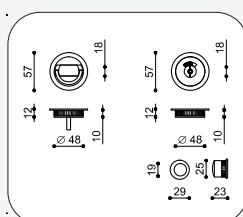
MCR maritech cromo lucido

MORO maritech oro lucido

MBG maritech bronzo graffiato

# 85iF

## Kit ton. con anello interno e finestra



### versioni:

85iFCS : con serratura art. 1690 pag. 306

85iFSS : senza serratura

85iFSSSD : senza serratura e senza ditale

### finiture:

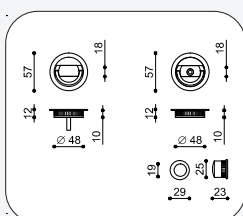
MCS maritech cromo satinato

MCR maritech cromo lucido

MORO maritech oro lucido

# 86i

## Kit tondo con due anelli interni



### versioni:

86iCS : con serratura art. 1690 pag. 306

86iSS : senza serratura

86iSSSD : senza serratura e senza ditale


### finiture:

MCS maritech cromo satinato

MCR maritech cromo lucido

MORO maritech oro lucido

MBG maritech bronzo graffiato



## Kit quadri per porte scorrevoli



**3064**

pag. 293



**3056**

pag. 294



**3055**

pag. 294



**3055Y**

pag. 294



**3085**

pag. 295



**3085F**

pag. 295



**3174**

pag. 292



**3174F**

pag. 292



**3054**

pag. 293



**3082**

pag. 293



**3086**

pag. 295



**3085i**

pag. 296



**3085iF**

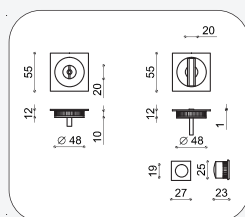
pag. 296



**3086i**

pag. 296

## 3174 Kit quadro con pomolino basso reg.



versioni:

3174CS : con serratura art. 1690 pag. 306

3174SS : senza serratura

spessore porta standard:

di serie da 39 a 44 mm

disponibile anche da 44 a 48 mm

su richiesta spessori speciali

finiture:

MORO maritech oro lucido

MCS maritech cromato satinato

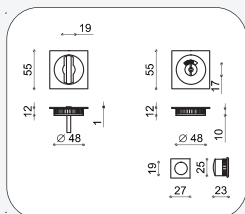
MCR maritech cromato lucido

MBG maritech bronzo graffiato

MNO maritech nero opaco

MBIA maritech bianco opaco

## 3174F Kit quadro con pom. basso e fin.



versioni:

3174FCS : con serratura art. 1690 pag. 306

3174FSS : senza serratura

spessore porta standard:

di serie da 39 a 44 mm

disponibile anche da 44 a 48 mm

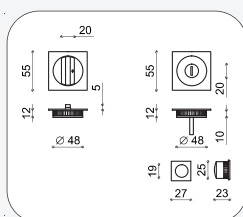
su richiesta spessori speciali

finiture:

MCS maritech cromato satinato

MCR maritech cromato lucido

## 3054 Kit quadro con pomolino

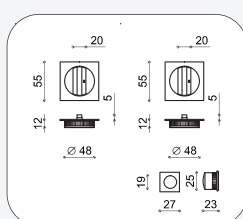


versioni:  
3054CS : con serratura art. 1690 pag. 306  
3054SS : senza serratura

finiture:

MCS maritech cromato satinato  
MCR maritech cromato lucido

## 3082 Kit quadro con 2 pomolini



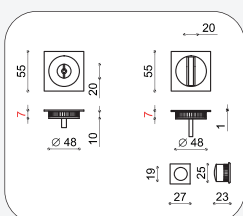
versioni:  
3082CS : con serratura art. 1690 pag. 306  
3082SS : senza serratura  
spessore porta standard:  
di serie da 39 a 44 mm  
disponibile anche da 44 a 48 mm  
su richiesta spessori speciali

finiture:

MCS maritech cromato satinato  
MCR maritech cromato lucido



## 3064 Kit quadro ribassato con pom. a filo



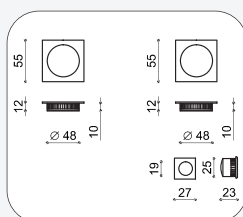
versioni:  
3064CS : con serratura art. 1690 pag. 306  
3064SS : senza serratura

**soluzione per spessori ridotti**

finiture:

MCS maritech cromo satinato  
MCR maritech cromo lucido

## 3056 Kit quadro cieco

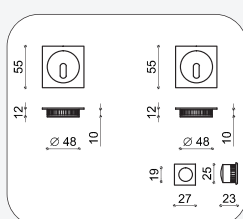


versioni:  
3056SS : senza serratura

finiture:

MCS maritech cromato satinato  
MCR maritech cromato lucido  
MNO maritech nero opaco  
MBIA maritech bianco opaco  
BG ottone bronzo graffiato

## 3055 Kit quadro con foro chiave

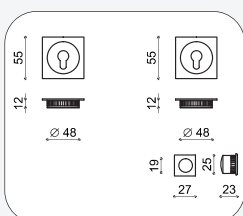



versioni:  
3055CS : con serratura art. 1680 pag. 306  
3055SS : senza serratura

finiture:

MCS maritech cromato satinato  
MCR maritech cromato lucido  
MNO maritech nero opaco  
MBIA maritech bianco opaco  
BG ottone bronzo graffiato

## 3055Y Kit quadro con foro yale

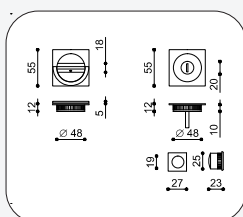


versioni:  
3055YCS : con serratura art. 1690 pag. 306  
3055YSS : senza serratura

finiture:

MCS maritech cromato satinato  
MCR maritech cromato lucido

## 3085 Kit quadro con anello



versioni:

3085CS : con serratura art. 1690 pag. 306

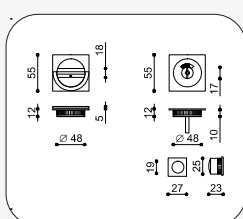
3085SS : senza serratura

finiture:

MCS maritech cromato satinato

MCR maritech cromato lucido

## 3085<sup>F</sup> Kit quadro con anello e finestra



versioni:

3085FCS : con serratura art. 1690 pag. 306

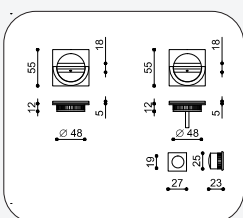
3085FSS : senza serratura

finiture:

MCS maritech cromato satinato

MCR maritech cromato lucido

## 3086 Kit quadro con due anelli



versioni:

3086CS : con serratura art. 1690 pag. 306

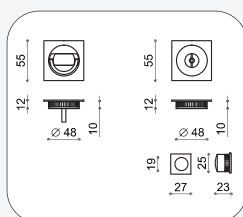
3086SS : senza serratura

finiture:

MCS maritech cromato satinato

MCR maritech cromato lucido

## 3085i Kit quadro con anello interno



versioni:

3085iCS : con serratura art. 1690 pag. 306

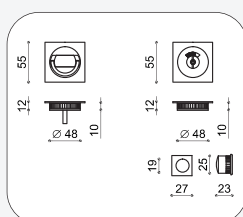
3085iSS : senza serratura

finiture:

MCS maritech cromato satinato

MCR maritech cromato lucido

## 3085iF Kit quadro con anello int. e finestra



versioni:

3085iFCS : con serratura art. 1690 pag. 306

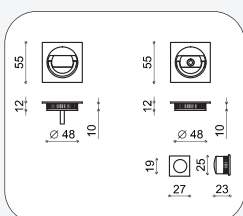
3085iFSS : senza serratura

finiture:

MCS maritech cromato satinato

MCR maritech cromato lucido

## 3086i Kit quadro con due anelli interni



versioni:

3086iCS : con serratura art. 1690 pag. 306

3086iSS : senza serratura

finiture:

MCS maritech cromato satinato


MCR maritech cromato lucido

## Kit tondi e quadri grandi



**1074 G**   
pag. 298




**2055 G**   
pag. 298




**2056 G**   
pag. 298




**3174 G**   
pag. 299

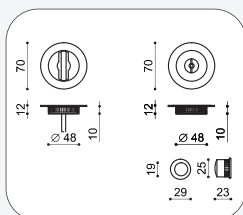


**3055 G**   
pag. 299



**3056 G**   
pag. 299

# 1074G Kit tondo con pomolino basso reg.

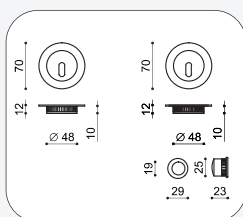


versioni:  
1074GCS : con serratura art. 1690 pag. 306  
1074GSS : senza serratura

finiture:  
MCS maritech cromato satinato  
MCR maritech cromato lucido  
BIA maritech verniciato bianco  
MNO maritech verniciato nero opaco



# 2055G Kit tondo con foro chiave

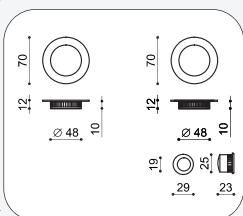


versioni:  
2055GCS : con serratura art. 1680 pag. 306  
2055GSS : senza serratura

finiture:  
MCS maritech cromato satinato  
MCR maritech cromato lucido  
BIA maritech verniciato bianco  
MNO maritech verniciato nero opaco



# 2056G Kit tondo cieco

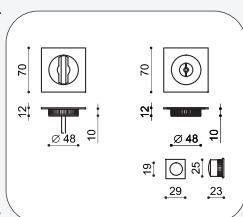


versioni:  
2056GSS : senza serratura

finiture:  
MCS maritech cromato satinato  
MCR maritech cromato lucido  
BIA maritech verniciato bianco  
MNO maritech verniciato nero opaco



## 3174G Kit quadro con pom. basso reg.



versioni:

3174GCS : con serratura art. 1690 pag. 306

3174GSS : senza serratura

finiture:

MCS maritech cromato satinato

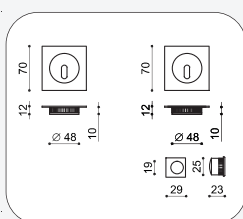
MCR maritech cromato lucido

BIA maritech verniciato bianco

MNO maritech verniciato nero opaco



## 3055G Kit quadro con foro chiave



versioni:

3055GCS : con serratura art. 1680 pag. 306

3055GSS : senza serratura

finiture:

MCS maritech cromato satinato

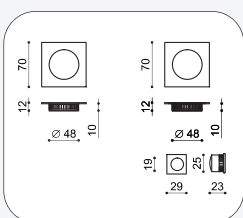
MCR maritech cromato lucido

BIA maritech verniciato bianco

MNO maritech verniciato nero opaco



## 3056G Kit quadro cieco



versioni:

3056GSS : senza serratura

finiture:


MCS maritech cromato satinato

MCR maritech cromato lucido

BIA maritech verniciato bianco


MNO maritech verniciato nero opaco





## Kit porta libro



**1084**   
pag. 302




**85i**   
pag. 302




**86i**   
pag. 302




**3084**   
pag. 303



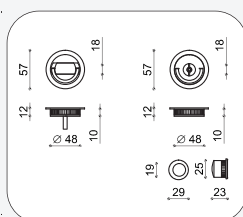
**3085i**   
pag. 303



**3086i**   
pag. 303

# 1084

## Kit porta libro passivo/attivo



versioni:  
art. 1084CS: con serratura art. 1690 pag. 306  
art. 1084SS: senza serratura  
art. 1084SSSD: senza serr. e senza ditale

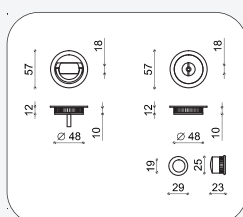
finiture:

MCS maritech cromato satinato  
MCR maritech cromato lucido  
MORO maritech oro lucido  
MBG ottone bronzo graffiato



# 85i

## Kit porta libro attivo + emergenza



versioni:  
art. 85iCS: con serratura art. 1690 pag. 306  
art. 85iSS: senza serratura  
art. 85iSSSD: senza serr. e senza ditale

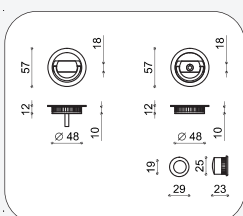
finiture:

MCS maritech cromato satinato  
MCR maritech cromato lucido  
MORO maritech oro lucido  
MBG ottone bronzo graffiato



# 86i

## Kit porta libro attivo/attivo



versioni:  
art. 86iCS: con serratura art. 1690 pag. 306  
art. 86iSS: senza serratura  
art. 86iSSSD: senza serr. e senza ditale

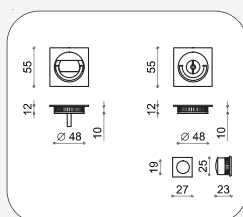
finiture:

MCS maritech cromato satinato  
MCR maritech cromato lucido  
MORO maritech oro lucido  
MBG ottone bronzo graffiato



# 3084

## Kit porta libro passivo/attivo



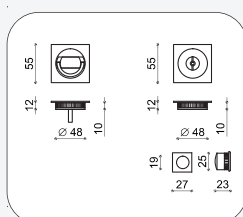
versioni:  
art. 3084CS: con serratura art. 1690 pag. 306  
art. 3084SS: senza serratura  
art. 3084SSSD: senza serr. e senza ditale

finiture:  
**MCS maritech cromato satinato**  
**MCR maritech cromato lucido**



# 3085i

## Kit porta libro attivo + emergenza



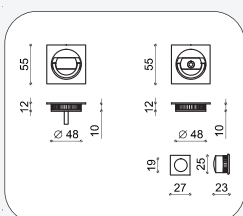
versioni:  
3085iCS : con serratura art. 1690 pag. 306  
3085iSS : senza serratura

finiture:  
**MCS maritech cromato satinato**  
**MCR maritech cromato lucido**



# 3086i


## Kit porta libro attivo/attivo



versioni:  
3086iCS : con serratura art. 1690 pag. 306  
3086iSS : senza serratura

finiture:  
**MCS maritech cromato satinato**  
**MCR maritech cromato lucido**





## Accessori per porte scorrevoli



**1680**  
pag. 306



**1680Y**  
pag. 306



**1690**  
pag. 306



**1690i**  
pag. 306



**1690iL**  
pag. 307



**1690iC**  
pag. 307

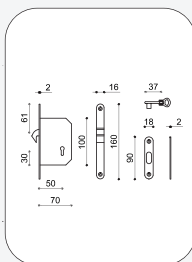


**1680c**  
pag. 307



**1680cc**  
pag. 307

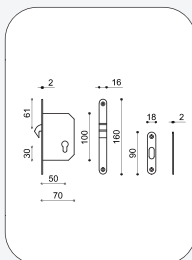
## 1680 Serratura con chiave snodata



finiture:

FORO oro lucido  
FCS cromato satinato  
FCR cromato lucido  
FBR bronzato  
FNO nero opaco  
FBIA bianco opaco

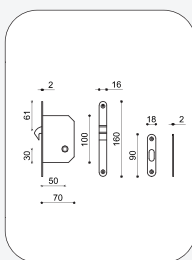
## 1680Y Serratura con foro yale



finiture:

FORO oro lucido  
FCS cromato satinato

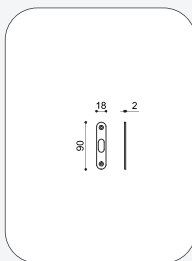
## 1690 Serratura con quadro



finiture:

FORO oro lucido  
FCS cromato satinato  
FCR cromato lucido  
FBR bronzato  
FNO nero opaco  
FBIA bianco opaco

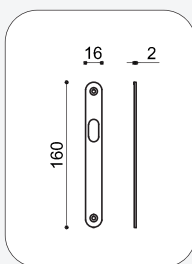
## 1690i Incontro per serratura



finiture:

FORO oro lucido  
FCS cromato satinato  
FCR cromato lucido  
FBR bronzato

## 1690iL Incontro lungo per serratura

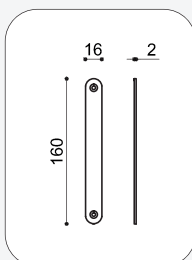


finiture:

FORO oro lucido

FCS cromato satinato

## 1690iC Incontro cieco per serratura

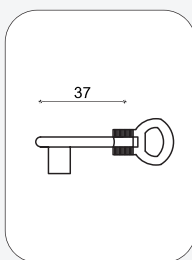


finiture:

FORO oro lucido

FCS cromato satinato

## 1680c Chiave snodata per serratura

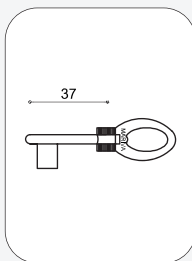


finiture:

FORO oro lucido

FCS cromato satinato

## 1680cc Chiave snodata per serratura



finiture:

FORO oro lucido

FCR cromato lucido

FBR bronzato



**57**  
pag. 310



**59 SF**  
pag. 310



**59 FC**  
pag. 310



**90**  
pag. 310



**62**  
pag. 311



**63**  
pag. 311

## Nicchie per porte scorrevoli



**5062**  
pag. 311



**60**  
pag. 314



**3060G** (NEW)  
pag. 316



**5063**  
pag. 311



**60B**  
pag. 314



**908Q**  
pag. 316



**64**  
pag. 312



**2060**  
pag. 314



**61**  
pag. 317



**65**  
pag. 312



**2060G** (NEW)  
pag. 314



**61P**  
pag. 317



**4064**  
pag. 312



**2060F** (NEW)  
pag. 315



**2061**  
pag. 317



**4065**  
pag. 312



**908**  
pag. 315




**3061**  
pag. 317



**66**  
pag. 313



**910**  
pag. 315



**905**  
pag. 318



**67**  
pag. 313



**911**  
pag. 315



**905M**  
pag. 318



**68**  
pag. 313



**3060**  
pag. 316



**905B**  
pag. 318



**4059**  
pag. 313



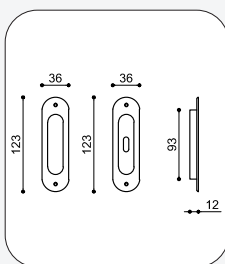
**3060B**  
pag. 316



**905Q**  
pag. 318

# 57

## Nicchia ovale piena



versioni:

57SF : nicchia ovale cieca

57FC : nicchia ovale con foro chiave centrale

finiture:

OLV ottone lucido verniciato

SV ottone satinato verniciato

CS ottone cromato satinato

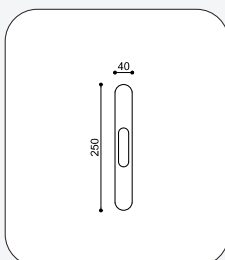
CR ottone cromato lucido

ANT ottone bronzo antico

BG ottone bronzato graffiato

# 59SF

## Nicchia ovale lunga cieca



versioni:

59SF : nicchia ovale cieca

finiture:

OLV ottone lucido verniciato

SV ottone satinato verniciato

CS ottone cromato satinato

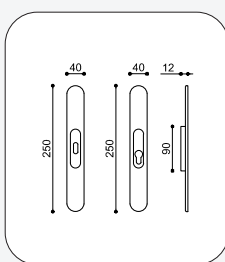
CR ottone cromato lucido

ANT ottone bronzo antico

BG ottone bronzato graffiato

# 59FC

## Nicchia ovale lunga foro chiave



versioni:

59FC : nicchia ovale con foro chiave centrale

59FB : nicchia ovale con foro chiave basso

59FY : nicchia ovale con foro yale

finiture:

OLV ottone lucido verniciato

SV ottone satinato verniciato

CS ottone cromato satinato

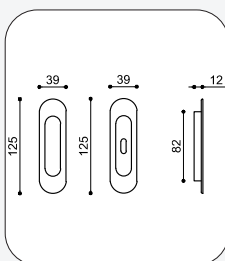
CR ottone cromato lucido

ANT ottone bronzo antico

BG ottone bronzato graffiato

# 90

## Nicchia ovale leggera



versioni:

90SF : nicchia ovale cieca

90FC : nicchia ovale con foro chiave centrale

finiture:

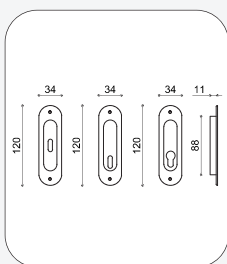
MNO maritech verniciato nero opaco

MBIA maritech verniciato bianco

MARG maritech verniciato argento

# 62

## Nicchia ovale con foro chiave



versioni:

62FB : nicchia ovale foro basso  
62FC : nicchia ovale con foro centrale  
62FY : nicchia ovale con foro yale

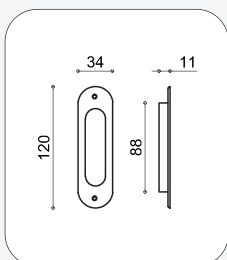

finiture:

OLV ottone lucido verniciato  
SV ottone satinato verniciato  
NKS ottone nikel satinato  
CS ottone cromato satinato  
CR ottone cromato lucido

ANT ottone bronzo antico  
OLD ottone oro antico  
ARG ottone argento antico  
BG ottone bronzato graffiato  
BU ottone bronzo uniforme

# 63

## Nicchia ovale cieca

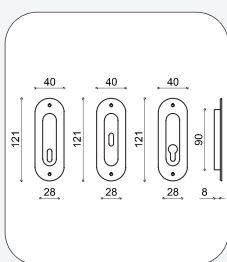



finiture:

OLV ottone lucido verniciato  
SV ottone satinato verniciato  
NKS ottone nikel satinato  
CS ottone cromato satinato  
CR ottone cromato lucido  
ANT ottone bronzo antico  
OLD ottone oro antico  
ARG ottone argento antico  
BG ottone bronzato graffiato  
BU ottone bronzo uniforme

# 5062

## Nicchia ovale con foro chiave



versioni:

5062FB : nicchia ovale con foro basso  
5062FC : nicchia ovale con foro centrale  
5062FY : nicchia ovale con foro yale

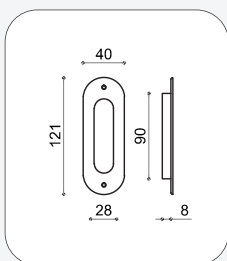
NICCHIA CON GRADINO INTERNO CHE FACILITA LA PRESA

finiture:

MORO maritech oro lucido  
MCS maritech cromato satinato

# 5063

## Nicchia ovale cieca

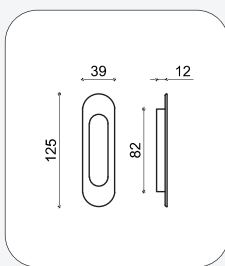


NICCHIA CON GRADINO INTERNO CHE FACILITA LA PRESA

finiture:

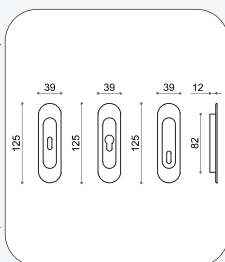
MORO maritech oro lucido  
MCS maritech cromato satinato

## 64 Nicchia ovale cieca senza fori



finiture:  
 OLV ottone lucido verniciato  
 SV ottone satinato verniciato  
 NKS ottone nikel satinato  
 CS ottone cromato satinato  
 CR ottone cromato lucido  
 ANT ottone bronzo antico  
 OLD ottone oro antico  
 ARG ottone argento antico  
 NO ottone nero opaco  
 BIA ottone bianco opaco  
 BG ottone bronzato graffiato

## 65 Nicchia ovale con f/chiave senza fori

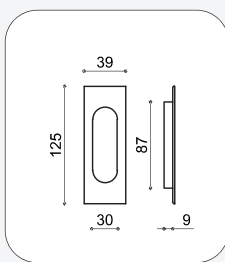


versioni:  
 65FB : nicchia ovale con foro basso  
 65FC : nicchia ovale con foro centrale  
 65FY : nicchia ovale con foro yale

finiture:  
 OLV ottone lucido verniciato  
 SV ottone satinato verniciato  
 NKS ottone nikel satinato  
 CS ottone cromato satinato  
 CR ottone cromato lucido

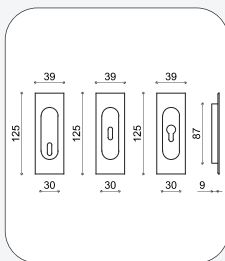
ANT ottone bronzo antico  
 OLD ottone oro antico  
 ARG ottone argento antico  
 BG ottone bronzato graffiato

## 4064 Nicchia rett. cieca senza fori



finiture:  
 OLV ottone lucido verniciato  
 CS ottone cromato satinato  
 CR ottone cromato lucido  
 NO ottone nero opaco  
 BIA ottone bianco opaco  
 BG ottone bronzo graffiato  
 SV ottone satinato verniciato

## 4065 Nicchia rett. con f/chiave senza fori

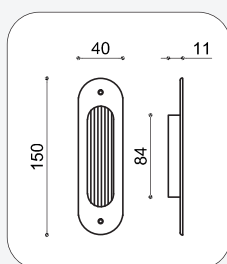


versioni:  
 4065FB : nicchia ovale con foro basso  
 4065FC : nicchia ovale con foro centrale  
 4065FY : nicchia ovale con foro yale

finiture:  
 OLV ottone lucido verniciato  
 CS ottone cromato satinato  
 CR ottone cromato lucido

66

## Nicchia ovale cieca



finiture:

OLV ottone lucido verniciato

SV ottone satinato verniciato

CS ottone cromato satinato

CR ottone cromato lucido

ANT ottone bronzo antico

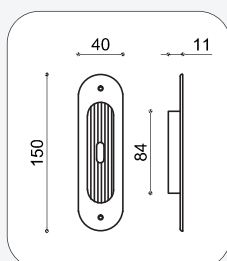
BG ottone bronzato graffiato

**MORO** maritech oro lucido

**MCS** maritech cromato satinato

67

## Nicchia ovale con f/chiave centr.



finiture:

OLV ottone lucido verniciato

SV ottone satinato verniciato

CS ottone cromato satinato

CR ottone cromato lucido

ANT ottone bronzo antico

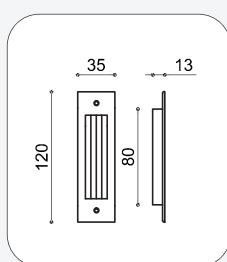
BG ottone bronzato graffiato

**MORO** maritech oro lucido

**MCS** maritech cromato satinato

68

## Nicchia rettangolare cieca

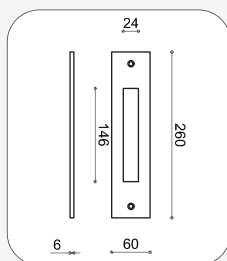


finiture:

CS ottone cromato satinato

4059

## Nicchia rettangolare lunga



**SISTEMA SENZA FRESATA**

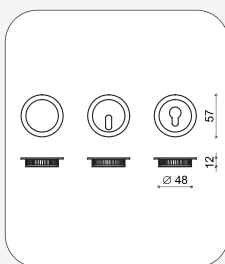
finiture:

CS ottone cromato satinato

CR ottone cromato lucido

# 60

## Nicchia tonda



versioni:

60SF : nicchia tonda cieca  
60FC : nicchia tonda foro chiave  
60FY : nicchia tonda foro yale

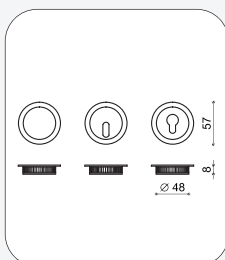
finiture:

OLV ottone lucido verniciato  
SV ottone satinato verniciato  
CS ottone cromato satinato  
CR ottone cromato lucido  
ANT ottone bronzo antico

OLD ottone oro antico  
ARG ottone argento antico  
RAM ottone ramato antico  
BG ottone bronzato graffiato  
BU ottone bronzo uniforme

# 60B

## Nicchia tonda bassa



versioni:

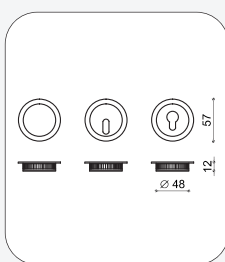
60BSF : nicchia tonda bassa cieca  
60BFC : nicchia tonda bassa foro chiave  
60BFY : nicchia tonda bassa foro yale

finiture:

OLV ottone lucido verniciato  
CS ottone cromato satinato  
CR ottone cromato lucido  
BG ottone bronzato graffiato

# 2060

## Nicchia tonda



versioni:

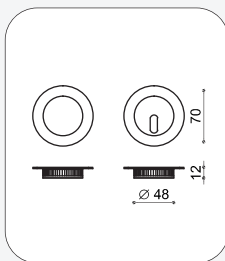
2060SF : nicchia tonda cieca  
2060FC : nicchia tonda foro chiave  
2060FY : nicchia tonda foro yale

finiture:

MPVD maritech con trattamento PVD  
MORO maritech oro lucido  
MCS maritech cromato satinato  
MCR maritech cromato lucido  
MNO maritech nero opaco  
MBIA maritech bianco opaco

# 2060G

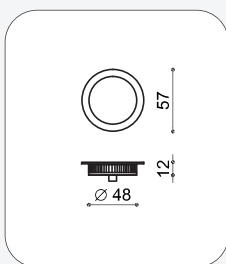
## Nicchia tonda grande



finiture:

MCS maritech cromato satinato  
MCR maritech cromato lucido  
MNO maritech nero opaco  
MBIA maritech bianco opaco

## 2060F Nicchia cieca con filetto



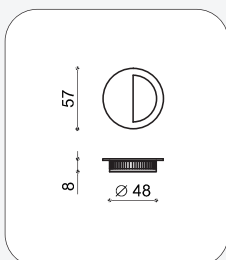
**Nicchia con filetto M4 sul retro del piattello**

finiture:

CS ottone cromato satinato

OLV ottone lucido verniciato

## 908 Nicchia tonda mezzaluna



finiture:

MORO maritech lucido verniciato

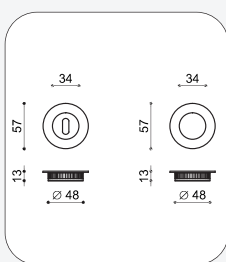
MCS maritech cromato satinato

MCR maritech cromato lucido

MBG maritech bronzato graffiato

MNO maritech nero opaco

## 910 Nicchia tonda con labbro



versioni:

910SF : nicchia tonda cieca

910FC : nicchia tonda foro chiave

finiture:

OLV ottone lucido verniciato

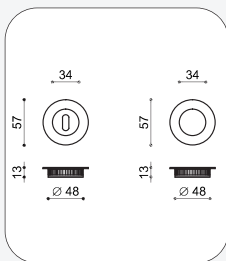

SV ottone satinato verniciato

CS ottone cromato satinato

CR ottone cromato lucido

BG ottone bronzato graffiato

## 911 Nicchia tonda in zama con labbro



versioni:

911SF : nicchia tonda cieca

911FC : nicchia tonda foro chiave

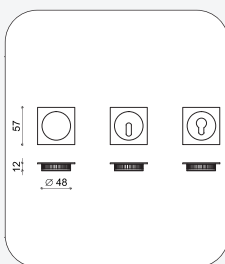
finiture:

MORO maritech lucido verniciato

MCS maritech cromato satinato

MCR maritech cromato lucido

## 3060 Nicchia quadra



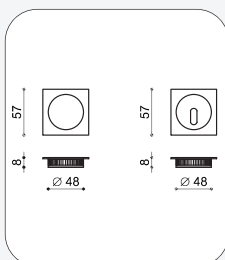
versioni:

- 3060SF : nicchia quadra cieca
- 3060FC : nicchia quadra foro chiave
- 3060FY : nicchia quadra foro yale

finiture:

- MCS maritech cromato satinato
- MCR maritech cromato lucido
- MNO maritech nero opaco
- MBIA maritech bianco opaco
- BG ottone bronzo graffiato

## 3060B Nicchia quadra bassa



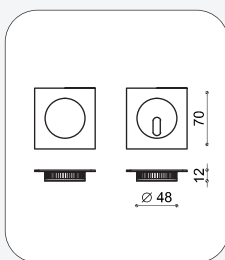

versioni:

- 3060BSF : nicchia quadra bassa cieca
- 3060BFC : nicchia quadra bassa foro chiave

finiture:

- CS ottone cromato satinato
- CR ottone cromato lucido
- BG ottone bronzo graffiato

## 3060G Nicchia quadra grande



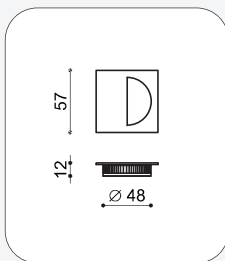
versioni:

- 3060GSF : nicchia quadra grande senza foro
- 3060GFC : nicchia quadra grande foro chiave

finiture:

- MCS maritech cromato satinato
- MCR maritech cromato lucido
- MNO maritech nero opaco
- MBIA maritech bianco opaco

## 908Q Nicchia quadra mezzaluna

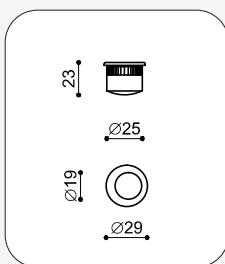


finiture:

- MCS maritech cromato satinato
- MCR maritech cromato lucido
- MNO maritech nero opaco

# 61

## Ditale di trascinamento



ditale in ottone con tappino in plastica

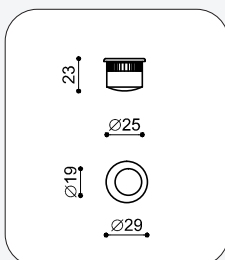
finiture:

OLV ottone lucido verniciato  
SV ottone satinato verniciato  
NKS ottone nikel satinato  
CS ottone cromato satinato  
CR ottone cromato lucido  
ANT ottone bronzo antico  
OLD ottone oro antico  
ARG ottone argento antico

RAM ottone ramato antico  
BG ottone bronzo graffiato  
BU ottone bronzo uniforme

# 61P

## Ditale di trascinamento



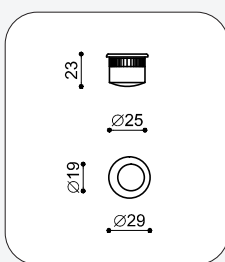

ditale in plastica con ghiera in metallo

finiture:

OLV ottone lucido verniciato  
NKS ottone nikel satinato  
CS ottone cromato satinato  
CR ottone cromato lucido  
BG ottone bronzo graffiato  
SV ottone satinato verniciato

# 2061

## Ditale di trascinamento

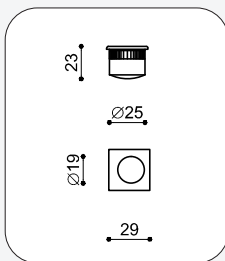



finiture:

MORO maritech oro lucido  
MCS maritech cromato satinato  
MCR maritech cromato lucido  
MNO maritech nero opaco  
MBIA maritech bianco opaco

# 3061

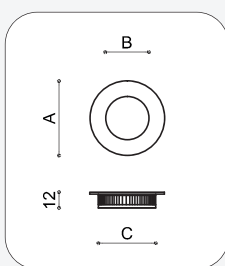
## Ditale di trascinamento quadro



finiture:

MCS maritech cromato satinato  
MCR maritech cromato lucido  
MNO maritech nero opaco  
MBIA maritech bianco opaco

## 905 Nicchia tonda in ottone



versioni:

90525 : A d. 30 mm - C incasso d. 25

90530 : A d. 35 mm - C incasso d. 30

90535 : A d. 40 mm - C incasso d. 35

90540 : A d. 45 mm - C incasso d. 40

finiture:

OLV ottone lucido verniciato

NKS ottone nikel satinato

CS ottone cromato satinato

CR ottone cromo lucido

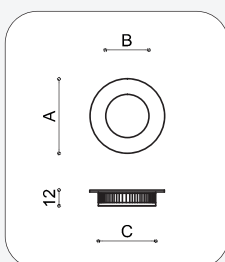
BR ottone bronzato

BG ottone bronzo graffiato

BIA ottone bianco

NO ottone nero opaco

## 905M Nicchia tonda in zama



versioni:

905M25 : A d. 30 mm - C incasso d. 25

905M30 : A d. 35 mm - C incasso d. 30

905M35 : A d. 40 mm - C incasso d. 35

905M40 : A d. 45 mm - C incasso d. 40

finiture:

MORO maritech oro lucido

MCS maritech cromato satinato

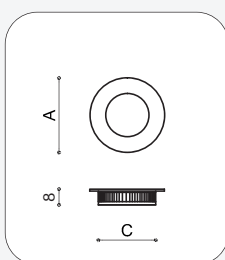
MCR maritech cromato lucido

MNKS maritech nikel satinato

MNO maritech nero opaco

MBIA maritech bianco opaco

## 905B Nicchia tonda ribassata



versioni:

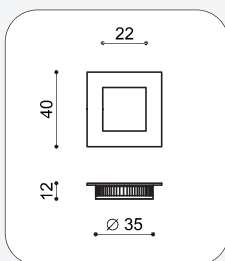
905B35 : A d. 40 mm - C incasso d. 35 h 8mm

finiture:

CS ottone cromato satinato

CR ottone cromo lucido

## 905Q Nicchia quadra




finiture:

MCS maritech cromato satinato

MCR maritech cromo lucido





## Nottolino WC



**1705F**

pag. 323



**1715**

pag. 325



**1706F**

pag. 323




**1716**

pag. 325



**1707F**

pag. 323



**1735**

pag. 326



**1708F**

pag. 323



**1736**

pag. 326



**1709**

pag. 324



**1740**

pag. 326



**1710**

pag. 324



**1741**

pag. 326



**1705**

pag. 322



**1711**

pag. 324



**1746**

pag. 327



**1706**

pag. 322



**1712**

pag. 324



**1747**

pag. 327



**1707**

pag. 322



**1713**

pag. 325



**1748**

pag. 327



**1708**

pag. 322



**1714**

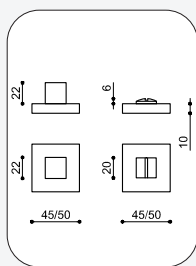
pag. 325



**1749**

pag. 327

## 1705 Wc quadro con pom. quadrato



versioni:

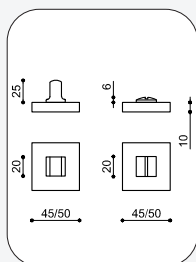
1705RQ45 : rosetta quadra mm 45x45  
1705RQ50 : rosetta quadra mm 50x50  
spessore standard fino a 50mm  
spessori maggiori su richiesta

1705RQB rosetta quadra bassa  
1705RRO rosetta rettangolare  
orizzontale

finiture:

CS ottone cromato satinato  
CR ottone cromato lucido  
CS/CR ottone bicolore cromo/satinato

## 1706 Wc quadro con pom. rettangolare



versioni:

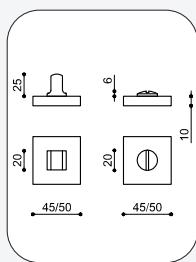
1706RQ45 : rosetta quadra mm 45x45  
1706RQ50 : rosetta quadra mm 50x50  
spessore standard fino a 50mm  
spessori maggiori su richiesta

1706RQB rosetta quadra bassa  
1706RRO rosetta rettangolare  
orizzontale

finiture:

MCS maritech cromato satinato  
MCR maritech cromato lucido  
MCS/CR bicolore cromo lucido/satinato

## 1707 Wc quadro con pom. rettangolare



versioni:

1707RQ45 : rosetta quadra mm 45x45  
1707RQ50 : rosetta quadra mm 50x50  
spessore standard fino a 50mm  
spessori maggiori su richiesta

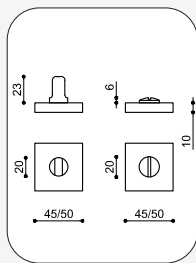
1707RQB rosetta quadra bassa  
1707RRO rosetta rettangolare  
orizzontale

finiture:

MCS maritech cromato satinato  
MCR maritech cromato lucido  
MCS/CR bicolore cromo lucido/satinato  
MNO maritech verniciato nero opaco

MBIA maritech verniciato bianco

## 1708 Wc quadro con pomolino alto



versioni:

1708RQ45 : rosetta quadra mm 45x45  
1708RQ50 : rosetta quadra mm 50x50  
spessore standard fino a 50mm  
spessori maggiori su richiesta

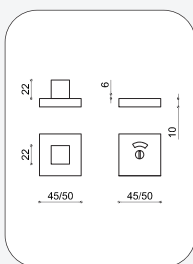
1708RQB rosetta quadra bassa  
1708RRO rosetta rettangolare  
orizzontale

finiture:

MCS maritech cromato satinato  
MCR maritech cromato lucido  
MCS/CR bicolore cromo lucido/satinato  
MNO maritech verniciato nero opaco

MBIA maritech verniciato bianco  
OLV ottone lucido verniciato  
BG ottone bronzo graffiato  
SV ottone satinato verniciato

## 1705F Wc quadro con pom. quadrato c/fin



versioni:

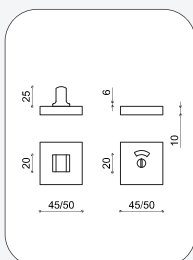
- 1705FRQ45 : rosetta quadra mm 45x45
- 1705FRQ50 : rosetta quadra mm 50x50
- spessore standard fino a 50mm
- spessori maggiori su richiesta

finiture:

- CS ottone cromato satinato
- CR ottone cromato lucido
- CS/CR ottone bicolore cromo/satinato



## 1706F Wc quadro con pom. rettang. c/fin



versioni:

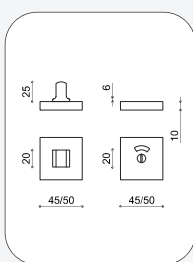
- 1706FRQ45 : rosetta quadra mm 45x45
- 1706FRQ50 : rosetta quadra mm 50x50
- spessore standard fino a 50mm
- spessori maggiori su richiesta

finiture:

- MCS maritech cromato satinato
- MCR maritech cromato lucido
- MCS/CR bicolore cromo lucido/satinato



## 1707F Wc quadro con pom. rettang. c/fin



versioni:

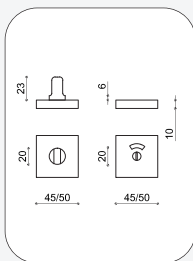
- 1707FRQ45 : rosetta quadra mm 45x45
- 1707FRQ50 : rosetta quadra mm 50x50
- spessore standard fino a 50mm
- spessori maggiori su richiesta

finiture:

- MCS maritech cromato satinato
- MCR maritech cromato lucido
- MCS/CR bicolore cromo lucido/satinato



## 1708F Wc quadro con pomolino c/ finestra



versioni:

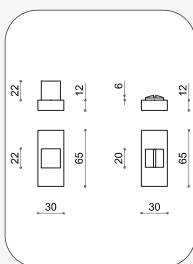
- 1708FRQ45 : rosetta quadra mm 45x45
- 1708FRQ50 : rosetta quadra mm 50x50
- spessore standard fino a 50mm
- spessori maggiori su richiesta

finiture:

- MCS maritech cromato satinato
- MCR maritech cromato lucido
- MCS/CR bicolore cromo lucido/satinato



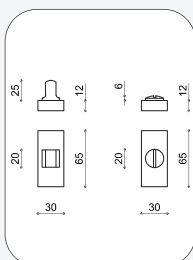
## 1709 Wc rettangolare c/ pom. quadrato



spessore standard fino a 50mm  
spessori maggiori su richiesta

finiture:  
CS ottone cromato satinato  
CR ottone cromato lucido  
CS/CR ottone bicolore cromo/satinato

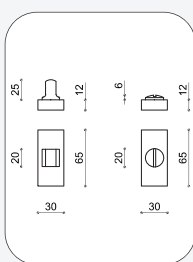
## 1710 Wc rettangolare con pom. rett.



spessore standard fino a 50mm  
spessori maggiori su richiesta

finiture:  
MCS maritech cromato satinato  
MCR maritech cromato lucido  
MCS/CR bicolore cromo lucido/satinato

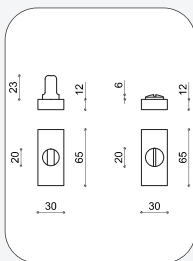
## 1711 Wc rettangolare con pom. rett.



spessore standard fino a 50mm  
spessori maggiori su richiesta

finiture:  
MCS maritech cromato satinato  
MCR maritech cromato lucido  
MCS/CR bicolore cromo lucido/satinato

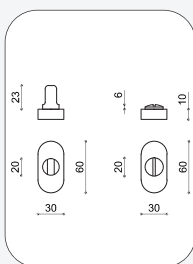

## 1712 Wc rettangolare con pom. alto



spessore standard fino a 50mm  
spessori maggiori su richiesta

finiture:  
MCS maritech cromato satinato  
MCR maritech cromato lucido  
MCS/CR bicolore cromo lucido/satinato

## 1713 Wc ovale con pomolino alto



spessore standard fino a 50mm  
spessori maggiori su richiesta

finiture:

PVD ottone con trattamento pvd

CS ottone cromato satinato

CR ottone cromato lucido

ANT ottone bronzo antico

ORO ottone oro antico

ARG ottone argento antico

RAM ottone ramato antico

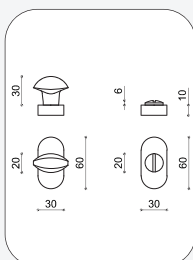
BG ottone bronzato graffiato

MORO maritech oro lucido

MCS maritech cromato satinato

MCR maritech cromato lucido

## 1714 Wc ovale con pom. a farfalla



spessore standard fino a 50mm  
spessori maggiori su richiesta

finiture:

finiture:

PVD ottone con trattamento pvd

OLV ottone lucido verniciato

SV ottone satinato verniciato

CS ottone cromato satinato

CR ottone cromato lucido

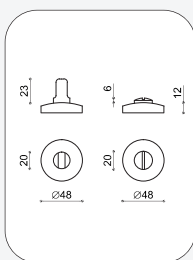
BG ottone bronzato graffiato

MORO maritech oro lucido

MCS maritech cromato satinato

MCR maritech cromato lucido

## 1715 Wc bombato con pomolino alto



spessore standard fino a 50mm  
spessori maggiori su richiesta

finiture:

PVD ottone con trattamento pvd

CS ottone cromato satinato

CR ottone cromato lucido

ANT ottone bronzo antico

ORO ottone oro antico

ARG ottone argento antico

RAM ottone ramato antico

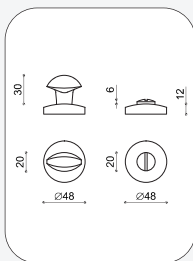
BG ottone bronzato graffiato

MORO maritech oro lucido

MCS maritech cromato satinato

MCR maritech cromato lucido

## 1716 Wc bombato con pom. a farfalla



spessore standard fino a 50mm  
spessori maggiori su richiesta

finiture:

finiture:

PVD ottone con trattamento pvd

OLV ottone lucido verniciato

SV ottone satinato verniciato

CS ottone cromato satinato

CR ottone cromato lucido

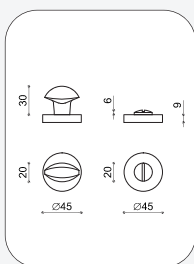
BG ottone bronzato graffiato

MORO maritech oro lucido

MCS maritech cromato satinato

MCR maritech cromato lucido

# 1735 Wc tondo con pom. a farfalla

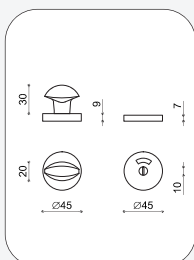


standard:  
1735R45 : rosetta diametro 45 mm  
versioni:  
1735RTB : rosetta tonda bassa  
1735R48 : rosetta diametro 48 mm  
1735R50 : rosetta diametro 50 mm  
spessore standard fino a 50mm  
spessori maggiori su richiesta

finiture:  
PVD ottone con trattamento pvd  
OLV ottone lucido verniciato  
SV ottone satinato verniciato

CS ottone cromato satinato  
CR ottone cromato lucido  
ANT ottone bronzo antico  
OLD ottone oro antico  
ARG ottone argento antico  
RAM ottone ramato antico  
BG ottone bronzato graffiato  
MORO maritech oro lucido  
MCS maritech cromato satinato  
MCR maritech cromato lucido

# 1736 Wc tondo con fin. e pom. a farf.

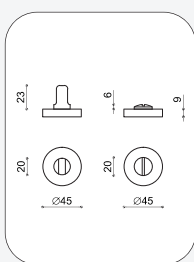


spessore standard fino a 50mm  
spessori maggiori su richiesta

finiture:  
PVD ottone con trattamento pvd  
OLV ottone lucido verniciato  
CS ottone cromato satinato  
CR ottone cromato lucido  
ANT ottone bronzo antico  
OLD ottone oro antico  
ARG ottone argento antico

RAM ottone ramato antico  
BG ottone bronzato graffiato  
MORO maritech oro lucido  
MCS maritech cromato satinato  
MCR maritech cromato lucido

# 1740 Wc tondo con pomolino alto

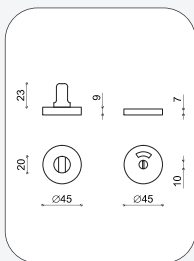


standard:  
1740R45 : rosetta diametro 45 mm  
versioni:  
1740RTB : rosetta tonda bassa  
1740R48 : rosetta diametro 48 mm  
1740R50 : rosetta diametro 50 mm  
spessore standard fino a 50mm  
spessori maggiori su richiesta

finiture:  
PVD ottone con trattamento pvd  
OLV ottone lucido verniciato  
SV ottone satinato verniciato

CS ottone cromato satinato  
CR ottone cromato lucido  
ANT ottone bronzo antico  
OLD ottone oro antico  
ARG ottone argento antico  
RAM ottone ramato antico  
BG ottone bronzato graffiato  
MORO maritech oro lucido  
MCS maritech cromato satinato  
MCR maritech cromato lucido

# 1741 Wc tondo con fin. e pom. alto

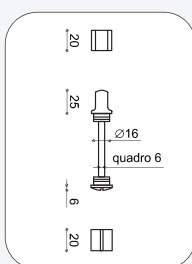


spessore standard fino a 50mm  
spessori maggiori su richiesta

finiture:  
PVD ottone con trattamento pvd  
OLV ottone lucido verniciato  
CS ottone cromato satinato  
CR ottone cromato lucido  
ANT ottone bronzo antico  
OLD ottone oro antico  
ARG ottone argento antico

RAM ottone ramato antico  
BG ottone bronzato graffiato  
MORO maritech oro lucido  
MCS maritech cromato satinato  
MCR maritech cromato lucido

## 1746 Pomolino wc rettangolare + tcq



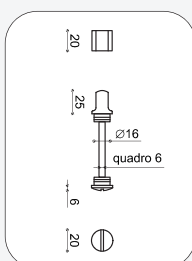
spessore standard fino a 50mm  
spessori maggiori su richiesta

finiture:

MCS maritech cromato satinato

MCR maritech cromato lucido

## 1747 Pomolino wc rettangolare + tct



spessore standard fino a 50mm  
spessori maggiori su richiesta

finiture:

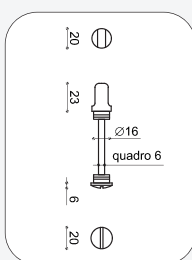
CS ottone cromato satinato

CR ottone cromato lucido

MCS maritech cromato satinato

MCR maritech cromato lucido

## 1748 Pomolino wc alto + tct



spessore standard fino a 50mm  
spessori maggiori su richiesta

finiture:

PVD ottone con trattamento pvd

OLV ottone lucido verniciato

SV ottone satinato verniciato

CS ottone cromato satinato

CR ottone cromato lucido

ANT ottone bronzo antico

ORO ottone oro antico

ARG ottone argento antico

RAM ottone ramato antico

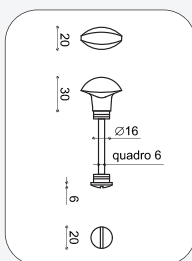
BG ottone bronzato graffiato

MORO maritech oro lucido

MCS maritech cromato satinato

MCR maritech cromato lucido

## 1749 Pomolino wc farfalla + tct



spessore standard fino a 50mm  
spessori maggiori su richiesta

finiture:

PVD ottone con trattamento pvd

OLV ottone lucido verniciato

SV ottone satinato verniciato

CS ottone cromato satinato

CR ottone cromato lucido

ANT ottone bronzo antico

ORO ottone oro antico

ARG ottone argento antico


RAM ottone ramato antico

BG ottone bronzato graffiato

MORO maritech oro lucido

MCS maritech cromato satinato

MCR maritech cromato lucido






**E312 313 314 315**

pag. 334



**Bucal lettere/numeri**

pag. 335



**Coprinterruttori**

pag. 336



**Guidacinghie**

pag. 337



**Maniglia blocco**

pag. 338




**Pomoli**

pag. 339



**Fermaporta**

pag. 330



**Pendenti**

pag. 340



**Fermaporta**

pag. 331



**maniglie con anello**

pag. 341



**Catenacci**

pag. 332



**kit dk e cappucci**

pag. 342



**Catenacci**

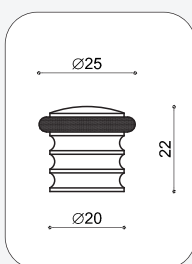
pag. 333



**Chiavi e DK**

pag. 343

## 325 Fermaporta onda

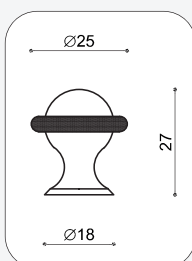


completo di tassello e vite a mordente  
finiture:

OLV ottone lucido verniciato  
SV ottone satinato verniciato  
CS ottone cromato satinato  
CR ottone cromato lucido  
NKS ottone nikel satinato  
ANT ottone bronzo antico  
BG ottone bronzato graffiato  
BV ottone bronzato verniciato

OLD ottone oro antico  
ARG ottone argento antico  
RAM ottone ramato antico

## 330 Fermaporta sfera

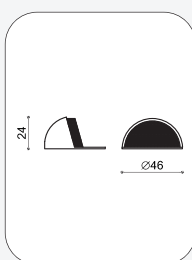


completo di tassello e vite a mordente  
finiture:

OLV ottone lucido verniciato  
SV ottone satinato verniciato  
CS ottone cromato satinato  
CR ottone cromato lucido  
NKS ottone nikel satinato  
ANT ottone bronzo antico  
BG ottone bronzato graffiato  
BV ottone bronzato verniciato

OLD ottone oro antico  
ARG ottone argento antico  
RAM ottone ramato antico

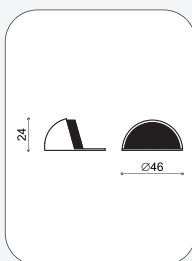
## 335 Fermaporta chiocciola



completo di tassello e vite  
finiture:

OLV ottone lucido verniciato  
CS ottone cromato satinato  
CR ottone cromato lucido  
BG ottone bronzato graffiato  
BV ottone bronzato verniciato

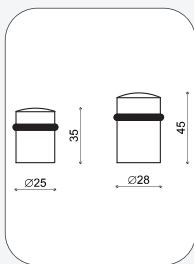
## 335Z Fermaporta chiocciola in zama



finiture:

MORO maritech oro lucido  
MCS maritech cromato satinato  
MCR maritech cromato lucido

## 340 Fermaporta cilindro



completo di tassello e vite a mordente  
versioni:

34025 : diametro 25mm

34026 : diametro 28mm

finiture:

OLV ottone lucido verniciato

SV ottone satinato verniciato

CS ottone cromato satinato

CR ottone cromato lucido

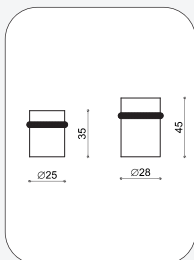
BG ottone bronzato graffiato

BV ottone bronzato verniciato

NKS ottone nickel satinato

NO ottone nero opaco

## 341 Fermaporta cilindro testa piana



completo di tassello e vite a mordente

versioni:

341 diametro 25 mm

341 diametro 28 mm

finiture:

OLV ottone lucido verniciato

BG ottone bronzato graffiato

BV ottone bronzato verniciato

BY ottone bronzo yester

CS ottone cromato satinato

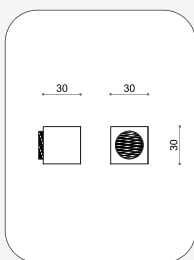
CR ottone cromato lucido

NOP ottone nero opaco

NKS ottone nichelato sat. vern.

SV ottone satinato verniciato

## 826 Fermaporta magnetico quadro



Misure:

30x30 mm

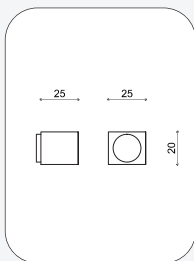
Finiture:

CR cromato lucido

CS cromato satinato

OLV ottone lucido verniciato

## 827 Fermaporta quadro con biadesivo



Misure:

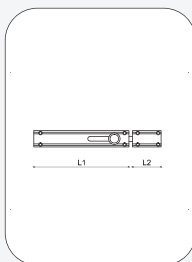
25x20 mm

Finiture:

CR cromato lucido

CS cromato satinato

## 540 Catenaccio orizzontale



versioni:

540150 : L1 120 + L2 30 = 150mm

540200 : L1 150 + L2 50 = 200mm

540250 : L1 190 + L2 60 = 250mm

540300 : L1 220 + L2 80 = 300mm

finiture:

OLV ottone lucido verniciato

CS ottone cromato satinato

CR ottone cromato lucido

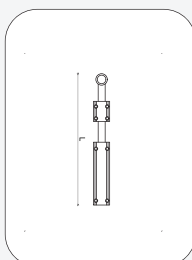
BG ottone bronzato graffiato

## 545 Catenaccio verticale



incontro A art. 545A

incontro B art. 545B



versioni:

545200 : lunghezza totale 200mm

545250 : lunghezza totale 250mm

545300 : lunghezza totale 300mm

incontri:

545A : incontro tipo A

545B : incontro tipo B

finiture:

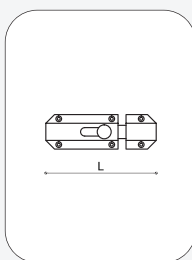

OLV ottone lucido verniciato

CS ottone cromato satinato

CR ottone cromato lucido

BG ottone bronzato graffiato

## 550 Catenaccio



versioni:

55050 : L 50mm

55075 : L 75mm

550100 : L 100mm

550125 : L 125mm

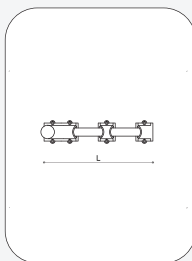
550150 : L 150mm

550200 : L 200mm

finiture:

OLV ottone lucido verniciato

## 555 Catenaccio



versioni:

555100 : L 100mm

555150 : L 150mm

555200 : L 200mm

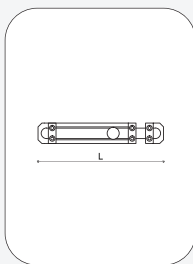
555250 : L 250mm

555300 : L 300mm

finiture:

OLV ottone lucido verniciato

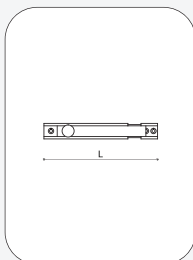

## 560 Catenaccio



versioni:  
 560120 : L 120mm  
 560150 : L 150mm  
 560200 : L 200mm  
 560250 : L 250mm  
 560300 : L 300mm

finiture:  
 OLV ottone lucido verniciato

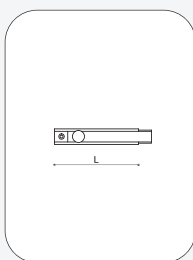

## 565 Catenaccio



versioni:  
 56560 : L 60mm  
 56575 : L 75mm  
 565100 : L 100mm  
 565120 : L 120mm  
 565150 : L 150mm

finiture:  
 OLV ottone lucido verniciato

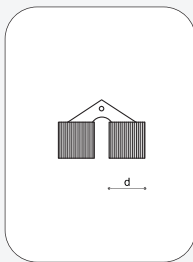
## 570 Catenaccio



versioni:  
 57075 : L 75mm  
 570100 : L 100mm  
 570125 : L 125mm  
 570150 : L 150mm

finiture:  
 OLV ottone lucido verniciato

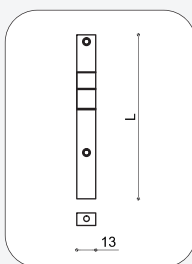
## 200E Cerniera a scomparsa



versioni:  
 E20010 : diametro 10mm  
 E20012 : diametro 12mm  
 E20014 : diametro 14mm  
 E20016 : diametro 16mm  
 E20018 : diametro 18mm  
 E20024 : diametro 24mm

finiture:  
 OL ottone lucido

## E312 Catenaccio scivolo in ferro, frontale 13 mm



misure:

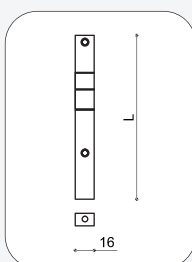
120 mm  
160 mm  
200 mm  
250 mm  
300 mm  
400 mm

finiture:

Tropical  
Zincato  
Ottonato  
Bronzato



## E313 Catenaccio scivolo in ferro, frontale 16 mm



misure:

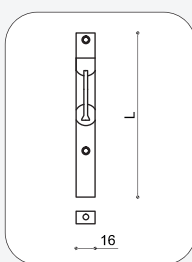
120 mm  
160 mm  
200 mm  
250 mm  
300 mm  
400 mm  
500 mm  
600 mm

finiture:

Tropical  
Zincato  
Ottonato  
Bronzato  
Nichelato



## E314 Catenaccio con leva in ferro



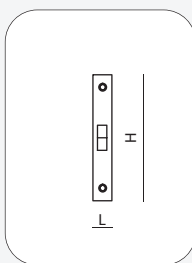
misure:

160 mm  
200 mm  
250 mm  
300 mm  
400 mm  
500 mm  
600 mm

finiture:

Tropical  
Zincato  
Ottonato  
Bronzato  
Nichelato

## E315 Chiusura va e vieni



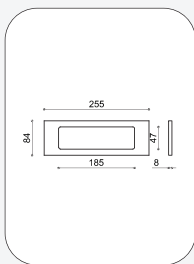
misure:

L.16 x H.100 mm  
L.25 x H.120 mm

finiture:

Tropical  
Zincato  
Nichelato

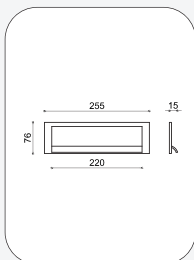
## 720 Bucalettera



finiture:

OLV ottone lucido verniciato  
CS ottone cromato satinato  
CR ottone cromato lucido  
BG ottone bronzato graffiato

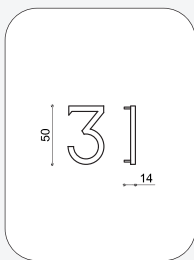
## 730 Bucalettera



finiture:

OLV ottone lucido verniciato  
CS ottone cromato satinato  
CR ottone cromato lucido  
BG ottone bronzato graffiato

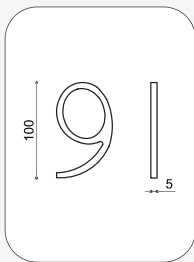
## 1101 Numero mm 50 con pioli



finiture:

OLV ottone lucido verniciato  
VARG ottone verniciato argento

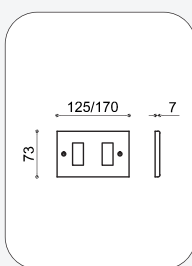
## 1103 Numero mm 100 con chiodi fil. M5



finiture:

OLV ottone lucido verniciato  
VARG ottone verniciato argento

## 510 Coprinterruttore quadro

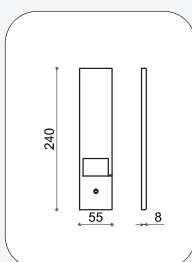


numero fori disponibili: 1-2-3

finiture:

OLV ottone lucido verniciato  
SV ottone satinato verniciato  
CS ottone cromato satinato  
CR ottone cromato lucido  
BG ottone bronzato graffiato

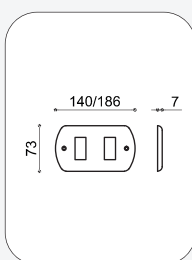
## 515 Copriavvolgibile quadro



finiture:

OLV ottone lucido verniciato  
SV ottone satinato verniciato  
CS ottone cromato satinato  
CR ottone cromato lucido  
BG ottone bronzato graffiato  
NO ottone nero opaco

## 530 Coprinterruttore tondo

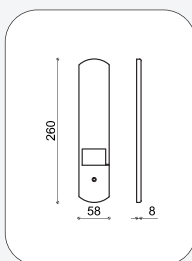


numero fori disponibili: 1-2-3

finiture:

OLV ottone lucido verniciato  
SV ottone satinato verniciato  
CS ottone cromato satinato  
CR ottone cromato lucido  
BG ottone bronzato graffiato

## 535 Copriavvolgibile tondo



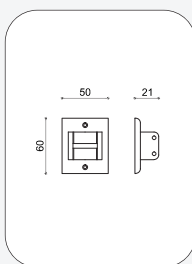
finiture:

OLV ottone lucido verniciato  
SV ottone satinato verniciato  
CS ottone cromato satinato  
CR ottone cromato lucido  
BG ottone bronzato graffiato  
NO ottone nero opaco

Disponibile anche completamente cieco art. 535C

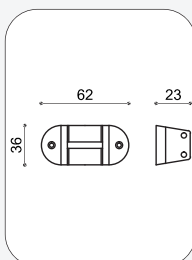


## 700 Guidacinghia quadro



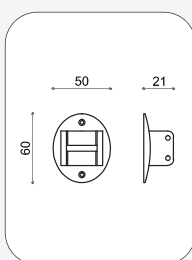
finiture:  
 OLV ottone lucido verniciato  
 CS ottone cromato satinato  
 CR ottone cromato lucido  
 BG ottone bronzato graffiato

## 705 Guidacinghia ovale traverso



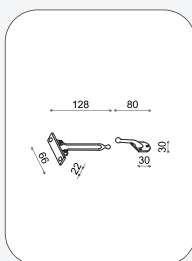
finiture:  
 OLV ottone lucido verniciato  
 CS ottone cromato satinato  
 CR ottone cromato lucido  
 BG ottone bronzato graffiato

## 710 Guidacinghia uovo



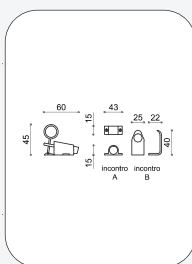

finiture:  
 OLV ottone lucido verniciato  
 CS ottone cromato satinato  
 CR ottone cromato lucido  
 BG ottone bronzato graffiato

## 106 Gancio sicurezza Roma



finiture:  
 OL ottone lucido  
 CS ottone cromato satinato  
 CR ottone cromato lucido  
 BU ottone bronzato uniforme

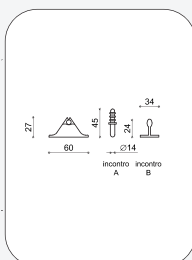

# 101 Cricchetto sopraluce



101 : cricchetto  
101A : incontro tipo A  
101B : incontro tipo B

finiture:  
OL ottone lucido  
CS ottone cromato satinato  
CR ottone cromato lucido  
BU ottone bronzato uniforme

# 102 Pinza fermaporta



102 : pinza  
102A : incontro tipo A  
102B : incontro tipo B

finiture:  
OL ottone lucido  
CS ottone cromato satinato  
CR ottone cromato lucido  
BU ottone bronzato uniforme

# 104 Maniglia blocco leggera

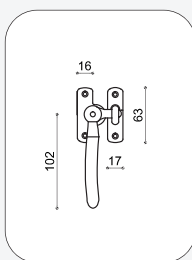


immagine maniglia sinistra  
104 DX : destra  
104 SX : sinistra

finiture:  
OL ottone lucido  
CS ottone cromato satinato  
CR ottone cromato lucido  
BU ottone bronzato uniforme

# 105 Maniglia blocco pesante

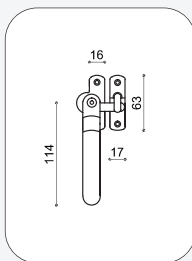
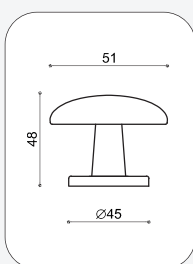


immagine maniglia sinistra  
105 DX : destra  
105 SX : sinistra

finiture:  
OL ottone lucido  
CS ottone cromato satinato  
CR ottone cromato lucido  
BU ottone bronzato uniforme

## 165<sub>R45</sub> Pomolino olivetta su ros. tonda

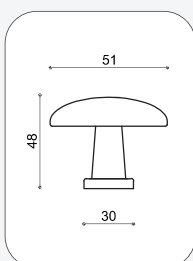


completo di quadro 8x80

finiture:

OLV ottone lucido verniciato  
SV ottone satinato verniciato  
CS ottone cromato satinato  
CR ottone cromato lucido  
BG ottone bronzato graffiato

## 165<sub>RO</sub> Pomolino olivetta su ros. ovale

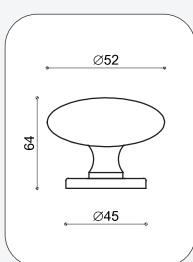


completo di quadro 8x80

finiture:

OLV ottone lucido verniciato  
SV ottone satinato verniciato  
CS ottone cromato satinato  
CR ottone cromato lucido  
BG ottone bronzato graffiato

## 156<sub>R45</sub> Pomolo ovotto su ros. tonda

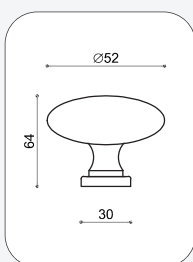



completo di quadro 8x80

finiture:

OLV ottone lucido verniciato  
SV ottone satinato verniciato  
CS ottone cromato satinato  
CR ottone cromato lucido  
BG ottone bronzato graffiato  
ANT ottone bronzo antico  
OLD ottone oro antico

## 156<sub>RO</sub> Pomolo ovotto su ros. ovale

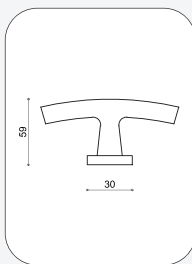


completo di quadro 8x80  
disponibile su richiesta con mov. DK

finiture:

OLV ottone lucido verniciato  
SV ottone satinato verniciato  
CS ottone cromato satinato  
CR ottone cromato lucido  
BG ottone bronzato graffiato  
ANT ottone bronzo antico  
OLD ottone oro antico

# 160<sub>MRO</sub> Martellina bastone su ros. ovale

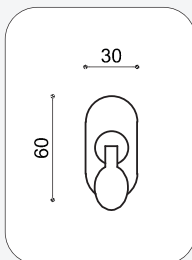


completo di quadro 7x80  
disponibile su richiesta con mov. DK

finiture:

OLV ottone lucido verniciato  
SV ottone satinato verniciato  
CS ottone cromato satinato  
CR ottone cromato lucido  
BG ottone bronzato graffiato

# 70<sub>MRO</sub> Martellina pendente su ros. ovale

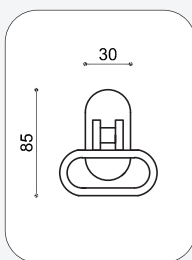



completo di quadro 8x80

finiture:

OLV ottone lucido verniciato  
SV ottone satinato verniciato  
CS ottone cromato satinato  
CR ottone cromato lucido  
BG ottone bronzato graffiato

# 71<sub>GRO</sub> Pendente su rosetta ovale

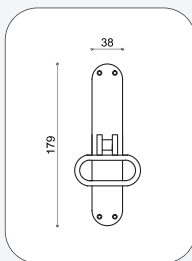


completo di quadro 7x80

finiture:

OLV ottone lucido verniciato  
CS ottone cromato satinato  
BG ottone bronzato graffiato

# 71<sub>GM</sub> Pendente su placca martellina



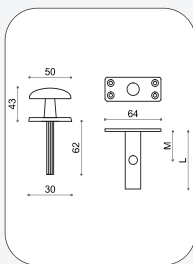
completo di quadro 7x80

finiture:

OLV ottone lucido verniciato  
CS ottone cromato satinato  
BG ottone bronzato graffiato

# 3109

## Catenaccio a cremagliera

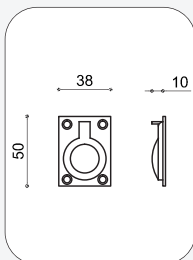


varianti:  
310960 : M 32mm - L 60mm  
310980 : M 42mm - L 80mm

finiture:  
OLV ottone lucido verniciato  
CS ottone cromato satinato  
CR ottone cromato lucido  
BG ottone bronzato graffiato

# 3110

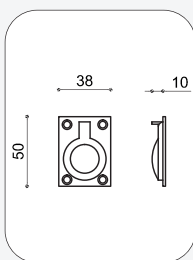
## Maniglia con anello



finiture:  
OLV ottone lucido verniciato  
CS ottone cromato satinato  
CR ottone cromato lucido  
BV ottone bronzato verniciato

# 3110Z

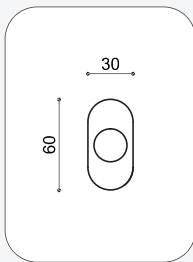
## Maniglia con anello



finiture:  
MORO maritech oro lucido  
MCS maritech cromato satinato

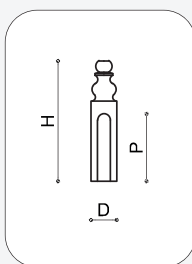

# 1530T

## Rosetta dry keep con toppa



finiture:  
OLV ottone lucido verniciato  
CS ottone cromato satinato

## 128 Cappuccio in ottone copricerniera



versioni:

12814 : H 71mm - P 40mm - D interno 14mm

12816 : H 72mm - P 41mm - D interno 16mm

12820 : H 95mm - P 57mm - D interno 20mm

finiture:

OLV ottone lucido verniciato

SV ottone satinato verniciato

CS ottone cromato satinato

CR ottone cromato lucido

ANT ottone bronzo antico

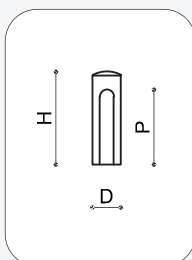
OLD ottone oro antico

ARG ottone argento antico

RAM ottone ramato antico

BG ottone bronzato graffiato

## 129 Cappuccio in ottone copricerniera



versioni:

12914 : H 49mm - P 40mm - D interno 14mm

12916 : H 52mm - P 41mm - D interno 16mm

finiture:

OLV ottone lucido verniciato

SV ottone satinato verniciato

CS ottone cromato satinato

CR ottone cromato lucido

ANT ottone bronzo antico

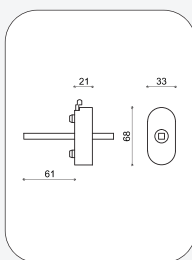
OLD ottone oro antico

ARG ottone argento antico

RAM ottone ramato antico

BG ottone bronzato graffiato

## 132 Kit<sub>DK</sub> sicurezza con rosetta ovale



N.B.

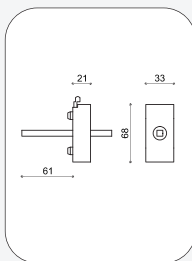

Abbinabile a qualsiasi maniglia con modifica sul collo fresando il vasetto

finiture:

OLV ottone lucido verniciato

CS ottone cromato satinato

## 133 Kit<sub>DK</sub> sicurezza con ros. rettangolare



N.B.

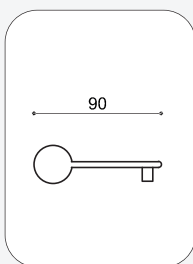
Abbinabile a qualsiasi maniglia con modifica sul collo fresando il vasetto

finiture:

OLV ottone lucido verniciato

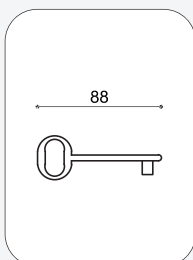
CS ottone cromato satinato

## CH01 Chiave piena




finiture:  
OLV ottone lucido verniciato  
CS ottone cromato satinato  
BG ottone bronzo graffiato

## CH02 Chiave con foro




finiture:  
OLV ottone lucido verniciato  
CS ottone cromato satinato  
BG ottone bronzo graffiato



## Serie Inox



**X203**   
Maniglia quadra  
pag. 347




**X204**   
Maniglia curva  
pag. 347




**X301**   
Alzante quadro  
pag. 348




**X302**   
Alzante tondo  
pag. 349



**X401**   
Maniglione tondo dritto  
pag. 350




**X402**   
Maniglione tondo zancato  
pag. 351




**X403**   
Maniglione quadro dritto  
pag. 352




**X404**   
Maniglione quadro zancato  
pag. 353



**X201**   
Maniglia antipanico  
pag. 346




**X202**   
Maniglia 90 gradi  
pag. 346

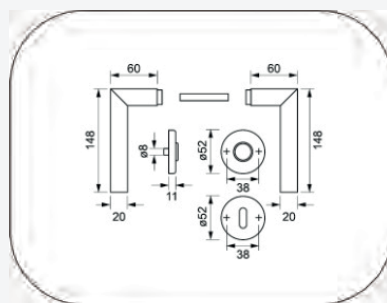


**X405**   
Maniglione schiacciato  
pag. 354



**X406**   
Maniglione piatto  
pag. 355

## X201 Maniglia antipanico su rosetta



versioni:

R50 : rosetta tonda da 50mm

R50Y : rosetta tonda da 50mm yale

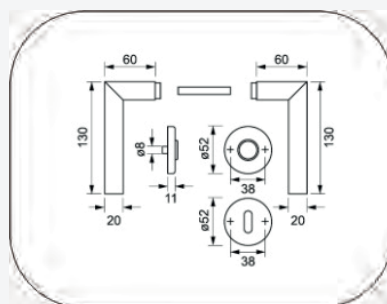
R50WC : rosetta tonda da 50 mm nottolino wc

finiture:

INOX SAT

INOX LUCIDO

## X202 Maniglia 90 gradi su rosetta



versioni:

R50 : rosetta tonda da 50mm

R50Y : rosetta tonda da 50mm yale

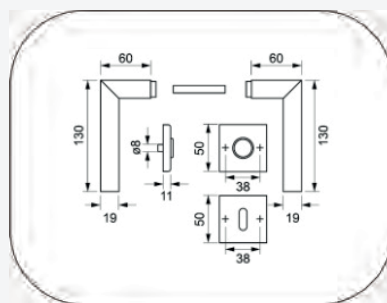
R50WC : rosetta tonda da 50 mm nottolino wc

finiture:

INOX SAT

INOX LUCIDO

## X203 Maniglia quadra su rosetta



versioni:

RQ50 : rosetta quadra da 50mm

RQ50Y : rosetta quadra da 50mm yale

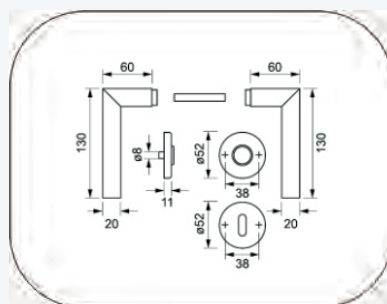
RQ50WC : rosetta quadra da 50 mm nottolino wc

finiture:

INOX SAT

INOX LUCIDO

## X204 Maniglia curva su rosetta



versioni:

R50 : rosetta tonda da 50mm

R50Y : rosetta tonda da 50mm yale

R50WC : rosetta tonda da 50 mm nottolino wc

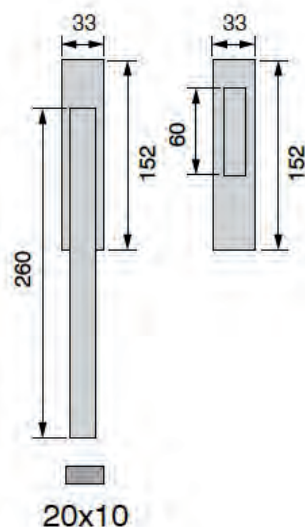
finiture:

INOX SAT

INOX LUCIDO

# X301 Alzante quadro

NEW



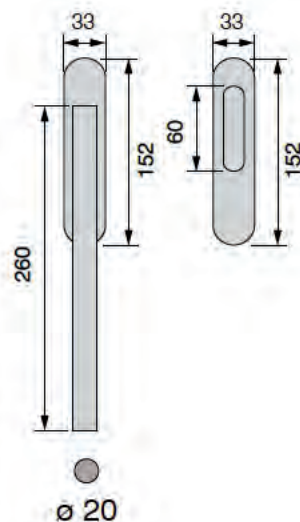
codici varianti:  
modello standard: X301  
modello con foro yale: X301Y

maniglione accoppiato:  
modello accoppiato cieco: X301C  
modello accoppiato foro yale: X301CY

finiture:  
INOX SAT  
INOX LUCIDO

# X302 Alzante tondo

NEW



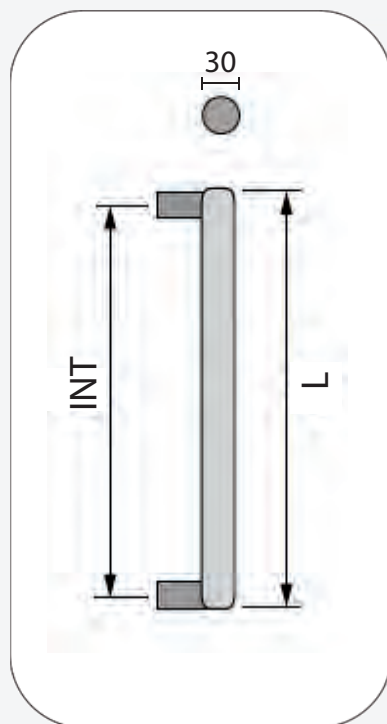
codici varianti:  
modello standard: X302  
modello con foro yale: X302Y

maniglione accoppiato:  
modello accoppiato cieco: X302C  
modello accoppiato foro yale: X302CY

finiture:  
INOX SAT  
INOX LUCIDO

# X401 Maniglione tondo dritto

NEW



codici varianti:

modello standard: X401

modello accoppiato: X401C

Compreso di fissaggio

Misure:

Diametro 30 mm

L 300 mm int. 210 mm

L 350 mm int. 210 mm

L 400 mm int. 300 mm

L 500 mm int. 300 mm

L 600 mm int. 400 mm

L 800 mm int. 600 mm

L 1000 mm int. 700 mm

Su richiesta

lunghezza e interasse personalizzabili

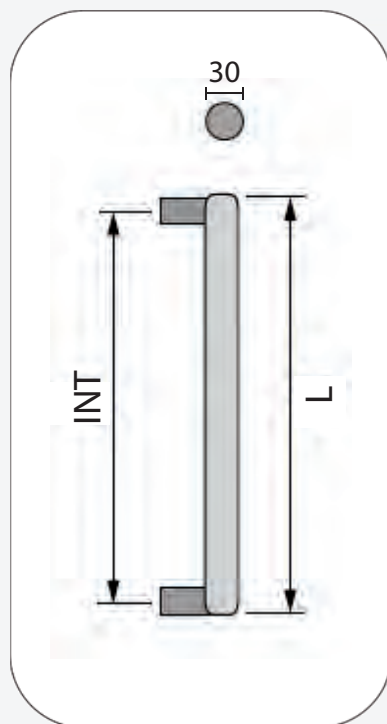
finiture:

INOX SAT

INOX LUCIDO

# X402 Maniglione tondo zancato

NEW



codici varianti:  
codici varianti:  
modello standard: X402

modello accoppiato: X402C

Compreso di fissaggio

Misure:  
Diametro 30 mm

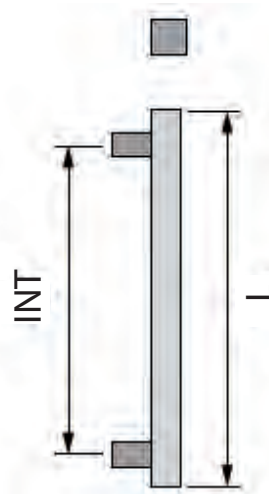
L 300 mm int. 210 mm  
L 350 mm int. 210 mm  
L 400 mm int. 300 mm  
L 500 mm int. 300 mm  
L 600 mm int. 400 mm  
L 800 mm int. 600 mm  
L 1000 mm int. 700 mm

Su richiesta  
lunghezza e interasse personalizzabili

finiture:  
INOX SAT  
INOX LUCIDO

# X403 Maniglione quadro dritto

NEW



codici varianti:

modello standard: X403

modello accoppiato: X403C

Compreso di fissaggio

Misure:

Diametro 30 mm

L 300 mm int. 210 mm

L 350 mm int. 210 mm

L 400 mm int. 300 mm

L 500 mm int. 300 mm

L 600 mm int. 400 mm

L 800 mm int. 600 mm

L 1000 mm int. 700 mm

Su richiesta

lunghezza e interasse personalizzabili

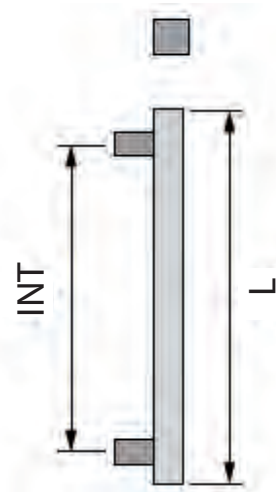
finiture:

INOX SAT

INOX LUCIDO

# X404 Maniglione quadro zancato

NEW



codici varianti:

modello standard: X404

modello accoppiato: X404C

Compreso di fissaggio

Misure:

Diametro 30 mm

L 300 mm int. 210 mm

L 350 mm int. 210 mm

L 400 mm int. 300 mm

L 500 mm int. 300 mm

L 600 mm int. 400 mm

L 800 mm int. 600 mm

L 1000 mm int. 700 mm

Su richiesta

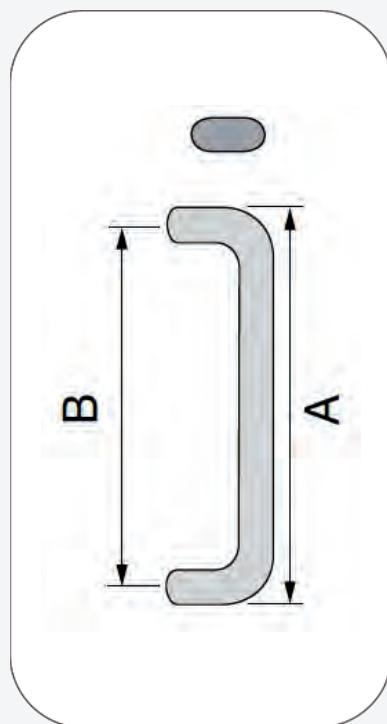
lunghezza e interasse personalizzabili

finiture:

INOX SAT

INOX LUCIDO

# X405 Maniglione schiacciato



codici varianti:

modello standard: X405

modello accoppiato: X405C

Compreso di fissaggio

Misure:

Diametro 30 mm

L 300 mm int. 210 mm

L 350 mm int. 210 mm

L 400 mm int. 300 mm

L 500 mm int. 300 mm

L 600 mm int. 400 mm

L 800 mm int. 600 mm

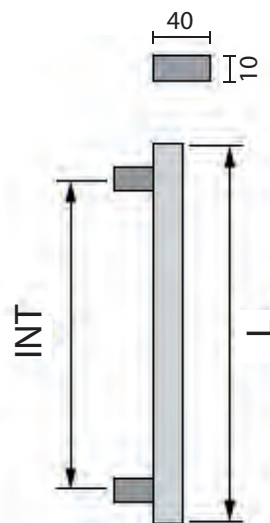
L 1000 mm int. 700 mm

Disponibile su misura

finiture:  
INOX SAT  
INOX LUCIDO

# X406 Maniglione piatto

NEW



codici varianti:

modello standard: X406

modello accoppiato: X406C

Compreso di fissaggio

Misure:

40x10 mm

L 300 mm int. 210 mm

L 350 mm int. 210 mm

L 400 mm int. 300 mm

L 500 mm int. 300 mm

L 600 mm int. 400 mm

L 800 mm int. 600 mm

L 1000 mm int. 700 mm


Su richiesta

lunghezza e interasse personalizzabili

finiture:

INOX SAT

INOX LUCIDO



## Accessori



**Rosette**

pag. 361



**Rosette**

pag. 362



**Rosette**

pag. 363



**Mov. Dry Keep**

pag. 364



**Mov. cremonesi**

pag. 365



**Quadri maniglia**

pag. 366



**Quadri**

pag. 367



**Placche**

pag. 358



**Placche**

pag. 359



**Rosette**

pag. 360



**Attacchi e molle**

pag. 368



**Riduzioni e ranelle**

pag. 369



**Brugole e viti**

pag. 370

## Placche per maniglie



### P101:

placca per maniglia a 4 fori  
distanza 90-70-Yale-foro WC  
misura: 246 x 40 mm



### P102:

placca per maniglia a 2 fori  
distanza 90-70-Yale-foro WC  
misura: 245 x 40 mm



### P103:

placca per maniglia larga 4 fori  
distanza 90-70-Yale  
misura: 256 x 44 mm



### P104:

placca per maniglia stretta  
distanza 90-Yale  
misura: 225 x 27 mm



### P105:

placca per maniglia rettangolare  
distanza 70-90-Yale  
misura: 240 x 42 mm  
[\\*\\*articolo su richiesta\\*\\*](#)

## Placche per martellina / cremonese



**P106:**  
placca tonda per martellina  
misura: 177 x 36 mm



**P107:**  
placca per martellina grande  
misura: 187 x 38 mm



**P108:**  
placca per martellina senza fori vite  
misura: 176 x 36 mm



**P109:**  
placca rettangolare per martellina  
misura: 150 x 37 mm



**P110:**   
placca rettangolare senza fori vite  
misura: 150 x 35 mm

## R50 Rosette e bocchette Ø 52 mm



**1500-24:**  
rosetta tonda d. 52x10mm  
con foro d. 24 mm



**1500-22:**  
rosetta tonda d. 52x10mm  
con foro d. 22 mm



**1500-C:**  
bocchetta tonda d. 52x10mm  
con foro chiave ovale



**1500-Y:**  
bocchetta tonda d. 52x10mm  
con foro chiave yale

## RP50 Rosette e bocchette Ø 50 mm

NEW



**1501 16:**  
rosetta tonda D.50x10mm  
con foro D.16 mm



**1501 C:**  
bocchetta tonda D.50x10 mm  
con foro chiave ovale



**1501 Y:**  
bocchetta tonda D.50x10mm  
con foro yale

## RTB Rosette e bocchette Ø 48 mm basse

NEW



**1570:**  
rosetta tonda D.48x7mm  
con foro D.16 mm



**1572:**  
rosetta tonda D.48x7mm  
con foro D.24 mm



**1574:**  
bocchetta tonda D.48x7mm  
con foro chiave ovale



**1576:**  
bocchetta tonda D.48x7mm  
con foro yale

## RB Rosette e bocchette bombate



**2561:**  
rosetta bombata D.48x11mm  
con foro D.16



**2562:**  
bocchetta bombata D.48x11mm  
con foro chiave ovale



**2563:**  
bocchetta bombata  
D.48x11mm con foro yale

**R45**

## Rosette e bocchette Ø 45 mm



**1560A:**  
rosetta tonda D.45x9 mm  
con foro D.16mm tornita



**1560B:**  
rosetta tonda D.45x9 mm  
con foro D.22mm



**1560C:**  
rosetta tonda D.45x9 mm  
con foro D.24mm



**1561:**  
bocchetta tonda D.45x7mm  
foro yale



**1562:**  
bocchetta tonda D.45x7mm  
foro chiave ovale



**1563:**  
bocchetta tonda D.45x7mm  
cieca



**1564:**  
bocchetta tonda D.45x7mm  
foro doppia mappa



**1565:**  
bocchetta tonda D.45x7mm  
foro union

**RO-RPO**

## Rosette e bocchette ovali



**1530A:**  
rosetta ovale per DK  
65x30mm foro D.16mm



**1530B:**  
rosetta ovale 60x30mm  
foro D.24mm



**1540:**  
bocchetta ovale 60x30mm  
foro chiave ovale



**1540U:**  
bocchetta ovale 60x30mm  
foro union



**1555:**  
bocchetta ovale 60x30mm  
foro yale



**1550:**  
bocchetta ovale 60x30mm  
cieca



**1530 DF:**  
rosetta ovale per dk fisso  
65x30mm foro D.24mm

## RQ50 Rosette e bocchette quadre 50x50mm



**3565:**  
rosetta quadra 50x50mm  
H10 con foro D.16mm



**3566:**  
bocchetta quadra 50x50mm  
H10 con foro chiave ovale



**3567:**  
bocchetta quadra 50x50mm  
H10 con foro yale



**3568:**  
bocchetta quadra 50x50mm  
H10 cieca

## RQB Rosette e bocchette quadre basse NEW



**3565 B:**  
rosetta quadra bassa  
48x48 mm H7  
con foro D.16mm



**3566 B:**  
bocchetta quadra bassa  
48x48 mm H7  
con foro chiave ovale




**3567 B:**  
bocchetta quadra bassa  
48x48 mm H7  
con foro yale



**3568 B:**  
bocchetta quadra bassa  
48x48 mm H7 cieca

## RRO Rosette e bocchette rettangolari orizzontali NEW



**3565 RO:**  
rosetta rettangolare  
orizzontale foro D.16mm  
50x38 mm H7



**3566 RO:**  
bocchetta rettangolare  
orizzontale foro chiave ovale  
50x38 mm H7



**3567 RO:**  
bocchetta rettangolare  
orizzontale foro yale  
50x38 mm H7

## RQ45

### Rosette e bocchette quadre 45x45 mm



**3560:**  
rosetta quadra 45x45mm  
H10 con foro D.16mm



**3561:**  
bocchetta quadra 45x45mm  
H10 con foro chiave ovale



**3562:**  
bocchetta quadra 45x45mm  
H10 con foro yale



**3563:**  
bocchetta quadra 45x45mm  
H10 cieca

## RR

### Rosette e bocchette rettangolari



**1530R:**  
rosetta rettangolare  
foro D.16mm  
65x32 mm H10



**1540R:**  
bocchetta rettangolare  
foro chiave  
65x32 mm H10



**1555R:**  
bocchetta rettangolare  
foro yale  
65x32 mm H10



**1550R**  
bocchetta rettangolare  
cieca  
65x32 mm H10

## RLS

### Ros. e bocc. lusso smussate e rosoni



**1570LS:**  
rosetta tonda ad avvitare lusso  
smussata D. 50x10mm foro  
tondo d. 16mm



**1572LS:**  
bocchetta tonda ad avvitare  
lusso smussata D. 50x10mm  
foro chiave ovale



**1574LS:**  
bocchetta tonda ad avvitare  
lusso smussata D. 50x10mm  
foro chiave yale



**R75:**  
rosone tondo per pomolo  
D.75mm

## Movimenti Dry Keep



**1660:**  
movimento DK 7x36 senza  
bussole



**1661:**  
movimento DK 7x36 con  
bussole



**1662:**  
movimento DK fisso con  
bussole



**1664:**  
movimento DK fisso senza  
bussole



**1665:**  
movimento DK 7x42 in  
nylon con bussole 4 scatti



**1666:**  
movimento DK 7x42 in nylon  
con bussole 8 scatti



**1670:**  
movimento DK 7x42 senza  
bussole 4 scatti



**1672:**  
movimento DK 7x42 con  
bussole 4 scatti



**1673:**  
movimento DK 7x42 a filo  
con bussole 4 scatti



**1674:**  
movimento DK 7x80 a filo  
con bussole 4 scatti



**1675:**  
movimento DK 7x55 con  
bussole 4 scatti



**1676:**  
movimento DK 7x55 senza  
bussole 4 scatti



**1677:**  
movimento DK di sicurezza  
con boccole  
pulsante: cromo sat ,oro lucido



**1678:**  
movimento DK 7x50  
con boccole



**1679:**  
movimento DK 7x50  
senza boccole



**1670-8:**  
movimento DK 8 scatti  
senza bussole



**1672-8:**  
movimento DK 8 scatti  
con bussole



**1675-8:**  
movimento DK 7x55  
con bussole 8 scatti

## Movimenti Cremonesi / Martelline



**M1551:**  
movimento gratz con  
bussola  
quadro lato maniglia 7x7



**M1552:**  
movimento gratz con  
bussola più quadro 7  
quadro lato maniglia 7x7



**M1553:**  
movimento gratz con fori  
quadro lato maniglia 7x7



**M1554:**  
movimento gratz con fori  
più quadro 7  
quadro lato maniglia 7x7



**M1555:**  
movimento gratz con perni  
quadro lato maniglia 7x7



**M1556:**  
movimento gratz con perni  
più quadro 7  
quadro lato maniglia 7x7



**M1551-6:**  
movimento gratz con bussola  
quadro lato maniglia 6x6



**M1553-6:**  
movimento gratz con fori  
quadro lato maniglia 6x6



**M1555-6:**  
movimento gratz con perni  
quadro lato maniglia 6x6



**M1557:**  
movimento MP per aste  
esterne  
quadro lato maniglia 6x6



**M1558:**  
movimento MP perni lunghi  
quadro lato maniglia 7x7



**M1559:**  
movimento martellina  
rinforzato  
quadro lato maniglia 7x7



**M1551R:**  
movimento gratz con  
bussola rinforzato  
quadro lato maniglia 7x7



**M1553R:**  
movimento gratz con fori  
rinforzato  
quadro lato maniglia 7x7



**M1555R:**  
movimento gratz con perni  
rinforzati  
quadro lato maniglia 7x7

## Quadri per maniglia

### 1915 72:

quadro 8x72mm per maniglia con 2 tagli

### 1915 75:

quadro 8x75mm per maniglia con 2 tagli

### 1915 80:

quadro 8x80mm per maniglia con 2 tagli

### 1915 85:

quadro 8x85mm per maniglia con 2 tagli

### 1915 90:

quadro 8x90mm per maniglia con 2 tagli

### 1915 100:

quadro 8x100mm per maniglia con 2 tagli

### 1915 105:

quadro 8x105mm per maniglia con 2 tagli

### 1915 110:

quadro 8x110mm per maniglia con 2 tagli

### 1915 115:

quadro 8x115mm per maniglia con 2 tagli

### 1915 120:

quadro 8x120mm per maniglia con 2 tagli

### 1915 130:

quadro 8x130mm per maniglia con 2 tagli

### 1915 140:

quadro 8x140mm per maniglia con 2 tagli

### 1915 150:

quadro 8x150mm per maniglia con 2 tagli

### 1915 160:

quadro 8x160mm per maniglia con 2 tagli



## Quadri



**1903 65:**  
quadro ad espansione  
8x65mm



**1903 80:**  
quadro ad espansione  
8x80mm



**1903 90:**  
quadro ad espansione  
8x90mm



**1920:**  
quadro 8x100mm con  
niples M10



**1921:**  
quadro 8x100mm con  
niples M12



**1922:**  
quadro 8x100mm con  
niples M14



**QM:**  
quadro 8x100mm con  
molla quadra



**1923:**  
quadro 8x90mm con  
piastrina quadro 8x8



**1923T:**  
quadro 8x90mm con  
piastrina ovale quadro 8x8



**1924:**  
quadro 8x90mm con  
piastrina filetto M8



**1924T:**  
quadro 8x90mm con  
piastrina ovale filetto M8



**1902:**  
quadro 7x60mm con  
cianfratura




**1909:**  
quadro 7x80mm con  
cianfratura



**1911:**  
quadro 7x70mm liscio



**1912:**  
quadro speciale per  
movimeto Dk fisso



**1905:**  
quadro 10x70 smussato



**1906:**  
quadro 10x100 smussato



**1913:**  
quadro 10x130 smussato



**1914:**  
quadro 10x150 smussato

## Attacchi e molle



**1601:**  
attacco con estremità filettata M8



**1601T:**  
attacco ovale con estremità filettata M8



**1602:**  
attacco con estremità Q8



**1602T:**  
attacco ovale con estremità Q8



**1603:**  
attacco per maniglioni



**1604:**  
attacco per maniglioni a coppia



**1605:**  
troncone a mordente M8 con tassello



**1606:**  
troncone a mordente M10 con tassello



**1607:**  
riduzione interno M8 esterno M12



**1608:**  
riduzione interno M8 esterno M12



**1609:**  
riduzione interno Q.8 esterno M14



**1610:**  
riduzione interno quadro 8 esterno M14



**1611:**  
kit di fissaggio per pomolo



**1612:**  
molla ambidestra in metallo con esterno filettato



**1613:**  
molla bombata in nylon con alette



**1614:**  
molla bombata in nylon con quadro 8



**1615:**  
molla quadra 45x45 in nylon con alette



**1616:**  
molla quadra 45x45 in nylon con quadro 8



**1617:**  
molla quadra 50x50 in nylon con alette



**1618:**  
molla quadra 50x50 in nylon con quadro 8



**1619:**  
centratore per art. 1617/1615



**1620:**  
molla a chiocciola

## Riduzioni e ranelle



**1641:**  
riduzione da 6 a 8x20 in metallo



**1642:**  
riduzione da 6 a 8x15 in metallo



**1643:**  
riduzione da 7 a 8x20 in metallo



**1644:**  
riduzione da 6 a 7x20 in metallo



**1645:**  
riduzione da 8 a 9x20 in metallo



**1646:**  
riduzione da 6 a 8x30 in nylon



**1647:**  
riduzione da 7 a 8x30 in nylon



**1629:**  
ranello 16x19x0,5mm color oro



**1630:**  
ranello 16x19x1mm color oro



**1631:**  
ranello 16x19x0,5mm color bianco



**1632:**  
ranello 16x19x1mm color bianco



**1633:**  
ranello 16x21x0,5mm color oro



**1634:**  
ranello 16x21x1mm color oro



**1635:**  
ranello 16x19x1mm color nero



**1636:**  
ranello 16x19x1mm a I color nero



**1637:**  
ranello per DK fisso color oro



**1638:**  
ranello per DK fisso color bianco



**1639:**  
ranello per cremonese color oro



**1640:**  
ranello per ovalino mp color oro



**1640M:**  
ranello ondulato in metallo



**1640L:**  
ranello per alzanze scorrevole nera

## Brugole e viti di fissaggio



**1621:**  
grano con esagono M5x5 e chiavetta



**1623:**  
grano con esagono M5x8 e chiavetta



**1625:**  
2 grani con esagono M6x8 e chiavetta



**1627:**  
2 grani con esagono M6x14 e chiavetta



**1622:**  
2 grani con esagono M5x6 e chiavetta



**1624:**  
2 grani con esagono M6x6 e chiavetta



**1626:**  
grano con esagono M4x5 e chiavetta



**1628:**  
vite con esagono M4x12 e chiavetta  
color oro - cromo



**1730:**  
kit viti e tassello per supporto art. 107  
color oro - bronzo - cromo



**1732:**  
kit 8 viti per maniglia su placca  
color oro - bronzo - cromo



**1734:**  
kit 4 viti per serratura porta scorrevole  
color oro - bronzo - cromo



**1731:**  
kit 2 viti per supporto tondo  
color oro - bronzo - cromo



**1733:**  
kit 4 viti per maniglia su placca / martellina  
color oro - bronzo - cromo



**1739:**  
kit 10 viti per maniglia su rosetta



**1750:**  
vite con testa cilindro con esagono  
M5x70



**1752:**  
vite con testa a croce seghettata  
M5x90



**1751:**  
vite con testa cilindro con esagono  
M5x110



**1753:**  
vite di giunzione con incontro regolabile  
M4x80 incontro L: 20mm

## M82



Maniglia in zama su rosetta tonda

MORO maritech ott. lucido verniciato  
MCS maritech cromo satinato  
MBG maritech bronzo graffiato


## M53



Maniglia in zama su rosetta quadra

MCS maritech cromo satinato

## 764 NICE-Q



Maniglia in alluminio su rosetta quadra bassa

ALCS alluminio cromo satinato  
ALNO alluminio nero opaco

## K84



Kit nottolino tondo con serratura

MORO maritech ott. lucido verniciato  
MCS maritech cromo satinato  
MCR maritech cromo lucido

## K85



Kit nottolino quadro con serratura

MCS cromo satinato

Questi prodotti sono forniti  
in confezioni singole e imballi multipli  
di 20 pezzi

## Marchiatura

Con l'introduzione della linea Mariva+, si possono realizzare marchi a tampone personalizzati su qualsiasi articolo e su qualsiasi finitura di questa gamma.



## Blister

Mariva Srl offre la possibilità di confezionare ogni articolo in pratici e comodi blister e cavallotti per la grande distribuzione  
(quantitativi minimi da concordare con l'azienda)




## Espositori



PE1




PE2



PE3

## Espositori



PE4

## confezioni



## confezioni



# Indice alfanumerico

| art.  | descrizione            | pagina   | art.   | descrizione            | pagina       |
|-------|------------------------|----------|--------|------------------------|--------------|
| 50    | kit ovale              | pag. 266 | 120    | battente seven         | pag. 240     |
| 51    | kit ovale cieco        | pag. 267 | 125    | battente anello        | pag. 240     |
| 53    | kit ovale chiave       | pag. 268 | 126    | pomolo spigola         | pag. 226     |
| 53C   | kit ovale chiave cent. | pag. 269 | 126C   | cp. pomoli spigola     | pag. 234     |
| 53Y   | kit ovale yale         | pag. 270 | 126Z   | pomolo spigola z       | pag. 226     |
| 55    | kit tondo              | pag. 286 | 126ZC  | cp. pomoli spigola z   | pag. 234     |
| 55Y   | kit tondo yale         | pag. 286 | 127    | pomolo small           | pag. 226     |
| 56    | kit tondo cieco        | pag. 286 | 127C   | cp. pom. spigola small | pag. 234     |
| 57    | nicchia ovale          | pag. 310 | 128    | cappuccio copricern.   | pag. 342     |
| 59    | nicchia ovale          | pag. 310 | 129    | cappuccio copricern.   | pag. 342     |
| 60    | nicchia tonda          | pag. 314 | 130    | battente margherita    | pag. 240     |
| 60B   | nicchia tonda bassa    | pag. 314 | 132    | dk sicurezza           | pag. 342     |
| 61    | ditale tondo           | pag. 317 | 133    | dk sicurezza           | pag. 342     |
| 61P   | ditale tondo           | pag. 317 | 135    | battente barocco       | pag. 240     |
| 62    | nicchia ovale          | pag. 311 | 136    | pomolo square          | pag. 226     |
| 63    | nicchia ovale cieca    | pag. 311 | 136C   | coppia pomoli square   | pag. 234     |
| 64    | nicchia ovale cieca    | pag. 312 | 137    | pomolo cubo            | pag. 227     |
| 65    | nicchia ovale          | pag. 312 | 137C   | coppia pomoli cubo     | pag. 235     |
| 66    | nicchia ovale cieca    | pag. 313 | 138    | pomolo spirit          | pag. 227     |
| 67    | nicchia ovale          | pag. 313 | 138PY  | spirit placca yale     | pag. 221     |
| 68    | nicchia rett. cieca    | pag. 313 | 139    | pomolo lunik           | pag. 227     |
| 70    | kit ovale pendente     | pag. 271 | 139C   | lunik ingresso         | pag. 152     |
| 70MRO | martellina pendente    | pag. 340 | 139C   | coppia pomoli lunik    | pag. 235     |
| 71GM  | pendente placca mart.  | pag. 340 | 140    | battente classic       | pag. 241     |
| 71GRO | pendente ros. ovale    | pag. 340 | 141    | pomolo sfera           | pag. 227     |
| 90    | nicchia ovale          | pag. 310 | 141C   | coppia pomoli sfera    | pag. 235     |
| 70B   | kit ovale pend. basso  | pag. 272 | 142    | pomolo cipolla         | pag. 228     |
| 71    | kit ovale due pendenti | pag. 273 | 142C   | coppia pomoli cipolla  | pag. 235     |
| 74    | kit tondo              | pag. 285 | 143 65 | pomolo ideal 65        | pag. 228     |
| 82    | kit tondo              | pag. 285 | 143 75 | pomolo ideal 75        | pag. 228     |
| 85    | kit tondo              | pag. 288 | 143Z   | pomolo ideal zama      | pag. 228     |
| 85F   | kit tondo              | pag. 288 | 144    | pomolo special         | pag. 229     |
| 85I   | kit tondo              | pag. 289 | 145    | battente lion          | pag. 241     |
| 85I   | kit libro tondo        | pag. 302 | 146    | pomolo globo           | pag. 229     |
| 85IF  | kit tondo              | pag. 289 | 147    | pomolo triangolare     | pag. 229     |
| 86    | kit tondo              | pag. 288 | 147C   | cp. pomoli triangolare | pag. 236     |
| 86I   | kit tondo              | pag. 289 | 148    | pomolo tool            | pag. 229     |
| 86I   | kit libro tondo        | pag. 302 | 148C   | coppia pomolo tool     | pag. 236     |
| 101   | cricchetto sopraluce   | pag. 338 | 148    | miriam rosetta tonda   | pag. 104     |
| 102   | pinza fermaporta       | pag. 338 | 148B   | miriam rosetta tonda   | pag. 105     |
| 103   | supporto piano         | pag. 256 | 149    | pomolo urano           | pag. 229     |
| 104   | maniglia blocco legg.  | pag. 338 | 150    | adry rosetta tonda     | pag. 106     |
| 105   | maniglia blocco pes.   | pag. 338 | 151    | mondial rosetta tonda  | pag. 107     |
| 106   | gancio roma            | pag. 337 | 153    | pomolo smart           | pag. 248     |
| 107   | supporto quadro        | pag. 256 | 153    | pomolo smart           | pag. 230     |
| 108   | supporto piano         | pag. 257 | 155    | pomolo lux             | pag. 230-248 |
| 108C  | supporto concavo       | pag. 257 | 155C   | coppia pomolo lux      | pag. 236     |
| 109   | supporto concavo       | pag. 257 | 156    | pomolo ovotto          | pag. 247     |
| 110   | supporto piano         | pag. 257 | 156    | pomolo ovotto          | pag. 230     |
| 111   | supporto piano         | pag. 258 | 156C   | coppia pomolo ovotto   | pag. 236     |
| 112   | supporto concavo       | pag. 258 | 156R45 | pomolo ovotto          | pag. 339     |
| 113   | supporto piano         | pag. 258 | 156RO  | pomolo ovotto          | pag. 339     |
| 114   | supporto concavo       | pag. 258 | 157    | pomolo zaffiro         | pag. 230     |
| 115   | supporto tubo          | pag. 259 | 158    | pomolo smeraldo        | pag. 231     |
| 116   | supporto tubo          | pag. 259 | 159    | pomolo cristal         | pag. 231     |
| 119   | finale tubo            | pag. 259 | 159RS  | pomolo cristal RS      | pag. 231     |

# Indice alfanumerico

| art.    | descrizione           | pagina   | art.   | descrizione             | pagina   |
|---------|-----------------------|----------|--------|-------------------------|----------|
| 160     | bastone rosetta tonda | pag. 108 | 325    | fermaporta onda         | pag. 330 |
| 160P    | bastone pesante r.t.  | pag. 109 | 330    | fermaporta sfera        | pag. 330 |
| 160MRO  | martellina bastone    | pag. 340 | 335    | fermap. chiocciola      | pag. 330 |
| 161     | ovalino mp            | pag. 146 | 335Z   | fermap. chiocciola zama | pag. 330 |
| 161T    | ovalino mp            | pag. 147 | 340    | fermap. cilindro        | pag. 331 |
| 162     | incontro ovalino      | pag. 148 | 341    | fermaporta cilindro tp  | pag. 331 |
| 163     | ovalino r             | pag. 148 | 370    | chiara rosetta tonda    | pag. 110 |
| 164     | anello salvamuro      | pag. 145 | 380    | cometa rosetta tonda    | pag. 111 |
| 165     | pomolo olivetta       | pag. 248 | 450    | elisa rosetta tonda     | pag. 112 |
| 165R45  | pomolo olivetta       | pag. 339 | 450B   | elisa b rosetta tonda   | pag. 113 |
| 165RO   | pomolo olivetta       | pag. 339 | 510    | copriinterruttore quad. | pag. 336 |
| 167     | pomolo margherita     | pag. 231 | 515    | copriavvolgibile quad.  | pag. 336 |
| 179     | collo basso r.t.      | pag. 144 | 530    | copriinterruttore tondo | pag. 336 |
| 180     | maniglione studio     | pag. 182 | 535    | copriavvolgibile tondo  | pag. 336 |
| 184     | man. quattro zancato  | pag. 183 | 540    | catenaccio orizzontale  | pag. 332 |
| 185     | maniglione tubolar    | pag. 184 | 545    | catenaccio verticale    | pag. 332 |
| 186     | man. tubolar zancato  | pag. 185 | 550    | catenaccio              | pag. 332 |
| 190     | maniglione lotus      | pag. 186 | 555    | catenaccio              | pag. 332 |
| 192     | maniglione square     | pag. 187 | 560    | catenaccio              | pag. 333 |
| 193     | maniglione zonta      | pag. 188 | 565    | catenaccio              | pag. 333 |
| 194     | maniglione honey      | pag. 189 | 570    | catenaccio              | pag. 333 |
| 196     | maniglione nives      | pag. 190 | 580    | epoca rosetta tonda     | pag. 114 |
| 200     | maniglione apollo     | pag. 191 | 580B   | epoca rosetta tonda     | pag. 115 |
| 200E    | cerniera a scomparsa  | pag. 333 | 620HG  | staffa                  | pag. 218 |
| 202 180 | maniglione luna 180   | pag. 192 | 620HP  | staffa hp               | pag. 220 |
| 202     | maniglione luna       | pag. 193 | 620HS  | staffa hs               | pag. 219 |
| 203     | maniglione splendid   | pag. 194 | 690    | opera rosetta tonda     | pag. 116 |
| 203B    | maniglione splendid b | pag. 195 | 691    | futura rosetta tonda    | pag. 117 |
| 204     | maniglione adry       | pag. 196 | 700    | guidacinghie quadro     | pag. 337 |
| 205     | maniglione garda      | pag. 197 | 705    | guidacinghie ovale      | pag. 337 |
| 206     | maniglione idea       | pag. 198 | 710    | guidacinghie uovo       | pag. 337 |
| 206B    | maniglione idea b     | pag. 199 | 720    | bucallettera            | pag. 335 |
| 207     | maniglione classic    | pag. 200 | 730    | bucallettera            | pag. 335 |
| 208     | maniglione eclisse    | pag. 201 | 755    | antea rosetta tonda     | pag. 118 |
| 209     | maniglione aurelia    | pag. 202 | 755B   | antea rosetta tonda     | pag. 119 |
| 209Z    | man. aurelia zancato  | pag. 203 | 763    | giulia rosetta quadra   | pag. 24  |
| 210     | maniglione bingo      | pag. 204 | 763    | giulia slim             | pag. 64  |
| 210B    | maniglione bingo b    | pag. 205 | 763    | giulia rosetta tonda    | pag. 78  |
| 211     | maniglione mito       | pag. 206 | 763B   | giulia b rosetta quad.  | pag. 25  |
| 211B    | maniglione mito b     | pag. 207 | 763B   | giulia b slim           | pag. 65  |
| 212 200 | maniglione arco 200   | pag. 208 | 763B   | giulia rosetta tonda    | pag. 79  |
| 212 300 | maniglione arco 300   | pag. 209 | 765    | minerva ros. tonda      | pag. 120 |
| 213     | man. margherita       | pag. 210 | 765B   | minerva b ros. tonda    | pag. 121 |
| 213L    | man. margherita L     | pag. 211 | 766    | spigola su ros. quadra  | pag. 26  |
| 214     | maniglione clara      | pag. 212 | 766    | spigola slim            | pag. 66  |
| 215     | maniglione lisso      | pag. 213 | 766    | spigola ros. tonda      | pag. 80  |
| 216     | maniglione light      | pag. 214 | 766B   | spigola b ros. quadra   | pag. 27  |
| 217     | maniglione simona     | pag. 215 | 766B   | spigola b slim          | pag. 67  |
| 218     | maniglione spigola    | pag. 216 | 766B   | spigola b ros. tonda    | pag. 81  |
| 219     | man. spigola lungo    | pag. 217 | 766C   | spigola cesellata       | pag. 50  |
| 300     | bocchetta sicurezza   | pag. 244 | 766Q   | spigola quadrettata     | pag. 52  |
| 301     | bocchetta sicurezza   | pag. 244 | 766R   | spigola rigata          | pag. 51  |
| 302     | placchetta foro tondo | pag. 244 | 766SG1 | spigola sg1             | pag. 57  |
| 303     | placchetta foro yale  | pag. 244 | 766SG3 | spigola sg3             | pag. 59  |
| 304     | placchetta pomolo     | pag. 245 | 766SG7 | spigola sg7             | pag. 61  |

# Indice alfanumerico

| art.    | descrizione            | pagina   | art.    | descrizione            | pagina   |
|---------|------------------------|----------|---------|------------------------|----------|
| 766SP1  | spigola sp1            | pag. 56  | 1501    | bocchetta baionetta    | pag. 245 |
| 766SP3  | spigola sp3            | pag. 58  | 1501-16 | rosetta tonda          | pag. 360 |
| 766SP7  | spigola sp7            | pag. 60  | 1501-24 | rosetta tonda          | pag. 360 |
| 766SPD  | spigola spd            | pag. 54  | 1501-C  | bocchetta tonda patent | pag. 360 |
| 766SPDB | spigola spdb           | pag. 55  | 1501-Y  | bocchetta tonda yale   | pag. 360 |
| 766SPT  | spigola spt            | pag. 53  | 1502    | bocchetta baionetta    | pag. 245 |
| 767     | simona ros. quadra     | pag. 28  | 1503    | bocchetta baionetta    | pag. 245 |
| 767     | simona slim            | pag. 68  | 1505    | placchetta foro yale   | pag. 246 |
| 767     | simona ros. tonda      | pag. 122 | 1506    | pl. doppia mappa       | pag. 246 |
| 768     | toga ros. quadra       | pag. 29  | 1507    | pl. d.m. con toppa     | pag. 246 |
| 769     | cuba ros. quadra       | pag. 30  | 1508    | placchetta yale        | pag. 246 |
| 769     | cuba slim              | pag. 69  | 1509    | pl. doppia mappa       | pag. 247 |
| 769     | cuba ros. tonda        | pag. 123 | 1510    | pl. d.m. con toppa     | pag. 247 |
| 769B    | cuba b ros. quadra     | pag. 31  | 1511    | pl. foro tondo         | pag. 247 |
| 769B    | cuba b slim            | pag. 70  | 1521    | pomolo limitatore      | pag. 248 |
| 770     | milano ros. quadra     | pag. 32  | 1523    | pomolo farfalla        | pag. 249 |
| 771     | monza ros. quadra      | pag. 33  | 1523SV  | pomolo farfalla sv     | pag. 249 |
| 826     | fermaporta magnetico   | pag. 331 | 1524    | pomolo zigrinato       | pag. 249 |
| 827     | fermaporta biadesivo   | pag. 331 | 1530A/B | rosetta ovale          | pag. 361 |
| 905     | nicchia tonda          | pag. 318 | 1530T   | ros. ovale con toppa   | pag. 341 |
| 905B    | nicchia tonda          | pag. 318 | 1530DF  | rosetta ovale dk       | pag. 361 |
| 905M    | nicchia tonda          | pag. 318 | 1530R   | rosetta rettangolare   | pag. 363 |
| 905Q    | nicchia quadra         | pag. 318 | 1540    | bocc. ovale patent     | pag. 361 |
| 908     | nicchia f. mezzaluna   | pag. 315 | 1540R   | bocc. rett. patent     | pag. 363 |
| 908Q    | nicchia q. mezzaluna   | pag. 316 | 1540U   | bocchetta ovale union  | pag. 361 |
| 910     | nicchia tonda          | pag. 315 | 1550    | bocchetta ovale cieca  | pag. 361 |
| 911     | nicchia tonda          | pag. 315 | 1555    | bocchetta ovale yale   | pag. 361 |
| 1050    | onda rosetta tonda     | pag. 124 | 1555R   | bocc. rett. yale       | pag. 363 |
| 1055    | ines rosetta tonda     | pag. 125 | 1560A   | rosetta tonda          | pag. 361 |
| 1060    | alfa rosetta tonda     | pag. 126 | 1560B   | rosetta tonda          | pag. 361 |
| 1060B   | alfa b rosetta tonda   | pag. 127 | 1560C   | rosetta tonda          | pag. 361 |
| 1062B   | luna b rosetta tonda   | pag. 128 | 1561    | bocc. tonda yale       | pag. 361 |
| 1064    | kit tondo              | pag. 285 | 1562    | bocc. tonda patent     | pag. 361 |
| 1074    | kit tondo              | pag. 284 | 1563    | bocc. tonda cieca      | pag. 361 |
| 1074F   | kit tondo              | pag. 287 | 1564    | bocc. doppiamappa      | pag. 361 |
| 1074G   | kit tondo grande       | pag. 298 | 1565    | bocc. tonda union      | pag. 361 |
| 1084    | kit libro tondo        | pag. 302 | 1570    | rosetta tonda          | pag. 360 |
| 1101    | numero mm. 50          | pag. 335 | 1570LS  | rosetta lusso          | pag. 363 |
| 1103    | numeri mm. 100         | pag. 335 | 1572    | rosetta tonda          | pag. 360 |
| 1126    | sidney rosetta tonda   | pag. 129 | 1572LS  | rosetta lusso          | pag. 363 |
| 1127    | nuvola rosetta tonda   | pag. 130 | 1574    | bocchetta tonda        | pag. 360 |
| 1127B   | nuvola b rosetta tonda | pag. 131 | 1574LS  | rosetta lusso          | pag. 363 |
| 1128    | asia rosetta tonda     | pag. 132 | 1576    | bocchetta tonda        | pag. 360 |
| 1129    | arianna ros. quadra    | pag. 34  | 1601    | attacco                | pag. 368 |
| 1129    | arianna ros. tonda     | pag. 133 | 1602    | attacco                | pag. 368 |
| 1129B   | arianna b ros. quadra  | pag. 35  | 1603    | attacco                | pag. 368 |
| 1129B   | arianna b ros. tonda   | pag. 134 | 1605    | troncone               | pag. 368 |
| 1130    | kioto rosetta quadra   | pag. 36  | 1607    | riduzione              | pag. 368 |
| 1130    | kioto rosetta tonda    | pag. 82  | 1609    | riduzione              | pag. 368 |
| 1260C   | uovo ingresso          | pag. 153 | 1611    | kit fissaggio          | pag. 368 |
| 1260C   | coppia pomoli uovo     | pag. 237 | 1613    | molla                  | pag. 368 |
| 1500-22 | rosetta tonda          | pag. 360 | 1615    | molla                  | pag. 368 |
| 1500-24 | rosetta tonda          | pag. 360 | 1617    | molla                  | pag. 368 |
| 1500-C  | bocc. tonda patent     | pag. 360 | 1619    | centratore             | pag. 368 |
| 1500-Y  | bocc. tonda yale       | pag. 360 | 1660    | movimento dk           | pag. 364 |

# Indice alfanumerico

| art.    | descrizione          | pagina   | art.    | descrizione          | pagina   |
|---------|----------------------|----------|---------|----------------------|----------|
| 1661    | movimento dk         | pag. 364 | 1749    | pomolino wc          | pag. 328 |
| 1662    | movimento dk         | pag. 364 | 1770    | ginevra ros. tonda   | pag. 83  |
| 1664    | movimento dk         | pag. 364 | 1775    | aurelia ros. tonda   | pag. 135 |
| 1665    | movimento dk         | pag. 364 | 1776    | ottocento ros. tonda | pag. 84  |
| 1666    | movimento dk         | pag. 364 | 1777    | firenze ros. tonda   | pag. 85  |
| 1670    | movimento dk         | pag. 364 | 1778    | torino ros. tonda    | pag. 136 |
| 1670-8  | movimento dk         | pag. 364 | 1779    | viareggio ros. tonda | pag. 137 |
| 1672    | movimento dk         | pag. 364 | 1790    | sofia ros. tonda     | pag. 138 |
| 1672-8  | movimento dk         | pag. 364 | 1791    | diamantea ros. tonda | pag. 139 |
| 1673    | movimento dk         | pag. 364 | 1792    | camelia ros. tonda   | pag. 140 |
| 1674    | movimento dk         | pag. 364 | 1793    | scalea ros. tonda    | pag. 141 |
| 1675    | movimento dk         | pag. 364 | 1794    | mosè ros. tonda      | pag. 142 |
| 1676    | movimento dk         | pag. 364 | 1795    | vienna ros. tonda    | pag. 143 |
| 1677    | movimento dk         | pag. 364 | 1800    | supporto easy        | pag. 260 |
| 1678    | movimento dk         | pag. 364 | 1805    | anello giunzione     | pag. 260 |
| 1679    | movimenot dk         | pag. 36  | 1810    | finale vite interna  | pag. 260 |
| 1680    | serratura chiave     | pag. 306 | 1815    | finale vite esterna  | pag. 260 |
| 1680C   | chiave snodata       | pag. 307 | 1816    | supporto corda       | pag. 261 |
| 1680CC  | chiave snodata       | pag. 307 | 1817    | finale corda         | pag. 261 |
| 1680Y   | serratura yale       | pag. 306 | 1818    | finale tondo tubo    | pag. 261 |
| 1690    | serratura quadro     | pag. 306 | 1819    | finale tondo cor.    | pag. 261 |
| 1690I   | incontro serratura   | pag. 306 | 1902    | quadro               | pag. 367 |
| 1690IC  | incontro cieco serr. | pag. 307 | 190365  | quadro               | pag. 367 |
| 1690IIL | incontro lungo serr. | pag. 307 | 190380  | quadro               | pag. 367 |
| 1705    | nottolino wc quadro  | pag. 322 | 190390  | quadro               | pag. 367 |
| 1705F   | nottolino wc quadro  | pag. 323 | 1905    | quadro               | pag. 367 |
| 1705sv  | pomolo per codolo    | pag. 250 | 1906    | quadro               | pag. 367 |
| 1706    | nottolino wc quadro  | pag. 322 | 1909    | quadro               | pag. 367 |
| 1706    | wc slim              | pag. 75  | 1911    | quadro               | pag. 367 |
| 1706F   | nottolino wc quadro  | pag. 323 | 1912    | quadro               | pag. 367 |
| 1706sv  | pomolo per codolo    | pag. 250 | 1913    | quadro               | pag. 367 |
| 1707    | nottolino wc quadro  | pag. 322 | 191572  | quadro per maniglia  | pag. 366 |
| 1707F   | nottolino wc quadro  | pag. 323 | 191575  | quadro per maniglia  | pag. 366 |
| 1708    | nottolino wc quadro  | pag. 322 | 191580  | quadro per maniglia  | pag. 366 |
| 1708F   | nottolino wc quadro  | pag. 323 | 191585  | quadro per maniglia  | pag. 366 |
| 1709    | nottolino wc rett.   | pag. 324 | 191590  | quadro per maniglia  | pag. 366 |
| 1710    | nottolino wc rett.   | pag. 324 | 1915100 | quadro per maniglia  | pag. 366 |
| 1711    | nottolino wc rett.   | pag. 324 | 1915105 | quadro per maniglia  | pag. 366 |
| 1712    | nottolino wc rett.   | pag. 324 | 1915110 | quadro per maniglia  | pag. 366 |
| 1713    | nottolino wc ovale   | pag. 325 | 1915115 | quadro per maniglia  | pag. 366 |
| 1714    | nottolino wc ovale   | pag. 325 | 1915120 | quadro per maniglia  | pag. 366 |
| 1715    | nottolino wc ovale   | pag. 325 | 1915130 | quadro per maniglia  | pag. 366 |
| 1716    | nottolino wc ovale   | pag. 325 | 1915140 | quadro per maniglia  | pag. 366 |
| 1717    | nottolino wc tondo   | pag. 326 | 1915150 | quadro per maniglia  | pag. 366 |
| 1718    | nottolino wc tondo   | pag. 326 | 1915160 | quadro per maniglia  | pag. 366 |
| 1719    | nottolino wc tondo   | pag. 326 | 1920    | quadro               | pag. 367 |
| 1721    | nottolino wc tondo   | pag. 326 | 1921    | quadro               | pag. 367 |
| 1735    | nottolino wc tondo   | pag. 327 | 1922    | quadro               | pag. 367 |
| 1736    | nottolino wc tondo   | pag. 327 | 1923    | quadro               | pag. 367 |
| 1740    | nottolino wc tondo   | pag. 327 | 1923T   | quadro               | pag. 367 |
| 1740    | wc slim              | pag. 75  | 1924    | quadro               | pag. 367 |
| 1740SV  | pomolo per codolo    | pag. 249 | 1924T   | quadro               | pag. 367 |
| 1741    | nottolino wc tondo   | pag. 327 | 2000    | alzante royal        | pag. 164 |
| 1746    | pomolino wc          | pag. 328 | 2000B   | alzante royal b      | pag. 165 |
| 1747    | pomolino wc          | pag. 328 | 2000DK  | alzante royal dk     | pag. 176 |
| 1748    | pomolino wc          | pag. 328 | 2000R   | alzante royal r      | pag. 168 |

# Indice alfanumerico

| art.   | descrizione             | pagina   | art.   | descrizione             | pagina   |
|--------|-------------------------|----------|--------|-------------------------|----------|
| 2000Z  | alzante royal z         | pag. 169 | 2154   | elba rosetta tonda      | pag. 99  |
| 2001   | alzante spigola         | pag. 158 | 2260C  | sirio ingresso          | pag. 154 |
| 2001DK | spigola dk              | pag. 174 | 2260C  | coppia pomoli sirio     | pag. 237 |
| 2002   | placca royal            | pag. 171 | 2270B  | paris b rosetta tonda   | pag. 100 |
| 2002Z  | placca royal z          | pag. 172 | 2271B  | scarlet b rosetta tonda | pag. 101 |
| 2003   | nicchia royal           | pag. 171 | 2561   | rosetta bombata         | pag. 360 |
| 2003Z  | nicchia royal z         | pag. 172 | 2562   | bocc. bombata patent    | pag. 360 |
| 2004   | alzante coppia speciale | pag. 170 | 2563   | bocc. bombata yale      | pag. 360 |
| 2005   | alante royal junior     | pag. 166 | 3054   | kit quadro              | pag. 293 |
| 2005B  | alzante royal junior b  | pag. 167 | 3055   | kit quadro              | pag. 294 |
| 2005DK | royal small dk          | pag. 177 | 3055G  | kit quadro grande       | pag. 299 |
| 2006   | alzante spigola corto   | pag. 159 | 3055Y  | kit quadro yale         | pag. 294 |
| 2006DK | spigola small dk        | pag. 175 | 3056   | kit quadro cieco        | pag. 294 |
| 2007   | placca quadra           | pag. 173 | 3056G  | kit quadro grande       | pag. 299 |
| 2008   | nicchia quadra          | pag. 173 | 3060   | nicchia quadra          | pag. 316 |
| 2010   | alzante moon            | pag. 160 | 3060B  | nicchia quadra bassa    | pag. 316 |
| 2012   | alzante moon corto      | pag. 161 | 3060G  | nicchia quadra grande   | pag. 316 |
| 2014   | alzante torino          | pag. 162 | 3061   | ditale quadro           | pag. 317 |
| 2015   | alzante fifty           | pag. 163 | 3064   | kit quadro              | pag. 293 |
| 2055   | kit tondo               | pag. 287 | 3082   | kit quadro              | pag. 293 |
| 2055G  | kit tondo grande        | pag. 298 | 3084   | kit libro quadro        | pag. 303 |
| 2056   | kit tondo cieco         | pag. 287 | 3085   | kit quadro              | pag. 295 |
| 2056G  | kit tondo cieco grande  | pag. 298 | 3085F  | kit quadro              | pag. 295 |
| 2060   | nicchia tonda           | pag. 314 | 3085I  | kit quadro              | pag. 296 |
| 2060F  | nicchia cieca           | pag. 315 | 3085I  | kit libro quadro        | pag. 303 |
| 2060G  | nicchia tonda grande    | pag. 314 | 3085IF | kit quadro              | pag. 296 |
| 2061   | ditale tondo            | pag. 317 | 3086   | kit quadro              | pag. 295 |
| 2105   | lotus rosetta quadra    | pag. 37  | 3086I  | kit quadro              | pag. 296 |
| 2107   | square rosetta quadra   | pag. 38  | 3086I  | kit libro cieco quadro  | pag. 303 |
| 2108   | zonta rosetta quadra    | pag. 39  | 3109   | catenaccio cremagliera  | pag. 341 |
| 2109   | honey rosetta quadra    | pag. 40  | 3110   | maniglia con anello     | pag. 341 |
| 2109   | honey rosetta tonda     | pag. 86  | 3110Z  | maniglia con anello     | pag. 341 |
| 2109   | honey slim              | pag. 71  | 3174   | kit quadro              | pag. 292 |
| 2112   | space rosetta quadra    | pag. 41  | 3174F  | kit quadro              | pag. 292 |
| 2112   | space rosetta tonda     | pag. 87  | 3174G  | kit quadro grande       | pag. 299 |
| 2113   | tesa slim               | pag. 72  | 3260C  | nobu ingresso           | pag. 155 |
| 2113   | tesa rosetta tonda      | pag. 88  | 3260C  | coppia pomoli nobu      | pag. 237 |
| 2114   | nives slim              | pag. 73  | 3560   | rosetta quadra          | pag. 363 |
| 2114   | nives rosetta tonda     | pag. 89  | 3561   | bocc. quadra patent     | pag. 363 |
| 2130   | marea rosetta tonda     | pag. 90  | 3562   | bocc. quadra yale       | pag. 363 |
| 2130B  | marea b rosetta tonda   | pag. 91  | 3563   | bocc. quadra cieca      | pag. 363 |
| 2140   | meganisi rosetta tonda  | pag. 92  | 3565   | rosetta quadra          | pag. 362 |
| 2141   | vela rosetta tonda      | pag. 93  | 3565B  | rosetta quadra          | pag. 362 |
| 2147   | linzi rosetta quadra    | pag. 42  | 3565RO | rosetta rettangolare    | pag. 362 |
| 2147   | linzi rosetta tonda     | pag. 94  | 3566   | bocc. quadra patent     | pag. 362 |
| 2150   | class rosetta quadra    | pag. 43  | 3566B  | bocc. quadra patent     | pag. 362 |
| 2150   | class rosetta tonda     | pag. 95  | 3566RO | bocc. rett. patent      | pag. 362 |
| 2151   | alma rosetta quadra     | pag. 44  | 3567   | bocc. quadra yale       | pag. 362 |
| 2151   | alma rosetta tonda      | pag. 96  | 3567B  | bocc. quadra yale       | pag. 362 |
| 2152   | camilla rosetta quadra  | pag. 45  | 3567RO | bocc. rett. yale        | pag. 362 |
| 2152   | camilla rosetta tonda   | pag. 97  | 3568   | bocc. quadra cieca      | pag. 362 |
| 2153   | cleo rosetta quadra     | pag. 46  | 3568B  | bocc. quadra cieca      | pag. 362 |
| 2153   | cleo slim               | pag. 74  | 4050   | kit rettangolare        | pag. 276 |
| 2153   | cleo rosetta tonda      | pag. 98  | 4051   | kit rettangolare cieco  | pag. 276 |
| 2154   | elba rosetta quadra     | pag. 47  | 4053   | kit ret. chiave basso   | pag. 276 |

# Indice alfanumerico

| art.    | descrizione                 | pagina   | art. | descrizione            | pagina   |
|---------|-----------------------------|----------|------|------------------------|----------|
| 4053C   | kit rett. chiave centr.     | pag. 277 | P104 | placca maniglia        | pag. 358 |
| 4053Y   | kit rettangolare yale       | pag. 277 | P105 | placca maniglia        | pag. 358 |
| 4059    | nicchia rett. lunga         | pag. 313 | P106 | placca martellina      | pag. 359 |
| 4064    | nicchia rett. cieca         | pag. 312 | P107 | placca martellina      | pag. 359 |
| 4065    | nicchia rettangolare        | pag. 312 | P108 | placca martellina      | pag. 359 |
| 4070    | kit rett. pendente          | pag. 277 | P109 | placca martellina      | pag. 359 |
| 4070B   | kit rett. pend. basso       | pag. 278 | P110 | placca martellina      | pag. 359 |
| 4070BC  | kit rett. pend. bas. centr. | pag. 278 | QM   | quadro                 | pag. 367 |
| 5050    | kit ovale                   | pag. 266 | R75  | rosone tondo           | pag. 363 |
| 5051    | kit ovale cieco             | pag. 267 | TUBO | tubo per corrimano     | pag. 259 |
| 5053    | kit ovale chiave basso      | pag. 268 | X201 | maniglia antipanico    | pag. 346 |
| 5053C   | kit ovale chiave centr.     | pag. 269 | X202 | maniglia 90 gradi      | pag. 346 |
| 5053Y   | kit ovale yale              | pag. 270 | X203 | maniglia quadra        | pag. 347 |
| 5062    | nicchia ovale               | pag. 311 | X204 | maniglia curva         | pag. 347 |
| 5063    | nicchia ovale cieca         | pag. 311 | X301 | alzante quadro         | pag. 348 |
| 5070    | kit ovale pendente          | pag. 271 | X302 | alzante tondo          | pag. 349 |
| 5070B   | kit ovale pend. basso       | pag. 272 | X401 | alzante tondo dritto   | pag. 350 |
| 5071    | kit ovale 2 pendenti        | pag. 273 | X402 | man. tondo zancato     | pag. 351 |
| 8050    | kit ovale                   | pag. 266 | X403 | man. quadro dritto     | pag. 352 |
| 8051    | kit ovale cieco             | pag. 267 | X404 | man. quadro zancato    | pag. 353 |
| 8053    | kit ovale chiave basso      | pag. 268 | X405 | maniglione schiacciato | pag. 354 |
| 8053C   | kit ovale chiave centr.     | pag. 269 | X406 | maniglione piatto      | pag. 355 |
| 8053Y   | kit ovale yale              | pag. 270 |      |                        |          |
| 8070    | kit ovale pendente          | pag. 271 |      |                        |          |
| 8070B   | kit ovale pendente basso    | pag. 272 |      |                        |          |
| 8070BC  | kit ovale pendente centr.   | pag. 274 |      |                        |          |
| 8071    | kit ovale due pendenti      | pag. 273 |      |                        |          |
| CH01    | Chiave piena                | pag. 343 |      |                        |          |
| CH02    | Chiave con foro             | pag. 343 |      |                        |          |
| E312    | catenaccio scivolo          | pag. 334 |      |                        |          |
| E313    | catenaccio scivolo          | pag. 334 |      |                        |          |
| E314    | catenaccio leva             | pag. 334 |      |                        |          |
| E315    | catenaccio va e vieni       | pag. 334 |      |                        |          |
| K1      | kit tondo                   | pag. 284 |      |                        |          |
| M7      | supporto quadro zama        | pag. 256 |      |                        |          |
| M8      | supporto piano zama         | pag. 256 |      |                        |          |
| M9      | supporto concavo zama       | pag. 257 |      |                        |          |
| M1551   | movimento cremonesi         | pag. 365 |      |                        |          |
| M1551-6 | movimento cremonesi         | pag. 365 |      |                        |          |
| M1551R  | movimento cremonesi         | pag. 365 |      |                        |          |
| M1552   | movimento cremonesi         | pag. 365 |      |                        |          |
| M1553   | movimento cremonesi         | pag. 365 |      |                        |          |
| M1553-6 | movimento cremonesi         | pag. 365 |      |                        |          |
| M1553R  | movimento cremonesi         | pag. 365 |      |                        |          |
| M1554   | movimento cremonesi         | pag. 365 |      |                        |          |
| M1555   | movimento cremonesi         | pag. 365 |      |                        |          |
| M1555-6 | movimento gratz             | pag. 365 |      |                        |          |
| M1555R  | movimento cremonesi         | pag. 365 |      |                        |          |
| M1556   | movimento cremonesi         | pag. 365 |      |                        |          |
| M1557   | movimento mp                | pag. 365 |      |                        |          |
| M1558   | movimento mp                | pag. 365 |      |                        |          |
| M1559   | movimento martellina        | pag. 365 |      |                        |          |
| P101    | placca maniglia             | pag. 358 |      |                        |          |
| P102    | placca maniglia             | pag. 358 |      |                        |          |
| P103    | placca maniglia             | pag. 358 |      |                        |          |



## condizioni generali di vendita

### Ordinazioni:

Le ordinazioni devono essere fatte precisando per ogni articolo il numero, la misura, la quantità e l' esecuzione. Non si accettano ordini di quantitativi inferiori al contenuto di ogni singola confezione. Considerando l' alto costo che comporta ogni singola spedizione, non si accettano ordini di importo netto inferiore a € 200.

### Termini di consegna:

I termini di consegna indicati sull' ordine si intendono indicativi e non impegnativi.

### Spedizioni:

La merce viaggia a rischio e pericolo del committente. Ogni nostra responsabilità cessa al momento della consegna della merce al vettore.

### Imballi:

Gli imballi vengono fatturati al costo e non si accettano di ritorno.

### Reclami:

Non si accettano reclami dopo il terzo giorno dal ricevimento della merce. Non si accettano resi senza la nostra autorizzazione.

### Articoli:

Le misure indicate nei disegni non sono vincolanti, ci riserviamo la facoltà di modificarle senza preavviso.

### Condizioni di pagamento:

Le condizioni di pagamento vengono concordate direttamente con il committente. Ove si verifichi il ritorno di insoluti, le spese di protesto e del conto di ritorno sono a carico del committente.

### Competenza:

per tutte le controversie che potessero sorgere, direttamente o indirettamente, dal contratto di fornitura, sarà competente il foro di Brescia.

### Orders:

Orders must be made specifying number, size, quality and execution for each article. Orders inferior to the contents of each single manufacture will not be accepted.

### Delivery terms:

Delivery terms marked on the order are to be intended as indicative and not engaging.

### Shipment:

The goods travel under risk and danger of the customer. All our responsibility ceases at the moment of the delivery of the merchandise at the vector. When means that we suppose more convenient.

### Packing:

Packing are invoiced at the cost and are not accept on return.

### Claims:

Claims are not accepted after the third day of receipt of the merchandise and returns are not accepted without out authorization.

### Articles:

The seizes indicated in the design are not binding. We reserve the right to modify them without notice.



Mariva srl



mariva\_srl



Mariva srl

## MARIVA SRL

Via Vallesabbia 21,23,25 - 25076 - Odolo (BS) Italy

C.F. e P.IVA : 02121270983

Tel. +39 0365 826627 - Fax. +39 0365 826327

web: [www.marivasrl.com](http://www.marivasrl.com)

mail: [info@marivasrl.com](mailto:info@marivasrl.com)

