



Galbusera

Ferro battuto d'arte - Traditional Ironwork



CATALOGO FERRAMENTA CLASSICA 2015
ARCHITECTURAL HARDWARE CATALOGUE 2015

DAL 1925 - SINCE 1925

Made in Italy





Galbusera Giancarlo & Giorgio snc

Premiata fabbrica ferro battuto d'arte - ferramenta artistica

SEDE – HEAD OFFICE

23868 VALMADRERA (LC) – ITALY

VIA G. VERDI 10

T: +39 (0)341 58.12.84 F: +39 (0)341 20.10.68

E: MAIL@GALBUSERAGG.IT

W: WWW.GALBUSERAGG.IT

WWW.ANTIKBESCHLAEGE.BIZ

PARTITA IVA E CODICE FISCALE: IT 00205480130

PRODUZIONE-PRODUCTION

23868 VALMADRERA (LC) VIA G. VERDI 10

23862 CIVATE (LC) VIA SAN PAOLO 1

**FONDATA NEL 1925
SINCE 1925**



Premio Qualità
Quality Award



Albo d'oro del Lavoro
Business Gold Award



Galbusera produce:

Ferro Battuto D'Arte

Servizi ed attrezzi per camino, alari, parascintille, portalegna, catene per camino e griglie per camino. Spiedi giravolti per esterni ed interni. Campani per ingressi, banderuole segnavento, cassette per lettere a muro, a piantana. Portabottiglie, cavatappi, portariviste, portachianti, portacenere, oggetti decorativi, candelieri, articoli da regalo. Specchiere e consolle, attaccapanni, portabiti, portacombeffi, fioriere. Illuminazione: lampadari, appliques, lampade, abat-jour, lampioni, lanterne a braccio e a catena. Blughe e scorritende.

Ferramenta artistica in ferro forgiato e battuto

Maniglie per porte, martelline e cremonesi per finestra, cerniere, guarnizioni per porte e finestre, maniglioni, battenti, pomoli, chiavistelli, catenacci, spranghe, bussole, squadre, spaghiollette, fermaserviziane, chiodi, bocchie copridado, teste per chiavi, copelinterruttori, targhe e buche per lettere con campanello, manole piatte a gancio, ganci universali e appendiabiti, catene. Maniglione, cerniere, pomoli, pendenti, bocchette, decorazioni per guarnizioni mobili. Blughe e accessori scorritende, piastre copriavvolgibili, reggicordoni. Pannelli, elementi, particolari, foglie, aste, barre in ferro grezzo per lavorazioni artistiche.

Arredi da giardino per esterni in ferro battuto

Fioriere, portafiori, lanterne e lampade a stelo, a muro e a catena, in stile "Liberty floreale".



The Company Galbusera manufactures:

Artistic wrought-iron

Fireplace sets and accessories: andirons, fire screens, wood holders, fireplace chain. Roasting jacks for home and garden. Doorbells, weather-vanes, wall- and floor- letter boxes. Bottle-racks, magazine-racks, ashtrays, key boxes, ashtrays, ornamental items, candlesticks, giftboxes. Mirrors and consoles, clothes stands and clothes hooks, umbrella stands, flower boxes. Lighting fixtures: chandeliers, scones, lamps, abat-jour, wall lanterns, chain hang lanterns. Curtain rods and rails.

Fine forged and wrought-iron hardware

Door and window handles and cremone bolts, hinges for doors and windows, door knockers, knobs, bar latches, barrel bolts, bars, strap hinges, flat corner irons, espagnolettes, shutter stops and holders, nails, ovalhead plates, style key heads, oval plates, letter plates and boxes, doorbells, hook brackets, standard brackets, hat & coat hooks and chains. Handles, hinges, knobs, pendant pulls, plates, furniture decorations. Curtain rods and accessories, roller shutter covers, rope brackets. Panels, elements, leaves, rods, iron bars for fine forged and wrought iron workings.

Wrought-iron furniture and fittings for the garden

Flower boxes, flower stands, floor lamps, wall lamps, chain hang lamps and lanterns in "Liberty style".



Premio
Qualità Italia



Premio Albo d'Oro
del Lavoro

INDICE - INDEX:

Maniglie per porte e finestre / Door and window handles collections :

Collezione "Roma" / "Rome" collection	Pagina / Page 4-5
Collezione "Londra" / "London" collection	Pagina / Page 6-7
Collezione "Oslo" / "Oslo" collection	Pagina / Page 8-9
Collezione "Berlino" / "Berlin" collection	Pagina / Page 10-11
Collezione "Madrid" / "Madrid" collection	Pagina / Page 12-13
Collezione "Lisbona" / "Lisbon" collection	Pagina / Page 14-15
Collezione "Berna" / "Bern" collection	Pagina / Page 16-17
Collezione "Mosca" / "Moscow" collection	Pagina / Page 18-19
Collezione "Budapest" / "Budapest" collection	Pagina / Page 20-21
Collezione "Tallin" / "Tallin" collection	Pagina / Page 22-23
Collezione "Monaco" / "Munich" collection	Pagina / Page 24
Collezione "Brema" / "Bremen" collection	Pagina / Page 25
Collezione "Salisburgo" / "Salzburg" collection	Pagina / Page 26
Collezione "Stoccolma" / "Stockholm" collection	Pagina / Page 27
Collezione "Helsinki" / "Helsinki" collection	Pagina / Page 28
Collezione "Milano" / "Milan" collection	Pagina / Page 29
Collezione "Parigi" / "Paris" collection	Pagina / Page 30-31
Collezione "Atene" / "Athens" collection	Pagina / Page 32-33
Collezione "Vienna" / "Wien" collection	Pagina / Page 34-35
Collezione "Praga" / "Prague" collection	Pagina / Page 36-37
Collezione "Copenaghen" / "Copenhagen" collection	Pagina / Page 38-39
Collezione "Amsterdam" / "Amsterdam" collection	Pagina / Page 40
Collezione "Dublino" / "Dublin" collection	Pagina / Page 41
Collezione "Stile antico" / "Antique style" collection	Pagina / Page 42
Collezione "Provenza" / "Provence" collection	Pagina / Page 44

Ferramenta per porte e finestre / Door and window hardware

Battenti / Door knockers	Pagina / Page 43
Placche per lettere / Letter plates	Pagina / Page 43
Pomoli / Door knobs	Pagina / Page 44
Maniglioni / Door pull handles	Pagina / Page 45-48
Maniglioni per alzanti scorrevoli / Lift and slide handles	Pagina / Page 49
Maniglie per porte scorrevoli / Sliding door pulls	Pagina / Page 49
Maniglie ad anello / Ring turn handles	Pagina / Page 49
Cremonesi per aste esterne / Cremonese bolts for external rods	Pagina / Page 50-51
Dry keep con serratura / Lockable tilt and turn handle	Pagina / Page 52
Serrature da applicare / Rim locks	Pagina / Page 52-53
Catenacci / Bolts	Pagina / Page 54
Saltarelli e chiavistelli / Thumbblatches and latches	Pagina / Page 55
Nottolini WC / Privacy snibs	Pagina / Page 56
Rosette strette per maniglie / Narrow escutcheons	Pagina / Page 56
Cerniere / Hinges	Pagina / Page 57
Fasce per porte / Door kick plates	Pagina / Page 58
Supporti per corrimano / Holder for handrail	Pagina / Page 58
Copricerniere / Hinge covers	Pagina / Page 58
Appendiabiti e grucce / Coat hooks and hangers	Pagina / Page 59
Numeri civici / Civic numbers	Pagina / Page 60
Accessori Vari / Small accessories	Pagina / Page 60
Placche strette per maniglie / Narrow handle backplates	Pagina / Page 61

Maniglie di sicurezza / Security door handles

Rosette e bocchette di sicurezza / Security rosettes	Pagina / Page 61
Maniglie di sicurezza classiche / Classic security sets	Pagina / Page 62
Maniglie di sicurezza rustiche / Rustic security sets	Pagina / Page 63
Maniglie di sicurezza su rosetta / Security sets with rosettes	Pagina / Page 64
Maniglie di sicurezza con placca Hardox® / Security door handles Hardox® backplate	Pagina / Page 65

Ferramenta per mobili / Cabinet hardware

Maniglie per mobili / Furniture handles	Pagina / Page 66
Accessori per mobili / Furniture accessories	Pagina / Page 67
Pomoli porcellana "Bavaria" / Furniture knobs "Bavaria" porcelain	Pagina / Page 68

Pannelli espositori / Advertising display boards	Pagina / Page 69
Informazioni sui nostri prodotti / Product information	Pagina / Page 70-71



Collezione **“Roma”**

“Rome” Collection



Antichizzato ruggine - *Antique rust*



© Art. 2203/319



Cremonese AP per aste esterne
Cremonese bolt for external rod

Art. 2203/319

Impugnatura - 115 mm

Handle - 115 mm

Placca a scatola - 125x32 mm

Raised backplate - 125x32 mm

Martellina - Cremonese
Winbolt handle - Cremonese bolt

Art. 2204

Impugnatura - 115 mm

Handle - 115 mm

Placca a scatola - 135x35x11 mm

Raised backplate - 135x35x11 mm



© Art. 2204



◀ Art. 2200



◀ Art. 2201



◀ Art. 2205 dx



◀ Art. 2203



◀ Art. 2202



Collezione **"Roma"**
"Rome" Collection



Maniglia per porta
Door handle

Art. 2200

Impugnatura - 125 mm
Handle - 125 mm

Placca - 260x40x2 mm
Backplate - 260x40x2 mm



Maniglia per porta
Door handle

Art. 2201

Impugnatura - 125 mm
Handle - 125 mm

Rosetta - Bocchetta - 72x40x2 mm
Rosette - Escutcheon plate - 72x40x2 mm



Martellina D.B. - Dry keep

Art. 2205

Impugnatura - 125 mm
Handle - 125 mm

Scatola - 65x32x12 mm
Raised backplate - 65x32x12 mm



Martellina - Cremonese
Window handle - Cremona bolt

Art. 2203

Impugnatura - 115 mm
Handle - 115 mm

Placca - 200x40x2 mm
Backplate - 200x40x2 mm



Martellina con rosetta
Window handle with rosette

Art. 2202

Impugnatura - 115 mm
Handle - 115 mm

Rosetta - 72x40x2 mm
Rosette - 72x40x2 mm



Collezione “Londra”

“London” Collection



Nero antico - *Antique black*



• Art. 2304



Martellina
Windsor handle

Art. 2304

Impugnatura - 110 mm

Handle - 110 mm

Placca - 118x50x2 mm

Backplate - 118x50x2 mm

Martellina - Cremonese
Windsor handle - Cremonese bolt

Art. 2305

Impugnatura - 110 mm

Handle - 110 mm

Placca a scatola - 135x35x11 mm

Raised backplate - 135x35x11 mm



• Art. 2305



◀ Art. 2300



◀ Art. 2301



◀ Art. 2302



◀ Art. 2303



◀ Art. 2306



Collezione **"Londra"**
"London" Collection



Maniglia per porta
Door handle

Art. 2300

Impugnatura - 125 mm
Handle - 125 mm

Placca - 245x45x2 mm
Backplate - 245x45x2 mm



Maniglia per porta
Door handle

Art. 2301

Impugnatura - 125 mm
Handle - 125 mm

Rosetta - Bocchetta - 70x45x2 mm
Rosette - Escutcheon plate - 70x45x2 mm



Maniglia per porta
Door handle

Art. 2302

Impugnatura - 125 mm
Handle - 125 mm

Rosetta - Bocchetta - Ø50x2 mm
Rosette - Escutcheon plate - Ø50x2 mm



Maniglia con rosetta
Windsor handle with rosette

Art. 2303

Impugnatura - 110 mm
Handle - 110 mm

Rosetta - 70x45x2 mm
Rosette - 70x45x2 mm



Maniglia D & B - Dry keep

Art. 2306

Impugnatura - 125 mm
Handle - 125 mm

Scatola - 65x32x12 mm
Riveted backplate - 65x32x12 mm



Collezione "Oslo"

"Oslo" Collection



Nero bronzato - *Brass black*



© Art. 2403



Martellina
Window handle

Art. 2403

Inspugnatura - 111 mm

Handle - 111 mm

Placca - 140x40x2 mm

Backplate - 140x40x2 mm

Martellina - Cremonese
Window handle - Cremonese bolt

Art. 2404

Inspugnatura - 111 mm

Handle - 111 mm

Placca a scatola - 135x35x11 mm

Raised backplate - 135x35x11 mm



© Art. 2404





Collezione **"Oslo"**
"Oslo" Collection



◀ Art. 2400



◀ Art. 2401



Maniglia per porta
 Door handle

Art. 2400

Impugnatura - 130 mm
 Handle - 130 mm

Placca - 240x40x2 mm
 Backplate - 240x40x2 mm



Maniglia per porta
 Door handle

Art. 2401

Impugnatura - 130 mm
 Handle - 130 mm

Rosetta - Bocchetta - 64x40x2 mm
 Rosette - Escutcheon plate - 64x40x2 mm



◀ Art. 2402



◀ Art. 2405



Maniglia D & - Dry keep

Art. 2405

Impugnatura - 130 mm
 Handle - 130 mm

Scatola - 65x32x12 mm
 Raised backplate - 65x32x12 mm



Maniglia con rosetta
 Elliptical handle with rosette

Art. 2402

Impugnatura - 111 mm
 Handle - 111 mm

Rosetta - 64x40x2 mm
 Rosette - 64x40x2 mm



Tutte le impugnature delle maniglie raffigurate sono destre - All the handles illustrated have the grip to the right.



Collezione “Berlino”

“Berlin” Collection



Antichizzato ruggine - *Antique rust*



◀ Art. 2503



Martellina
Wimbeto handle

Art. 2503

Impugnatura - 112 mm
Handle - 112 mm

Piacca - 200x40x2 mm
Backplate - 200x40x2 mm

Martellina - Cremonese
Wimbeto handle - Cremona bolt

Art. 2504

Impugnatura - 112 mm
Handle - 112 mm

Piacca a scatola - 135x35x11 mm
Raised backplate - 135x35x11 mm



◀ Art. 2504



Collezione **"Berlino"**
"Berlin" Collection



◀ Art. 2500



◀ Art. 2501



◀ Art. 2502



◀ Art. 2505



Maniglia per porta
 Door handle

Art. 2500

Inspugnatura - 125 mm
 Handle - 125 mm

Placca - 250x40x2 mm
 Backplate - 250x40x2 mm



Maniglia per porta
 Door handle

Art. 2501

Inspugnatura - 125 mm
 Handle - 125 mm

Rosetta - Bocchetta - 72x40x2 mm
 Rosette - Escutcheon plate - 72x40x2 mm



Maniglia D B - Dry grip

Art. 2505

Inspugnatura - 125 mm
 Handle - 125 mm

Scatola - 65x32x12 mm
 Reinforced backplate - 65x32x12 mm



Maniglia con rosetta
 Elliptical handle with rosette

Art. 2502

Inspugnatura - 112 mm
 Handle - 112 mm

Rosetta - 72x40x2 mm
 Rosette - 72x40x2 mm



Tutte le inspugnature delle maniglie raffigurate sono destre - All the handles illustrated have the grip to the right.



Collezione **“Madrid”**
“Madrid” Collection



Nero antico - Antique black



• Art. 2102



Martellina - Cremonese
Window handle - Cremona bolt

Art. 2102

Impugnatura - 115 mm

Handle - 113 mm

Placca - 200x40x2 mm

Backplate - 200x40x2 mm

Martellina - Cremonese
Window handle - Cremona bolt

Art. 2099

Impugnatura - 115 mm

Handle - 113 mm

Placca a scudo - 135x35x11 mm

Raised backplate - 135x35x11 mm



• Art. 2099



Collezione **"Madrid"**
"Madrid" Collection



© Art. 2100



© Art. 2101



© Art. 2098



© Art. 2103



Maniglia per porta
 Door handle

Art. 2100

Impugnatura - 120 mm
 Handle - 120 mm

Piacca - 260x40x2 mm
 Backplate - 260x40x2 mm



Maniglia per porta
 Door handle

Art. 2101

Impugnatura - 120 mm
 Handle - 120 mm

Rosetta - Bocchetta - 60x40x2 mm
 Rosette - Escutcheon plate - 60x40x2 mm



Maniglia D & B - Dry herp

Art. 2103

Impugnatura - 120 mm
 Handle - 120 mm

Scatola - 65x32x12 mm
 Raised backplate - 65x32x12 mm



Maniglia con rosetta
 Elmholtz handle with rosette

Art. 2098

Impugnatura - 115 mm
 Handle - 115 mm

Rosetta - 60x40x2 mm
 Rosette - 60x40x2 mm



Collezione **“Lisbona”**

“Lisbon” Collection



Origio ferro chiaro - *Light grey*



4 Art. 2107



Martellina - Cremonese
Window handle - Cremonese bolt

Art. 2107

Impugnatura - 105 mm

Handle - 105 mm

Placca a scabola - 135x35x11 mm

Raised backplate - 135x35x11 mm

Martellina
Window handle

Art. 2106

Impugnatura - 105 mm

Handle - 105 mm

Placca - 140x40x2 mm

Backplate - 140x40x2 mm



4 Art. 2106



Collezione **"Lisbon"**
"Lisbon" Collection



◄ Art. 2104



◄ Art. 2105



Maniglia per porta
Door handle

Art. 2104

Impugnatura - 120 mm
 Handle - 120 mm

Placca - 240x40x2 mm
 Backplate - 240x40x2 mm



Maniglia per porta
Door handle

Art. 2105

Impugnatura - 120 mm
 Handle - 120 mm

Rosetta - Bocchetta - 60x40x2 mm
 Rosette - Escutcheon plate - 60x40x2 mm



Maniglia D.B. - Dry keep

Art. 2108

Impugnatura - 120 mm
 Handle - 120 mm

Scatola - 65x32x12 mm
 Raised backplate - 65x32x12 mm



Maniglia con rosetta
Wimbor handle with rosette

Art. 2097

Impugnatura - 105 mm
 Handle - 105 mm

Rosetta - 60x40x2 mm
 Rosette - 60x40x2 mm



◄ Art. 2097



◄ Art. 2108



Collezione “Berna”

“Bern” Collection



Nero ramato - *Copper black*



Art. 2111



Martellina - *Cremonese*
Winbolt handle - *Cremone bolt*

Art. 2111

Impugnatura - 100 mm
Handle - 100 mm

Placca a scatola - 135x35x11 mm
Raised backplate - 135x35x11 mm

Cremonese AP per aste esterne
Cremone bolt for external rod

Art. 2111/319

Impugnatura - 100 mm
Handle - 100 mm

Placca a scatola - 125x32 mm
Raised backplate - 125x32 mm



Art. 2111/319



Collezione **"Berna"**
"Bern" Collection



◀ Art. 2109



◀ Art. 2094

Maniglia per porta
Door handle
Art. 2094
Impugnatura - 120 mm
Handle - 120 mm
Rosetta - Bocchetta - 66x30x2 mm
Rosette - Escutcheon plate - 66x30x2 mm



Maniglia per porta
Door handle

Art. 2109

Impugnatura - 120 mm
Handle - 120 mm
Piastra - 250x45x2 mm
Backplate - 250x45x2 mm



Maniglia per porta
Door handle

Art. 2110

Impugnatura - 120 mm
Handle - 120 mm
Rosetta - Bocchetta - 60x40x2 mm
Rosette - Escutcheon plate - 60x40x2 mm



◀ Art. 2110



Maniglia con rosetta
Handle with rosette

Art. 2096

Impugnatura - 100 mm
Handle - 100 mm
Rosetta - 60x40x2 mm
Rosette - 60x40x2 mm



Maniglia con rosetta
Handle with rosette

Art. 2095

Impugnatura - 100 mm
Handle - 100 mm
Rosetta - 60x30x2 mm
Rosette - 66x30x2 mm



◀ Art. 2096



◀ Art. 2095

◀ Art. 2112



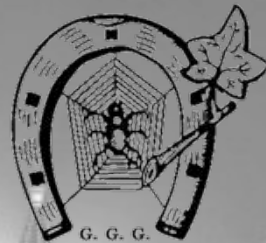
Maniglia D K - Deep keep

Art. 2112

Impugnatura - 120 mm
Handle - 120 mm
Scatola - 65x32x12 mm
Raised backplate - 65x32x12 mm

Collezione Mosca

Moscow collection



Art.2700

Impugnatura/Lever 125mm
Placca/Plate 240X40mm
Art.2700/M con molla di ritorno
Art.2700/M with return spring



Art.2696

Impugnatura/Lever 125mm
Placca/Plate 260X40mm
Art.2696/M con molla di ritorno
Art.2696/M with return spring



Art.2703

Impugnatura/Lever 100mm
Placca/Plate 140X40X2mm



Art.2704

Impugnatura/Lever 100mm
Placca/Plate 135X35X11mm



Art.2701

Impugnatura/Lever 125mm
Rosette/Rosettes 64X40mm
Art.2701/M con molla di ritorno
Art.2701/M with return spring



Art.2705

Impugnatura/Lever 125mm
Placca/Plate 65X32X12mm



Art.2699

Impugnatura/Lever 125mm
Rosette/Rosettes Ø50mm
Art.2699/M con molla di ritorno
Art.2699/M with return spring



Art.2702

Impugnatura/Lever 100mm
Rosetta/Rosette 64X40mm



Art.2698

Impugnatura/Lever 125mm
Rosette/Rosettes 66X30mm
Art.2698/M con molla di ritorno
Art.2698/M with return spring



Art.2702/2095

Impugnatura/Lever 100mm
Rosetta/Rosette 66X30mm

Collezione Budapest

Budapest collection



Art.2800

Impugnatura/Lever 125mm
Placca/Plate 250X40mm
Art.2800/M con molla di ritorno
Art.2800/M with return spring



Art.2805

Impugnatura/Lever 125mm
Placca/Plate 65X32X12mm



Art.2801

Impugnatura/Lever 125mm
Rosette/Rosettes 72x40mm
Art.2801/M con molla di ritorno
Art.2801/M with return spring



Art.2798

Impugnatura/Lever 125mm
Rosette/Rosettes 66x30mm
Art.2798/M con molla di ritorno
Art.2798/M with return spring



Art.2804

Impugnatura/Lever 100mm
Placca/Plate 135X35X11mm



Art.2799

Impugnatura/Lever 125mm
Rosette/Rosettes Ø50mm
Art.2799/M con molla di ritorno
Art.2799/M with return spring



Art.2803

Impugnatura/Lever 100mm
Placca/Plate 200X40mm



Art.2802

Impugnatura/Lever 100mm
Rosetta/Rosette 72X40mm

Collezione Tassin

Tassin collection



Art.1900

Impugnatura/*Lever* 110mm
Placca/*Plate* 220X40mm
Art.1900/M con molla di ritorno
Art.1900/M with return spring




Art.1899

Impugnatura/*Lever* 110mm
Placca/*Plate* 240X40mm
Art.1899/M con molla di ritorno
Art.1899/M with return spring



Art.1901

Impugnatura/*Lever* 110mm
Rosette/*Rosettes* 50X40mm
Art.1901/M con molla di ritorno
Art.1901/M with return spring



Art.1902

Impugnatura/*Lever* 110mm
Rosette/*Rosettes* 64X40mm
Art.1902/M con molla di ritorno
Art.1902/M with return spring





Art.1903

Impugnatura/Lever 110mm
Rosette/Rosettes 70X45mm
Art.1903/M con molla di ritorno
Art.1903/M with return spring



Art.1907

Maniglia per finestra □ 7mm
Int. 43mm Viti M5X30
Rosetta 66X30mm
DK Window Handle □7mm
Axe 43mm Screws M5X30
Rosette 66X30mm




Art.1904

Impugnatura/Lever 110mm
Rosette/Rosettes 66X30mm
Art.1904/M con molla di ritorno
Art.1904/M with return spring



Art.1905

Martellina DK
Scatola 65X32X12mm
DK Window Handle
Raised Backplate 65X32X12 mm



Serratura completa con maniglia
Rim lock with complete handle set

Art. 1906/
35 - entrata/backset 35
45 - entrata/backset 45
55 - entrata/backset 55



Art.14-10

Nottolino WC -Rosetta 50X40mm
□ 5-6-7-8 mm
Privacy snib -Rosette 50X40mm
□ 5-6-7-8 mm

Collezione **Monaco**

Munich collection



Art.2900

Impugnatura/Lever 115mm
Placca/Plate 240X40mm
Art.2900/M con molla di ritorno
Art.2900/M with return spring

Art.2899

Impugnatura/Lever 140mm
Placca/Plate 252X52mm
Art.2899/M con molla di ritorno
Art.2899/M with return spring



Art.2901

Impugnatura/Lever 115mm
Rosette/Rosettes Ø 50mm
Art.2901/M con molla di ritorno
Art.2901/M with return spring



Art.2905

Martellina DK
Scatola 65X32X12mm
DK Window Handle
Raised Backplate 65X32X12 mm



Art.2906

Maniglia per finestra □ 7mm
Int.43mm Viti M5X30
Rosetta 66X30mm
DK Window Handle □7mm
Axe 43mm Screws M5X30
Rosette 66X30mm

Collezione **Brema**

Bremen collection



Art.2950

Impugnatura/Lever 130mm

Placca/Plate 240X40mm

Art.2950/M con molla di ritorno

Art.2950/M with return spring



Art.2951

Impugnatura/Lever 130mm

Rosette/Rosettes Ø 50mm

Art.2951/M con molla di ritorno

Art.2951/M with return spring



Art.2955

Martellina DK

Scatola 65X32X12mm

DK Window Handle

Raised Backplate 65X32X12 mm



Art.2956

Maniglia per finestra □ 7mm

Int.43mm Viti M5X30

Rosetta 66X30mm


DK Window Handle □7mm

Axe 43mm Screws M5X30

Rosette 66X30mm


Collezione Salisburgo

Salzburg collection



Art.2850

Impugnatura/Lever 125mm
Placca/Plate 240X40mm
Art.2850/M con molla di ritorno
Art.2850/M with return spring



Art.2851

Impugnatura/Lever 125mm
Rosette/Rosettes Ø 50mm
Art.2851/M con molla di ritorno
Art.2851/M with return spring



Art.2855

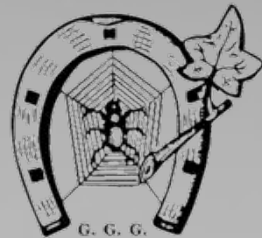
Martellina DK
Scatola 65X32X12mm
DK Window Handle
Raised Backplate 65X32X12 mm



Art.2856

Maniglia per finestra □ 7mm
Int.43mm Viti M5X30
Rosetta 66X30mm
DK Window Handle □7mm
Axe 43mm Screws M5X30
Rosette 66X30mm

Collezione Stoccolma



Stockholm collection



Art.1820

Impugnatura/Lever 110mm
Placca/Plate 220X40mm
Art.1820/M con molla di ritorno
Art.2850/M with return spring



Art.1821

Impugnatura/Lever 110mm
Rosette/Rosettes 50X40mm
Art.1821/M con molla di ritorno
Art.1821/M with return spring



Art.1822

Maniglia per finestra 86mm
Int.43mm Viti M5X30
Rosetta 75X30mm
DK Window Handle 86mm
Axe 43mm Screws M5X30
Rosette 75X30mm



Art.1823

Martellina DK
Scatola 65X32X12mm
DK Window Handle
Raised Backplate 65X32X12mm

Collezione Helsinki



Helsinki collection



Art.1810

Impugnatura/Lever 100mm
Placca/Plate 240X30mm
Art.1810/M con molla di ritorno
Art.1810/M with return spring



Art.1811

Impugnatura/Lever 100mm
Rosette/Rosettes 66X30mm
Art.1811/M con molla di ritorno
Art.1811/M with return spring



Art.1812

Maniglia per finestra 86mm
Int.43mm Viti M5X30
Rosetta 66X30mm
DK Window Handle 86mm
Axe 43mm Screws M5X30
Rosette 66X30mm



Art.1813

Martellina DK
Scatola 65X32X12mm
DK Window Handle
Raised Backplate 65X32X12 mm

Collezione Misano



Misano collection



Art.1830

Impugnatura/*Lever* 120mm
Placca/*Plate* 220X40mm
Art.1830/M con molla di ritorno
Art.1830/M with return spring



Art.1831

Impugnatura/*Lever* 120mm
Rosette/*Rosettes* 50X40mm
Art.1831/M con molla di ritorno
Art.1831/M with return spring



Art.1833

Impugnatura/*Lever* 120mm
Rosette/*Rosettes* Ø 50mm
Art.1833/M con molla di ritorno
Art.1833/M with return spring



Art.1832

Maniglia per finestra 100mm
Int.43mm Viti M5X30
Rosetta 75X30mm
Window Handle 100mm
Axe 43mm Screws M5X30
Rosette 75X30mm



Art.1835

Martellina DK
Scatola 65X32X12mm
DK Window Handle
Raised Backplate 65X32X12 mm



Collezione “Parigi”

“Paris” Collection



Antichizzato ruggine - *Antique rust*



Art. 2603



D23

Martellina
Window handle

Art. 2603 + D23

Impugnatura porcellana “Bavaria” - 112 mm
“Bavaria” porcelain handle - 112 mm

Piastra - 200x40x2 mm
Backplate - 200x40x2 mm

Martellina - Cremonese
Window handle - Cremonese bolt

Art. 2604 + D23

Impugnatura porcellana “Bavaria” - 112 mm
“Bavaria” porcelain handle - 112 mm

Piastra a scatola - 135x35x11 mm
Raised backplate - 135x35x11 mm



D23

Art. 2604



◀ Art. 2600



◀ D22

◀ Art. 2605



◀ D22



◀ Art. 2601



◀ D22



◀ Art. 3-10



◀ D23

◀ Art. 2602



Collezione **"Parigi"**
"Paris" Collection



Maniglia per porta - Door handle

Art. 2600 + D22

Impugnatura porcellana "Basaria" - 125 mm
"Basaria" porcelain handle - 125 mm

Placca - 260x40x2 mm

Backplate - 260x40x2 mm



Maniglia per porta - Door handle

Art. 2601 + D22

Impugnatura porcellana "Basaria" - 125 mm
"Basaria" porcelain handle - 125 mm

Rosetta - Bocchetta - 60x40x2 mm

Rosette - Escutcheon plate - 60x40x2 mm



Maniglia per porta - Door handle

Art. 3-10 + D22

Impugnatura porcellana "Basaria" - 125 mm
"Basaria" porcelain handle - 125 mm

Rosetta - Bocchetta - Ø50x2 mm

Rosette - Escutcheon plate - Ø50x2 mm



Maniglia D B - Dry keep

Art. 2605 + D22

Impugnatura porcellana "Basaria" - 125 mm
"Basaria" porcelain handle - 125 mm

Scatola - 85x32x12 mm

Raised backplate - 65x32x12 mm



Maniglia con rosetta
Winkel handle with rosette

Art. 2602 + D23

Impugnatura porcellana "Basaria" - 112 mm
"Basaria" porcelain handle - 112 mm

Rosetta - 60x40x2 mm

Rosette - 60x40x2 mm



Collezione “Atene”

“Athens” Collection



Nero antico - *Antique black*



◀ D21

◀ Art. 2613/319



Cremonese MP per aste esterne
• Cremonese bolt for external rods

Art. 2613/319 + D21

Impugnatura porcellana “Bavaria” - 112 mm
“Bavaria” porcelain handle - 112 mm

Piastra Scatola - 125x32 mm
Raised backplate - 125x32 mm

Artellina - Cremonese
Window handle - Cremonese bolt

Art. 2613 + D21

Impugnatura porcellana “Bavaria” - 112 mm
“Bavaria” porcelain handle - 112 mm

Piastra a scatola - 135x35x11 mm
Raised backplate - 135x35x11 mm



◀ D21

◀ Art. 2613



Collezione **"Atene"**
"Athens" Collection



© Art. 2609

© D20



© Art. 2610

© D20



© Art. 2611

© D21



© Art. 2612

© D21



© Art. 2615

© D20



Maniglia per porta - Door handle

Art. 2609 + ©D20

Impugnatura porcellana "Bavaria" - 125 mm
"Bavaria" porcelain handle - 125 mm

Placca - 250x45x2 mm
Backplate - 250x45x2 mm



Maniglia per porta - Door handle

Art. 2610 + ©D20

Impugnatura porcellana "Bavaria" - 125 mm
"Bavaria" porcelain handle - 125 mm

Rosetta - Bocchetta - 60x40x2 mm
Rosette - Escutcheon plate - 60x40x2 mm



**Maniglia con rosetta
Winboto handle with rosette**

Art. 2611 + ©D21

Impugnatura porcellana "Bavaria" - 112 mm
"Bavaria" porcelain handle - 112 mm

Rosetta - 66x30x2 mm
Rosette - 66x30x2 mm



Maniglia - Winboto handle

Art. 2612 + ©D21

Impugnatura porcellana "Bavaria" - 112 mm
"Bavaria" porcelain handle - 112 mm

Placca - 140x40x2 mm
Backplate - 140x40x2 mm



Maniglia D & - Dry keep

Art. 2615 + ©D20

Impugnatura porcellana "Bavaria" - 125 mm
"Bavaria" porcelain handle - 125 mm

Scatola - 45x32x12 mm
Raised backplate - 65x32x12 mm



Collezione “Vienna”

“Wien” Collection



Verde oro antico - *Antique gold green*



Art. 1-40



Martellina
Window handle

Art. 1-40 + D2

Impugnatura porcellana “Bavaria” - 112 mm
“Bavaria” porcelain handle - 112 mm

Placca - 200x40x2 mm
Backplate - 200x40x2 mm

Martellina - Cremonese
Window handle - Cremonese bolt

Art. 1-50 + D2

Impugnatura porcellana “Bavaria” - 112 mm
“Bavaria” porcelain handle - 112 mm

Placca Scatola - 135x35x11 mm
Riveted backplate - 135x35x11 mm



Art. 1-50




Collezione **"Vienna"**
"Alien" Collection



◀ Art. 1-10



◀ Art. 1-20



◀ Art. 1-30



◀ Art. 1-60



Maniglia per porta - Door handle

Art. 1-10 + D1

Impugnatura porcellana "Bavaria" - 125 mm
 "Bavaria" porcelain handle - 125 mm

Placca - 250x40x2 mm
 Backplate - 250x40x2 mm



Maniglia per porta - Door handle

Art. 1-20 + D1

Impugnatura porcellana "Bavaria" - 125 mm
 "Bavaria" porcelain handle - 125 mm

Rosetta - 72x40x2 mm
 Rosette - 72x40x2 mm

Bocchetta - 72x40x2 mm
 Escutcheon plate - 72x40x2 mm



Maniglia con rosetta
Blind hole handle with rosette

Art. 1-30 + D2

Impugnatura porcellana "Bavaria" - 112 mm
 "Bavaria" porcelain handle - 112 mm

Rosetta - 72x40x2 mm
 Rosette - 72x40x2 mm



Maniglia D & B - Dry keep

Art. 1-60 + D1

Impugnatura porcellana "Bavaria" - 125 mm
 "Bavaria" porcelain handle - 125 mm

Scatola - 65x32x12 mm
 Raised backplate - 65x32x12 mm



Collezione “Praga” “Prague” Collection



Antichizzato ruggine - *Antique rust*



Art. 2-40



Martellina
Window handle

Art. 2-40 + D6

Impugnatura porcellana “Bavaria” - 112 mm
“Bavaria” porcelain handle - 112 mm

Piastra - 140x40x2 mm
Backplate - 140x40x2 mm



Art. 2-50

Martellina - Cremonese
Window handle - Cremonese bolt

Art. 2-50 + D6

Impugnatura porcellana “Bavaria” - 112 mm
“Bavaria” porcelain handle - 112 mm

Piastra a scatola - 135x35x11 mm
Raised backplate - 135x35x11 mm



Collezione **"Praga"**
"Prague" Collection



« Art. 2-10

« D5



« D5



« Art. 2-20



« Art. 5-90



Maniglia per porta - Door handle

Art. 2-10 + D5

Impugnatura porcellana "Bavaria" - 125 mm
"Bavaria" porcelain handle - 125 mm

Placca - 240x40x2 mm
Backplate - 240x40x2 mm



Maniglia per porta - Door handle

Art. 2-20 + D5

Impugnatura porcellana "Bavaria" - 125 mm
"Bavaria" porcelain handle - 125 mm

Rosetta - 64x40x2 mm
Rosette - 64x40x2 mm

Bocchetta - 64x40x2 mm
Escutcheon plate - 64x40x2 mm



Pendente - Pendant

Art. 5-90 Craquelé/Crackled

Pendente - 72 mm
Furniture pendant pull - 72 mm

Rosetta - Ø335 mm
Rosette - Ø335 mm



Maniglia D & B - Dry hump

Art. 2-60 + D5

Impugnatura porcellana "Bavaria" - 125 mm
"Bavaria" porcelain handle - 125 mm

Scatola - 65x32x12 mm
Raised backplate - 65x32x12 mm



**Maniglia con rosetta
 Whisker handle with rosette**

Art. 2-30 + D6

Impugnatura porcellana "Bavaria" - 112 mm
"Bavaria" porcelain handle - 112 mm

Rosetta - 64x40x2 mm
Rosette - 64x40x2 mm



« D5

« Art. 2-60



« D6

« Art. 2-30



Collezione “Copenhagen”

“Copenhagen” Collection



Nero antico - Antique black



© Art. 2623



Martellina
Windbolt handle

Art. 2623 + D10

Irripugnatura porcellana “Bavaria” - 112 mm
“Bavaria” porcelain handle - 112 mm

Placca - 140x40x2 mm
Backplate - 140x40x2 mm

© D10

Martellina - Cremonese
Windbolt handle - Cremonese bolt

Art. 2624 + D10

Irripugnatura porcellana “Bavaria” - 112 mm
“Bavaria” porcelain handle - 112 mm

Placca a scatoia - 135x35x11 mm
Round backplate - 135x35x11 mm



© Art. 2624



Collezione "Copenaghen"
"Copenhagen" Collection



◀ Art. 2620

◅ D9



◅ D9



◅ Art. 2621



◅ D9

◅ Art. 2625



◅ D9



◅ Art. 3-10



◅ D10

◅ Art. 2622



Maniglia per porta - Door handle

Art. 2620 + D9

Impugnatura porcellana "Bavaria" - 125 mm
"Bavaria" porcelain handle - 125 mm

Placca - 240x40x2 mm
Backplate - 240x40x2 mm



Maniglia per porta - Door handle

Art. 2621 + D9

Impugnatura porcellana "Bavaria" - 125 mm
"Bavaria" porcelain handle - 125 mm

Rosetta - Bocchetta - 60x40x2 mm
Rosette - Escutcheon plate - 60x40x2 mm



Maniglia per porta - Door handle

Art. 3-10 + D9

Impugnatura porcellana "Bavaria" - 125 mm
"Bavaria" porcelain handle - 125 mm

Rosetta - Bocchetta - Ø350x2 mm
Rosette - Escutcheon plate - Ø350x2 mm



Maniglia a D & - Dry keep

Art. 2625 + D9

Impugnatura porcellana "Bavaria" - 125 mm
"Bavaria" porcelain handle - 125 mm

Scatola - 65x32x12 mm
Raised backplate - 65x32x12 mm



Maniglia con rosetta
Ulnibols handle with rosette

Art. 2622 + D10

Impugnatura porcellana "Bavaria" - 112 mm
"Bavaria" porcelain handle - 112 mm

Rosetta - 60x40x2 mm
Rosette - 60x40x2 mm

Collezione Amsterdam




Amsterdam collection



D 13

Art.5-10

Impugnatura/Lever 125mm
Placca/Plate 220X40mm
Art.5-10/M con molla di ritorno
Art.5-10/M with return spring



D 13

Art.5-20

Impugnatura/Lever 125mm
Rosette/Rosettes 50X40mm
Art.5-20 /M con molla di ritorno
Art.5-20/M with return spring



D 14

Art.5-40

Martellina DK 112mm
Scatola 65X32X12mm
DK Window Handle 112mm
Raised Backplate 65X32X12 mm



D 14

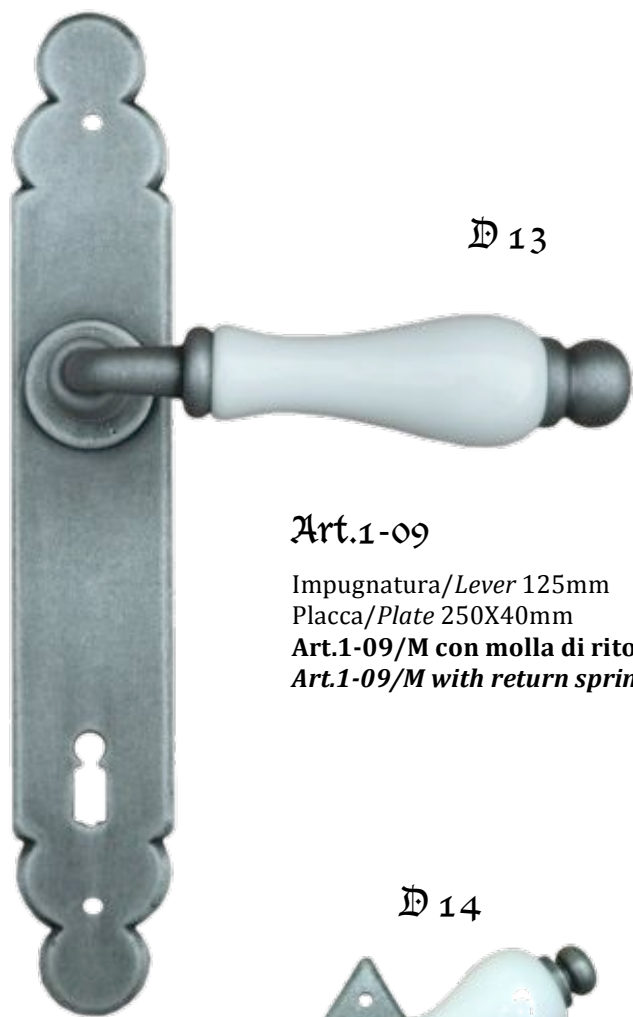
Art.5-30

Maniglia per finestra 112mm
Int.43mm Viti M5X30
Rosetta 75X30mm
Window Handle 112mm
Axe 43mm Screws M5X30
Rosette 75X30mm

Collezione Dublino



Dublin collection



13

Art.1-09

Impugnatura/Lever 125mm
Placca/Plate 250X40mm
Art.1-09/M con molla di ritorno
Art.1-09/M with return spring



13

Art.4-10

Impugnatura/Lever 125mm
Rosette/Rosettes 70X45mm
Art.4-10 /M con molla di ritorno
Art.4-10/M with return spring



14

Art.4-20

Martellina 112mm
Rosetta 70X45mm
Window Handle 112mm
Rosette 70X30mm



13

Art.1-08

Impugnatura/Lever 125mm
Rosette/Rosettes 66X30mm
Art.1-08 /M con molla di ritorno
Art.1-08/M with return spring





Collezione "Stile Antico"

Maniglie e Maniglioni

"Antique Style" Collection

Door Handles and Pull handles



Art. 2220

Maniglia per porta

Door handle

Art. 2220

Impugnatura - 130 mm

Handle - 130 mm

Placca - 250x45x4 mm

Backplate - 250x45x4 mm



Art. 2214



Art. 2214/ZANC



Maniglione
Pull handle

Art. 2214

Maniglione - 320x30x30 mm

Pull handle - 320x30x30 mm

Rosette - 40x40 mm

Rosette - 40x40 mm



Maniglione zancato
Cranked pull handle

Art. 2214/ZANC

Maniglione zancato - 320x30x30 mm


Pull handle - 320x30x30 mm

Rosette - 55x35 mm

Rosette - 55x35 mm

Distanza sui centri - 30 mm

Distance between centres - 30 mm



Maniglia per porta
Door handle

Art. 2210

Impugnatura - 140 mm

Handle - 140 mm

Placca - 400x80x4 mm

Backplate - 400x80x4 mm



Art. 2210



Art. 2213



Art. 2213/ZANC



Maniglione
Pull handle

Art. 2213

Maniglione - 360x350 mm

Pull handle - 360x350 mm

Rosette - 60x60 mm

Rosette - 60x60 mm



Maniglione zancato
Cranked pull handle

Art. 2213/ZANC

Maniglione zancato - 360x350 mm

Pull handle - 360x350 mm

Rosette - 55x35 mm

Rosette - 55x35 mm

Distanza sui centri - 30 mm

Distance between centres - 30 mm

Battenti / Door Knockers



Art. 1700

Anello/Ring ■ 18X18XØ150mm
Piastra/Plate 150X150



Art. 1701

Anello/Ring ■ 18X18XØ150mm
Placca/Plate Ø80mm



Art. 2217

Anello/Ring Ø115mm
Placca/Plate Ø70mm



Art. 2215

Anello/Ring Ø120mm
Battente/Door Knocker 250X150mm

Art. 2215/A

Anello/Ring Ø80mm
Battente/Door Knocker 150X100mm



Art. 2115

Anello/Ring Ø115mm
Placca/Plate 70X70mm



Art. 1702

Placca/Plate
190X50mm

Placche per lettere / Letter plates



Art. 239

Placca/Plate 310X80mm
Buca/Opening size 230X40mm



Art. 240

Placca/Plate 310X80mm
Buca/Opening size 230X40mm



Pomoli / Door Knobs



Art. 2216

Art.2216/A
Pomolo/Knob Ø58mm
Art.2216/B
Pomolo/Knob Ø70mm



Art. 1704

Pomolo/Knob Ø70mm
Rosetta/Rosette 150X150mm



Art. 1703

Art.1703/A
Pomolo/Knob Ø58mm
Rosetta/Rosette Ø80mm
Art.1703/B
Pomolo/Knob Ø70mm
Rosetta/Rosette Ø80mm



Art. 2116

Pomolo/Knob Ø65mm
Rosetta/Rosette Ø80mm



Art. 2080

Pomolo/Knob Ø60mm



Art. 2081


Pomolo/Knob Ø50mm



Art. 2807

Pomolo/Knob Ø80mm
Rosetta/Rosette Ø70mm

Maniglia "Provenza" / Door handle "Provence"



Art. 5-43/ 35-45-55

Serratura completa con maniglia
Rim lock with complete handle set

35 - entrata/backset 35

45 - entrata/backset 45

55 - entrata/backset 55



Art.4-43

Impugnatura/Lever 105mm
Rosette/Rosettes 70X45mm

Art.4-43/M con molla di ritorno
Art.4-43/M with return spring

Maniglioni/ Pull handles



Art. 2326
Maniglione/Door Pull
760X270mm ■25X25mm



Art. 2327
Maniglione/Door Pull
730X200mm ■16X16mm



Art. 2320
Maniglione/Door Pull 410mm – Ø25mm
Rosette/Rosettes Ø68mm



Art. 2325
Maniglione/Door Pull
1000mm Ø35mm



Art. 1879
Maniglione/Door Pull
620mm – ■20X20mm
Rosette/Rosettes 250X250mm



Art. 2328/A
Maniglione/Door Pull
600mm Ø28mm

Art. 2328/B
Maniglione/Door Pull
900mm Ø28mm



Maniglioni/ Pull handles



Art.2513

Maniglione/Door Pull
245mm Ø28mm
Rosette/Rosettes Ø40mm



Art.2513/Zanc



Art.2413

Maniglione/Door Pull
240mm Ø27mm
Rosette/Rosettes Ø40mm



Art.2413/Zanc



Art.5-50 +D...

Maniglione/Door Pull
250mm Ø28mm
Rosette/Rosettes Ø40mm



Art.5-50 /Zanc+D...



Art.2113

Maniglione/Door Pull
210mm Ø16mm
Rosette/Rosettes Ø40mm



Art.2113/Zanc

Maniglioni/ Pull handles



Art.2114

Maniglione/Door Pull 210mm Ø16mm
Rosette/Rosettes Ø40mm



Art.2114/Zanc



Art.2014

Maniglione/Door Pull 180mm
Placca/Plate 240X40mm



Art.2014/Zanc



Art.2119

Maniglione/Door Pull
280mm Ø24mm
Rosette/Rosettes Ø40mm



Art.2806/A

Maniglione/Door Pull
175mm Ø30mm
Rosette/Rosettes Ø40mm

Art.2806/B

Maniglione/Door Pull
245mm Ø30mm
Rosette/Rosettes Ø40mm



Art.2321

Maniglione/Door Pull
350mm Ø27mm
Rosette/Rosettes Ø50mm




Art.2322

Maniglione/Door Pull
315mm Ø27mm
Rosette/Rosettes Ø50mm



Maniglioni/ Pull handles



Art.1865 /

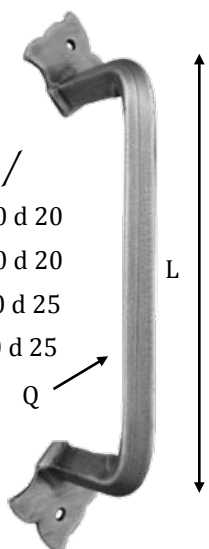
A D 20 L 200 d 20

B D 20 L 300 d 20

C D 25 L 400 d 25

D D 25 L 600 d 25

Maniglione
Pull handle



Art.1860 /

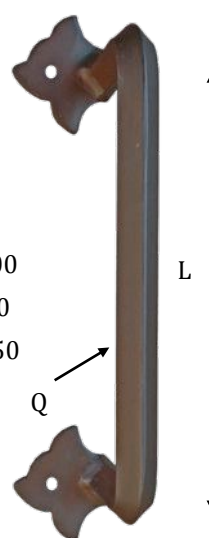
A Q 8X8 L 150

B Q 10X10 L 200

C Q 15X15 L 300

D Q 15X15 L 350

Maniglione
Pull handle



Art.1861 /


A Q 8X8 L 120

B Q 10X10 L 150

C Q 15X15 L 260

D Q 15X15 L 310

Maniglione zancato
Crancked pull handle



Maniglione
Pull handle



Art. 1870

Maniglione zancato
Crancked pull handle
Placca/ plate 310x80mm
Impugnatura/ lever Ø150x8x8mm



Art.1875

Maniglione zancato
Crancked pull handle
Placca/plate 170x80mm
Impugnatura/ lever Ø150x8x8mm



Art. 1877

Maniglione / Door pull
Placca/ Plate 240x30mm

Art.1880 /

A L 600

B L 800

C L 1000

D L 1200

E L 1400

F L 1600

G L 1800

H L 2000

Maniglioni per Alzanti Scorrevoli Lift and Slide Handles



Placca / Plate 224X40mm – Maniglia a conchiglia / Shell Handle 148X40mm

Quadro/ Spindle 10X10mm

Disponibile: Maniglione+maniglia conchiglia – Maniglione Yale+maniglia a conchiglia – Copia maniglioni Yale

Available: Pull+Shell handles – Pull with profile Cylinder hole + shall handle – Pair of profile cylinder pulls



Art.2509

Impugnatura/Lever: 215 mm



Art.2510

Impugnatura/Lever: 220 mm



Art.2512

Impugnatura/Lever: 240 mm



Art.2511+D...

Impugnatura/Lever: 220 mm

Maniglie per Scorrevoli / Sliding Door Pulls



Art.2128

Dimensioni:
148X40 mm
Prof: 10mm
Size:
148X40 mm
Depth: 10mm



Art.2129

Dimensioni:
148X40 mm
Prof: 10mm
Size:
148X40 mm
Depth: 10mm



Art.2130

Dimensioni:
125X40 mm
Prof: 13mm
Size:
125X40 mm
Depth: 13mm



Art.2131

Dimensioni:
125X40 mm
Prof: 13mm
Size:
125X40 mm
Depth: 13mm

Maniglie ad Anello/ Ring Turn Handles



Art.1837CP

Copia di maniglie ad anello
Pair of Turn Ring Handles
Anello/ Ring : 75mm
Rosetta/Rosette: 50mm
Altezza/Height: 90mm

Art.1837

Maniglia ad anello (pezzo)
Turn Ring Handle (each)



Art.1836CP

Copia di maniglie ad anello
Pair of Turn Ring Handles
Anello/ Ring : 65mm
Rosetta/Rosette: 50mm
Altezza/Height: 85mm

Art.1836

Maniglia ad anello (pezzo)
Turn Ring Handle (each)



Cremonesi Aste Esterne

Cremonese Bolts for external rods



Art.327/2111



Art.127/111



Art.427/2705

Art.127/...

Cremonese per aste esterne 16X5mm
Placca 130X36X16sp – 5 accessori inclusi
Cremonese bolt for external rods 16X5mm
Plate 130X36X16dep- 5 rod covers included

Art.327/...

Cremonese per aste esterne 16X8mm
Placca 148X42X20sp – 5 accessori inclusi
Cremonese bolt for external rods 16X8mm
Plate 148X42X20dep – 5 rod covers included

Art.427/...

Cremonese falsa con mov. DK o Q.7mm
Placca 148X42X20sp – 5 accessori inclusi
Dummy cremone bolt with tilt & turn mechanism or 7mm spindle
Plate 148X42X20dep – 5 rod covers included



Art.430

Aste mezzo-tondo 16X8mm
Half-round rod 16X8mm

Art.431

Aste mezzo-tondo 16X5mm
Half-round rod 16X5mm

Le aste mezzo-tondo sono fornite separatamente.

The half-round rods are supplied separately.



Art.432/6/10/14/19

Spessori per art.327
2 pezzi possono essere montati insieme

Height addition for art.327.
Max 2 pieces can be mounted together

SP: 6-10-14-19mm

SP



Art.433

Passante
Rod cover



Art.327/111 – Ser

Disponibile per tutti i modelli su ordinazione.
Richiedere preventivo e tempi di consegna

Available for all models on request.
Please ask price and delivery time



Cremonesi aste esterne Cremone bolt for external rods



Art. .../2704



Art. .../2404



Art. ...+D10



Art. .../2107



Art. .../2504



Art. .../2099



Art. .../2804



Art. .../2204



Art. .../544



Art. .../1100



Art. .../549



Art. .../111



Art. .../545



Art. .../902



Art. .../541



Art. .../316



Art. .../317



Art. .../1094

Tutte le mpugnature raffigurate sono disponibili su placca art.327 e art.127 o con movimento DK .
All the illustrated levers are available with backplates art.327, art.127 or with tilt& turn mechanism.



DK con serratura / Lockable tilt & turn



Art.227/2625+D9

Dimensioni:
Placca a scatola:
100X32X28mm
Raised Backplate:
100X32X28 mm



Art.227/2112

Dimensioni:
Placca a scatola:
100X32X28mm
Raised Backplate:
100X32X28 mm

DK con serratura è disponibile per tutte le impugnature
DK lockable is available on all types of levers

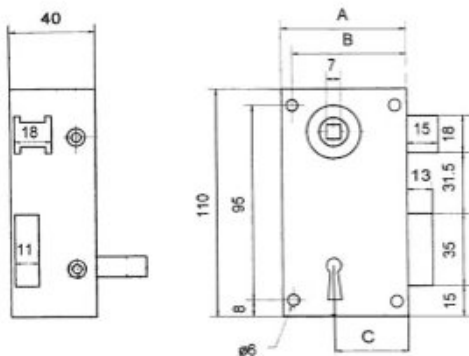
Serratura da applicare Entrare 35°45°55 mm Rim locks backset 35°45°55mm



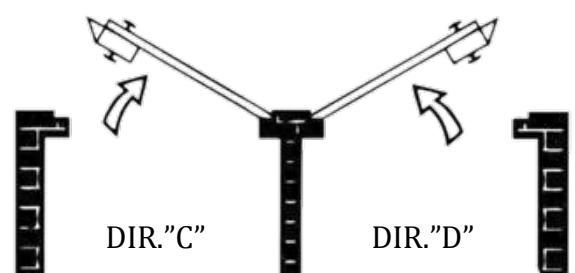
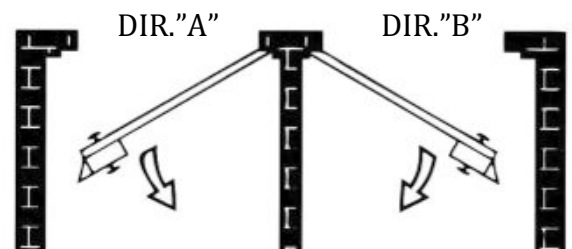
Art.5850



Art.5850/Dek



A	B	C
60	55	35
70	64	45
80	74	55




Le serrature sono fornite con 2 chiavi , rosetta e bocchetta esterne per art.5850/Dek oppure placca esterna per art.5850.

Impugnatura non è compresa

Serrature da Applicare

Rim Locks




Art. 5800

Serratura da applicare patent A 101 B 117 C 60
Rim lock key A 101 B 117 C 60

Art. 5800/Yale

Serratura da applicare yale A 101 B 117 C 60
Rim lock with cylinder hole A 101 B 117 C 60



Art. 5800/Dek

Serratura da applicare con decoro patent A 101 B 117 C 60
Decorative rim lock key A 101 B 117 C 60

Art. 5800Dek/Yale

Serratura da applicare con decoro yale A 101 B 117 C 60
Decorative rim lock with cylinder hole A 101 B 117 C 60

Art. 5820

Serratura da applicare patent A 125 B 138 C 75
Rim lock key A 125 B 138 C 75

Art. 5820/Yale

Serratura da applicare yale A 125 B 138 C 75
Rim lock with cylinder hole A 125 B 138 C 75

Art. 5820/Dek

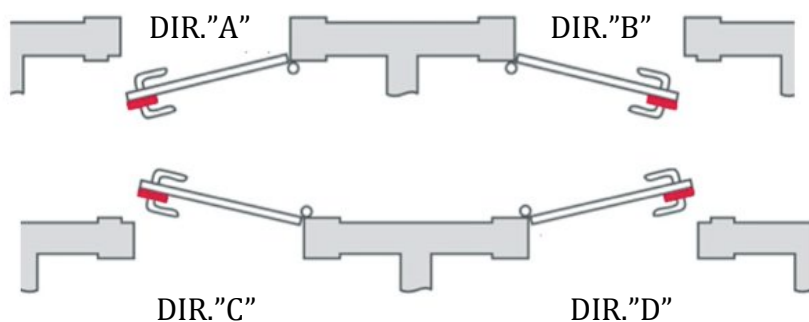
Serratura da applicare con decoro patent A 125 B 138 C 75
Decorative rim lock key A 125 B 138 C 75

Art. 5820Dek/Yale

Serratura da applicare con decoro yale A 125 B 138 C 75
Decorative rim lock with cylinder hole A 125 B 138 C 75

Le serrature sono fornite con 1 chiave standard, rosetta e bocchetta esterne e meccanismo "Made in Germany". Impugnatura e cilindro non sono compresi

Rim-locks are supplied with 1 standard key, external rosette and escutcheon, "Made in Germany" mechanism.
Levers and eurocylinder are not included



Serrature direzione "C" e "D" disponibili solo su ordinazione.
"C" and "D" direction rim locks are available only on



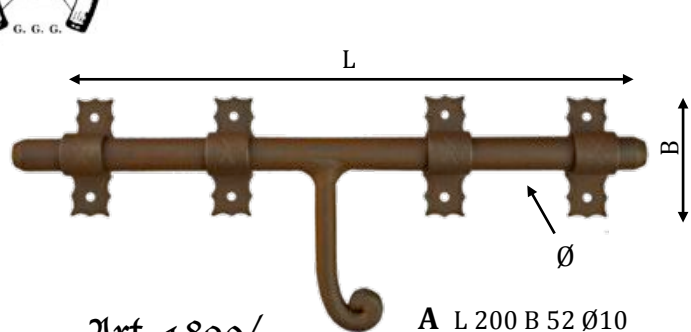
Chiave standard
Standard key



Chiave a richiesta
Key on request

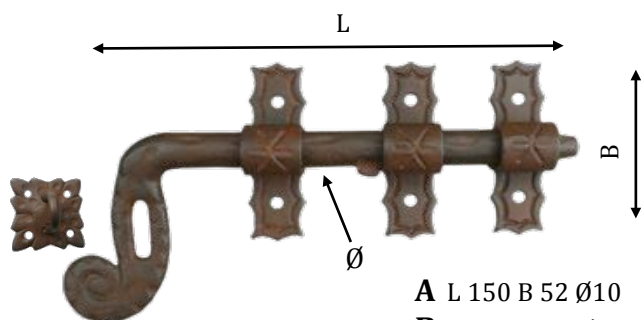


Catenacci / Bolts



Art. 1890/
Catenaccio
Bolt

A L 200 B 52 Ø10
B L 250 B 56 Ø14
C L 300 B 62 Ø16
D L 400 B 80 Ø18



Art. 1021/
Catenaccio portalucchetto
Aldrop bolt

A L 150 B 52 Ø10
B L 260 B 56 Ø14
C L 350 B 62 Ø16
D L 450 B 80 Ø18



Art. 1891/
Catenaccio
Bolt


A L 200 B 30 Ø 10
B L 250 B 35 Ø 14
C L 300 B 40 Ø 16



A richiesta
con ginocchio
On Request
cranked bolt

Art. 1893/
Catenaccio
Bolt

A L 250
B L 400
C L 500




Art. 1892/
Catenaccio Traverso
Orizzontal Bolt

A L 220
B L 270
C L 370




Art. 1894
Catenaccio Traverso 115x40mm
Orizzontal Bolt 115x40mm




Art. 2117/
Catenaccio Traverso
Orizzontal Bolt

A L 250
B L 300




Art. 2118/
Catenaccio Traverso
Orizzontal Bolt

A L 250
B L 300



Art. 2132/

Chiavistello/Cabin hook
A 145mm- Asta/Hook 100mm
B 195mm- Asta/Hook 150mm




Art. 2133/

Chiavistello/Cabin hook
A 145mm- Asta/Hook 100mm
B 195mm- Asta/Hook 150mm

Saltarelli & Chiavistelli

Thumblatches & Latches




Art.1711

Saltarello/Thumbblatch
Asta/Bar: 250 mm
Placca/Backplate: 260X40mm



Art.1712

Saltarello/Thumbblatch
Asta/Bar: 250 mm
Placca/Backplate: 260X40mm



Art.1710

Saltarello/Thumbblatch
Asta/Bar: 250 mm
Placca/Backplate: 260X40mm



Art.1720

Chiavistello con quadro 8mm
Latch with spindle 8mm
Asta / Bar: 190 mm




Art.1714

Chiavistello/Latch
Asta/Bar: 190 mm
Rosetta/Rosette: 72X40mm



Art.1713

Chiavistello/Latch
Asta/Bar: 190 mm
Rosetta/Rosette: 50X40mm



Art.1715

Chiavistello/Latch
Asta/Bar: 190 mm
Rosetta/Rosette: 70X45mm



Nottolini WC / Privacy Snibs

Quadri disponibili/Available spindle sizes: 5-6-7-8mm



Art.6-10/WC
Rosetta/Rosette 72X40mm



Art.7-10/WC
Rosetta/Rosette 64X40mm



Art.8-10/WC
Rosetta/Rosette 70X45mm



Art.9-10/WC
Rosetta/Rosette 66X30mm



Art.10-10/WC
Rosetta/Rosette 60X40mm



Art.11-10/WC
Rosetta/Rosette Ø 50mm



Art.12-10/WC
Rosetta/Rosette 60X40mm



Art.14-10/WC
Rosetta/Rosette 50X40mm

Rosette Strette / Narrow rosettes

Dimensioni rosette/Rosette dimensions: 68X25X4mm

Rosette lisce / Flat rosettes



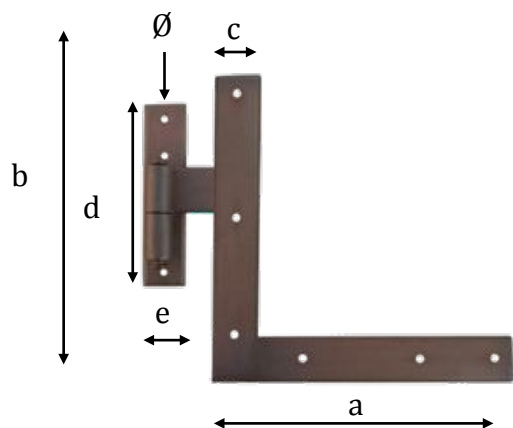
Art.1086/R Art.1086/B Art.1086/C

Rosette martellate / Hammered rosettes



Art.1085/R Art.1085/B Art.1085/C

Cerniere / Hinges

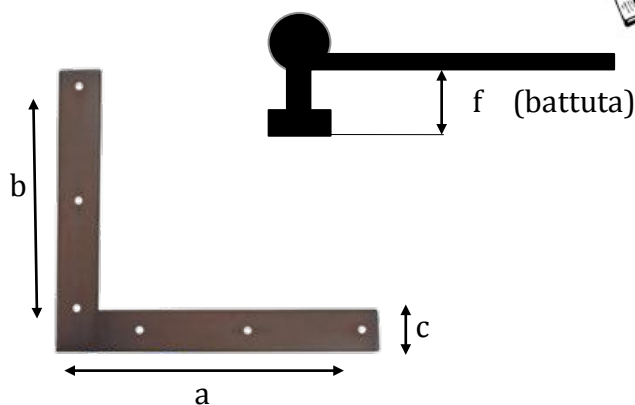


Art.1752

Squadra con cardine - *Corner hinge with pivot*

1752/A: a 400 b 300 c 40 \neq 5mm Ø14mm d 170 e 40 f 22

1752/B: a 600 b 400 c 40 \neq 5mm Ø14mm d 170 e 40 f 22

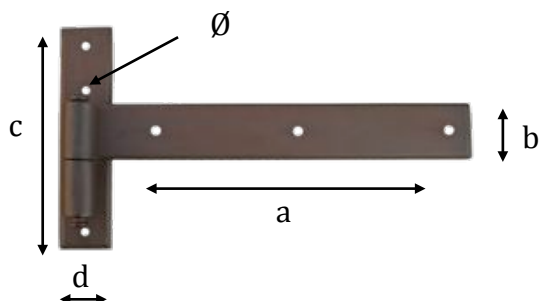


Art.1752F

Squadra rinforzo - *Corner hinge*

1752F/A: a 400 b 300 c 40 \neq 5mm

1752F/B: a 600 b 400 c 40 \neq 5mm



Art.1750


Bandella con cardine - *Strap hinge with pivot*

1750/A: a 300 b 40 \neq 5mm Ø14mm c 170 d 40 f22

1750/B: a 400 b 40 \neq 5mm Ø14mm c 170 d 40 f22

1750/C: a 500 b 40 \neq 5mm Ø14mm c 170 d 40 f22

1750/D: a 600 b 40 \neq 5mm Ø14mm c 170 d 40 f22



Art.1751

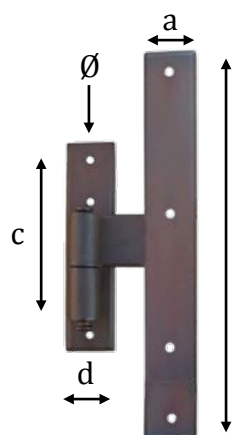
Bandella finta - *False hinge*

Art 1751/A: a 275 b 40 \neq 5mm

Art 1751/B: a 375 b 40 \neq 5mm

Art 1751/C: a 475 b 40 \neq 5mm

Art 1751/D: a 575 b 40 \neq 5mm

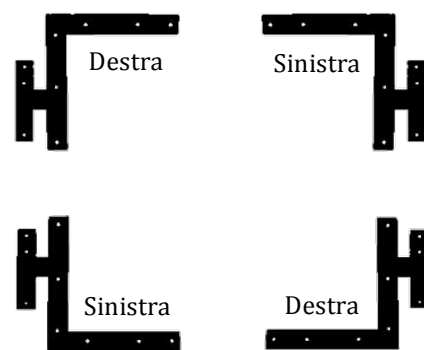


Art.1753

Bandella a "T" con cardine
"T" hinge with pivot

1753/A: a 40 b 300 \neq 5mm c 170 d 40 Ø14 f22

1753/B: a 40 b 400 \neq 5mm c 170 d 40 Ø14 f22



Su richiesta / On request



Art.515/14

Cardine a vite 12 MA x110
Perno sfilabile



Art.1755


Cardine con piastra
larghezza 30mm
*Pivot with straight
plate 30 mm.*



Cerniera con cardine a filo/ *Offset hinge*



fasce per porte / Door kick plates



Art.1850*
Fascia per porta
Door kick plate

Art.1851*
Fascia per porta
Door kick plate

Art.1852*
Fascia per porta
Door kick plate

* Su richiesta lunghezza modificata
On request can be produced longer or shorter

Supporti per Corrimano/ Holder for Handrail



Art.105/V
Rosetta: Ø 70mm
Sporgenza: 80 mm
Fissaggio a vite: M8x90mm
Rosette: Ø 70mm
Projection: 80 mm
Screw fixing: M8x90mm



Art.105
Rosetta: Ø 70mm
Sporgenza: 80 mm
Rosette: Ø 70mm
Projection: 80 mm

Copricerniere/ Hinge Covers



Art.400

- Art.400/14** Ø interno 14mm Altezza 98mm
Ø internal 14mm Size 98mm
- Art.400/15** Ø interno 15mm Altezza 104mm
Ø internal 15mm Size 104mm
- Art.400/16** Ø interno 16mm Altezza 110mm
Ø internal 16mm Size 110mm



Art.401

- Art.401/14** Ø interno 14mm Altezza 80mm
Ø internal 14mm Size 80mm
- Art.401/15** Ø interno 15mm Altezza 85mm
Ø internal 15mm Size 85mm
- Art.401/16** Ø interno 16mm Altezza 90mm
Ø internal 16mm Size 90mm

Appendiabiti & Grucce

Coat Hooks & Hanger



Art.1731

Appendiabito/ Coat Hook 115x80mm
Rosetta/ Rosette 72x40mm



Art.1732

Appendiabito/ Coat Hook 115x80mm
Rosetta/ Rosette 72x45mm



Art.58

Appendiabito 120mm
Coat Hook 120 mm



Art.789 + D...

Appendiabito/ Coat Hook 76mm
Rosetta/ Rosette 72x40mm



Art.790 + D...

Appendiabito/ Coat Hook 50mm
Rosetta/ Rosette 72x45mm



Art.56

Appendiabito 150mm
Coat Hook 150mm



Art.57

Appendiabito 120mm
Coat Hook 120mm



Art.791

Appendiabito/ Coat Hook
Rosetta/ Rosette 66x30mm



Art.788

Appendiabito 76mm
Coat Hook 76mm



Art.792

Appendiabito/ Coat Hook
Piastra/ Plate



Art.1730

Gruccia appendiabito /Coat Hanger
220x400mm ■ 8mm



Art.1729

Gruccia appendiabito /Coat Hanger
220x400mm Ø 8mm

Art.1733/A

Appendiabito con ganci singoli /
Coat Hook with single hooks
490x260SP mm.

Art.1733/B

Con ganci doppi / with double hooks





Numeri civici/ Civic Numbers

0

Art.200/0
120mm

1

Art.200/1
125mm

2

Art.200/2
120mm

3

Art.200/3
120mm

4

Art.200/4
120mm

5

Art.200/5
120mm

6

Art.200/6
120mm

7

Art.200/7
120mm

8

Art.200/8
120mm

9

Art.200/9
120mm

a

Art.200/A
65mm

b

Art.200/B
125mm

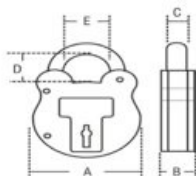
c

Art.200/C
65mm

Accessori Vari / Small accessories



Art.SQ
Lucchetto
Padlock



Art.SQ220 A38mm B14,5mm C7mm D11mm E12mm
Art.SQ440 A51mm B16,5mm C8mm D18mm E18mm
Art.SQ660 A64mm B19,7mm C10mm D21mm E21mm



Art.244
Campanello 90X85mm
Bell push 90X85mm



Art.242/
Rosetta con campanello
Door bell push
A Ø50 mm
B Ø60 mm
C Ø78 mm



Art.243
Campanello 64X40mm
Bell push 64X40mm



Art. 250
Catena di sicurezza per porta
Security door chain
Placca/Plate 140X40mm
Rosetta/Rosette 64X40mm



Art.251
Pomolo per cilindro 40mm - foro Ø 8 mm.
Knob for cylinder 40 mm - hole Ø 8 mm.

Placche Strette per Maniglie / Narrow handle backplates



Esempio/Example
Art.2700/ST1

Art. ST1
Placca 250x30mm
Backplate 250x30mm



Esempio/Example
Art.2109/ST2

Art. ST2
Placca 240x30mm
Backplate 240x30mm



Esempio/Example
Art.2700/ST3

Art. ST3
Placca 220x30mm
Backplate 220x30mm

Rosette e bocchette di Sicurezza / Security Rosettes



Art.5030

Copia bocchette di sicurezza - foro yale
Security rosettes set - eurocylinder hole
Diametro/Diameter: 60 mm
Spessore Rosetta Esterna: 12 mm
Thickness External Rosette: 12 mm
Spessore Rosetta Interna: 6 mm
Thickness Internal Rosette: 6 mm



Art.5005

Rosetta interna /Internal rosette
Diametro/Diameter: 60mm
Foro/Hole: Ø18mm



Art.5040

Copia bocchette di sicurezza con defender
Security rosettes set -with Defenfer
Diametro/Diameter: 60 mm
Spessore Rosetta Esterna: 12 mm
Thickness External Rosette: 12 mm
Spessore Rosetta Interna: 6 mm
Thickness Internal Rosette: 6 mm



Art.5010

Copia bocchette di sicurezza - foro yale
Security rosettes set - eurocylinder hole
Diametro/Diameter: 60 mm
Spessore rosetta esterna: 12 mm
Thickness external rosette: 12 mm
Spessore rosetta interna: 6 mm
Thickness internal rosette: 6 mm



Art.5001

Rosetta interna /Internal rosette
Diametro/Diameter: 60mm
Foro/Hole: Ø18mm



Art.5020

Copia bocchette di sicurezza con defender
Security rosettes set -with Defenfer
Diametro/Diameter: 60 mm
Spessore rosetta esterna: 12 mm
Thickness external rosette: 12 mm
Spessore rosetta interna: 6 mm
Thickness internal rosette: 6 mm



Art.5044/DM

Rosetta martellata Ø50X2mm
Hammered Rosette Ø50X2mm



Art.5024/DM

Rosetta Ø50X2mm
Rosette Ø50X2mm



Maniglie di Sicurezza Classiche

Classic Security Sets



Placca Esterna: 250x55 mm, spessore 10 mm
3 bussole filettate: 2 X M8 e 1 X M6.
Placca in acciaio temprato a protezione del cilindro

Placca interna: 245 x 50 mm, spessore 3 mm
fornita con 2 viti M8 e una vite M6
A richiesta con defender (**specificare: + DEF**)

External plate: 250x55 mm, depth 10 mm
invisible triple screwing: 2 X M8 e 1 X M6.
Hardened internal profile for eurocylinder

Internal plate: 245 x 50 mm, depth 3 mm
Supplied with 2 screws M8 e 1 screw M6

On request available with cylinder defender
(specify in the order: + DEF)



Placca
con Defender
Plate with cylinder
defender



Placca con pomolo
zancato
Plate with cranked
knob



Art.4350



Art.4351



Art.4352



Art.4353



Art.4354



Art.4355



Art.4356



Art.4357



Art.4358



Art.4359



Art.4360

Art.... : A=Pom. centrale-Man.SX B=Pom centrale-Man.DX C=Pom.zancato SX-Man.DX D= Pom.zancato DX-Man.SX E= Maniglia-Maniglia
Art.... : A=Knob/Left hand lever B=Knob/Right hand lever C=Cranked knob left/Right hand lever D= Cranked knob right/Left hand lever E= Lever/Lever

Maniglie di Sicurezza Rustiche

Rustic Security Sets



Placca Esterna: 250x55 mm, spessore 10 mm
3 bussole filettate: 2 X M8 e 1 X M6.
Placca in acciaio temprato a protezione del cilindro

Placca interna: 245 x 50 mm, spessore 3 mm
fornita con 2 viti M8 e una vite M6
A richiesta con defender (**specificare: + DEF**)

External plate: 250x55 mm, depth 10 mm
invisible triple screwing: 2 X M8 e 1 X M6.
Hardened internal profile for eurocylinder

Internal plate: 245 x 50 mm, depth 3 mm
Supplied with 2 screws M8 e 1 screw M6

On request available with cylinder defender
(specify in the order: + DEF)



Placca
con Defender
Plate with cylinder
defender



Placca con pomolo
zancato
Plate with cranked
knob



Art.4300



Art.4301



Art.4302



Art.4303



Art.4304



Art.4305



Art.4306



Art.4307



Art.4309



Art.4310



Art.4311

Art.... : A=Pom. centrale-Man.SX B=Pom centrale-Man.DX C=Pom.zancato SX-Man.DX D= Pom.zancato DX-Man.SX E= Maniglia-Maniglia
Art.... : A=Knob/Left hand lever B=Knob/Right hand lever C=Cranked knob left/Right hand lever D= Cranked knob right/Left hand lever E= Lever/Lever



Maniglie di Sicurezza su Rosetta

Security Sets on Rosettes

Rosetta esterna: Ø60X12mm spessore, fornita con 2 bussole filettate M5 e a richiesta con defender

Placca Interna: Ø60X6mm spessore, fornita con 2 viti M5X70mm

External rosette: Ø60X12mm width, invisible double screwing

Internal rosette: Ø60X 6mm width, supplied with 2 screws M5X70mm

On request available with cylinder defender

Rosetta con defender

Rosette with cylinder defender



Art.5350



Art.5351



Art.5352



Art.5353



Art.5354



Art.5355



Art.5356



Art.5357+D...



Art.5358



Art.5360



Art.5300



Art.5301



Art.5305



Art.5307



Art.5311

Art.... : A=Pom. centrale-Man.SX B=Pom centrale-Man.DX C=Pom.zancato SX-Man.DX D= Pom.zancato DX-Man.SX E= Maniglia-Maniglia

Art.... : A=Knob/Left hand lever B=Knob/Right hand lever C=Cranked knob left/Right hand lever D= Cranked knob right/Left hand lever E= Lever/Lever

Maniglie di Sicurezza con placca Hardox® Security door handles with hardox backplate®



Placca Est.: Fornita con bussole filettate 2 x M5 e placca in acciaio a protezione del cilindro

Placca Interna: Fornita con 2 viti M5

External plate: invisible double screwing with M5 screws and hardened outside profile for cylinder

Internal plate: fixation with 2 screws M5



Art.4367



Art.4361



Art.4362



Art.4363 +D...



Art.4364



Art.4365



Art.4366



Art.4320



Art.4321



Art.4322



Art.4323



Art.4324



Art.4326



Art.4325



Art.4328

Art.... : A=Pom. centrale-Man.SX B=Pom centrale-Man.DX C=Pom.zancato SX-Man.DX D= Pom.zancato DX-Man.SX E= Maniglia-Maniglia
Art.... : A=Knob/Left hand lever B=Knob/Right hand lever C=Cranked knob left/Right hand lever D= Cranked knob right/Left hand lever E= Lever/Lever



Maniglie per mobili / Furniture Handles



Art.045

110mm-Rosette: Ø35mm
110mm-Rosettes: Ø35mm



Art.5-70+D6

112X55mm



Art.060/A 92mm

Art.060/B 105mm



Art.053

100X55mm Sporgenza
100X55mm Projection



Art.054

100X55mm Sporgenza
100X55mm Projection



Art.055

100X55mm Sporgenza
100X55mm Projection



Art.046/A

115mm-Rosette: Ø35mm
115mm-Rosettes: Ø35mm



Art.039/A 45mm Ros.35mm

Art.039/B 55mm Ros.35mm

Art.039/C 65mm Ros.35mm



Art.047/A

85mm-Rosette: Ø35mm
85mm-Rosettes: Ø35mm

Art.046/B

192mm-Rosette: Ø35mm
192mm-Rosettes: Ø35mm

Art.047/B

120mm-Rosette: Ø35mm
120mm-Rosettes: Ø35mm



Art.028/A

Anello-Ring Ø35mm
Rosetta-Rosette 70x45mm

Art.028/B

Anello-Ring Ø40mm -
Rosetta-Rosette 70x45mm

Vert./Oriz. Reversibile

Vert./Oriz. Reversible



Art.038

Anello-Ring 42x45mm
Rosetta-Rosette 66x30mm

Vert./Oriz. Reversibile

Vert./Oriz. Reversible



Art.033/A

Anello-Ring Ø35mm
Rosetta-Rosette 85x35mm

Art.033/B

Anello-Ring Ø40mm
Rosetta-Rosette 85x35mm

Vert./Oriz. Reversibile

Vert./Oriz. Reversible



Art.057/A

Anello-Ring Ø35mm
Rosetta-Rosette 72x40mm

Art.057/B

Anello-Ring Ø40mm
Rosetta-Rosette 72x40mm

Vert./Oriz. Reversibile

Vert./Oriz. Reversible

Accessori per mobili / furniture accessories



Art.034/A
Anello / Ring Ø42mm
Rosetta / Rosette Ø35mm
Art.034
Solo anello / Only ring
Ø42mm



Art.036/A
Anello / Ring 42x45 mm
Rosetta / Rosette Ø35mm
Art.036
Solo anello / Only ring
42x45mm



Art.025/A
Anello / Ring Ø35mm –
Rosetta / Rosette Ø35mm
Art.025
Solo anello / Only ring Ø35mm
Art.026/A
Anello / Ring Ø40mm –
Rosetta / Rosette Ø35mm
Art.026
Solo anello / Only ring Ø40mm



Art.029/A
Anello / Ring Ø35mm –
Rosetta / Rosette Ø35mm
Art.029
Solo anello / Only ring Ø35mm
Art.030/A
Anello / Ring Ø40mm –
Rosetta / Rosette Ø35mm
Art.030
Solo anello / Only ring Ø40mm



Art.041
Ø42mm



Art.040
Ø35mm



Art.061
42X36mm



Art.043/A Ø25mm
Art.043/B Ø30mm
Art.043/C Ø35mm



Art.042/A
Ø30mm
Rosetta / Rosette: Ø35mm
Art.042
Solo pomolo / only knob
Ø30mm



Art.059/A 27x27mm
Art.059/B 35x35 mm
Art.059/C 40x40 mm.



Art.035/A 60mm –
Rosetta / Rosette Ø35mm



Art.044
Ø25mm



Art.058/B
85X40mm



Art.058/A
40X85mm



Art.050/B
72X40mm



Art.050/A
40X72mm



Art.051/B
70X45mm



Art.051/A
45X70mm



Art.052/B
66X30mm



Art.052/A
30X66mm



Homoli Porcellana "Babaria"

Knobs "Babaria" Porcelains



Art. 91

Porcello Ø125 mm - Rosetta Ø95 mm - Vite M4
Knob Ø125 mm - Rosetta Ø115 mm - Screw M4



Art. 92

Porcello Ø130 mm - Rosetta Ø90 mm - Vite M4
Knob Ø130 mm - Rosetta Ø90 mm - Screw M4



Art. 93

Porcello ovale 43x27 mm - Rosetta Ø90 mm - Vite M4
Oval knob 43x27 mm - Rosetta Ø90 mm - Screw M4



Art. 94

Porcello Ø125 mm - Rosetta 72x40 mm - Vite M4
Knob Ø125 mm - Rosetta 72x40 mm - Screw M4



Art. 95

Porcello Ø130 mm - Rosetta 72x40 mm - Vite M4
Knob Ø130 mm - Rosetta 72x40 mm - Screw M4



Art. 96

Porcello ovale 43x27 mm - Rosetta 72x40 mm - Vite M4
Oval knob 43x27 mm - Rosetta 72x40 mm - Screw M4



Art. 97

Porcello Ø125 mm - Rosetta 70x45 mm - Vite M4
Knob Ø125 mm - Rosetta 70x45 mm - Screw M4



Art. 98

Porcello Ø130 mm - Rosetta 70x45 mm - Vite M4
Knob Ø130 mm - Rosetta 70x45 mm - Screw M4



Art. 99

Porcello ovale 43x27 mm - Rosetta 70x45 mm - Vite M4
Oval knob 43x27 mm - Rosetta 70x45 mm - Screw M4

Avorio con fiori "Primavera"
Ivory with flowers "Spring"



Art. D30



Art. D31



Art. D32

Avorio Craquelè
Crackled Ivory



Art. D33



Art. D34



Art. D35

Avorio
Ivory



Art. D36



Art. D37



Art. D38

Bianco
White



Art. D39



Art. D40



Art. D41

Pannelli espositori / Advertising display boards



Pannello a due lati con ruote

Misure: 180x50 cm.

Base: 55x35 cm.

Two sides display board with wheels

Measures: 180x50 cm.

Basement: 55x35 cm.

Pannello a muro

Misure: 140x62 cm.

Hang display board

Measures: 140x62 cm.



Pannello a muro

Misure:

90x60 cm.

70x50 cm.

60x50 cm.

50x40 cm.

40x30 cm.

Hang display board

Measures:

90x60 cm.

70x50 cm.

60x50 cm.

50x40 cm.

40x30 cm.

Le nostre finiture – Finishes



Nero Antico NA
Antique Black NA



STRONG BLACK®



Antichizzato Ruggine AR
Antique Rust AR



Silver Zinc
Silver Zinc (Pewter)



Nero Zincato Z
Zinc-plated Z



Nero Bronzato
Bronze Black



Grigio Ferro Ant. GFA
Antique Grey Iron GFA



Nero Ramato
Copper Black



Bianco-Oro Antich.
Ant. Gold-White



Verde-Oro Antich.
Ant. Gold-Green



Blu-Oro Antich.
Ant. Gold-Blue



Rosso-Oro Antich.
Ant. Gold-Red



Grigio Ferro Chiaro GF
Light Grey GF



Oro Antico
Antique Gold

Finitura tipo "NA" nero antico: ferro sabbiato, verniciato nero a forno e antichizzato.

Finitura tipo "Strong Black": ferro sabbiato, zincato, verniciato nero a forno e antichizzato.

Finitura tipo "Z" zincato e antichizzato nero: ferro sabbiato, zincato, verniciato nero a forno e spazzolato.

Finitura tipo "Silver Zinc": Ferro sabbiato, zincato e antichizzato.

Finitura tipo "A.R." antichizzato ruggine. Essendo un procedimento naturale può variare da una fornitura all'altra.

Finitura tipo "G.F." grigio ferro chiaro: ferro sabbiato, verniciato metallizzato.

Finitura tipo "G.F.A." grigio ferro antichizzato: ferro sabbiato, verniciato e spazzolato.

Finiture Verde oro antichizzato, rosso oro antichizzato, nero bronzato (nero oro), nero ramato (nero rame), blu antichizzato, bianco oro antichizzato, oro antico (non sfumato): Ferro sabbiato, verniciato e sfumato a mano con polvere oro o rame.

Le finiture speciali essendo fatte su specifica ordinazione possono comportare tempi di consegna più lunghi (minimo 15 giorni).

Qualora nelle ordinazioni non risulti espressamente specificata la finitura, le merce sarà da noi sempre consegnata con finitura standard Nero Antico.

Finish "NA" antique black. Sandblasted iron, black matt, antiqued.

Finish "Strong Black": Sandblasted iron, zinc-plated, black matt and antiqued.

Finish "Z" zinc-plated and antique black. Sandblasted iron, zinc-plated and brushed.

Finish Silver Zinc - zinc-plated and antiqued.

Finish "A.R." antique rust. Is obtained through a natural process and supplies may differ accordingly.

Finish "G.F." light grey. Sandblasted iron coloured.

Finish "G.F.A." antique grey iron. Sandblasted iron, coloured and brushed.

Finishes antique gold green, antique gold red, bronze black, copper black, antique blue, antique gold white, antique gold - sandblasted iron, coloured and shaded by hand.

Please note that for special finishes delivery time can be longer (minimum 15 days).

If finish is not expressly specified in the orders, goods will be delivered by us in Antique Black finish.

Porcellane "Bavaria" – "Bavaria" porcelains



Art. D5

Avorio Craquelé - *Cracked Ivory*



Art. D6



Art. D1

Avorio "Fiori di Pesco" - *Ivory with "Peach-Blossom"*



Art. D2



Art. D9

Avorio - *Ivory*



Art. D10



Art. D20

Bianco con "Fiori Blu" - *White with "Blue Flowers"*



Art. D21



Art. D13

Bianco - *White*



Art. D14



Art. D22

Avorio con fiori "Primavera" - *Ivory with flowers "Spring"*



Art. D23



PORCELLANA ORIGINALE BAVARESE ORIGINAL BAVARIAN PORCELAIN

Le impugnature *craquelé* essendo realizzate con metodo artigianale possono variare nella concentrazione delle screpolature.
Crackled porcelains are produced using handicraft method and can vary in the concentration of cracks

FORATURE – KEY HOLES:



Patent - BB Hole

Italia	70/90 mm.
Germany	72 mm.
Switzerland	78 mm.
Austria	90 mm.
France	70 mm.
Russia	90 mm.
Greece	75/90 mm.
UK -Ireland	57 mm.



Yale - Euro Cylinder

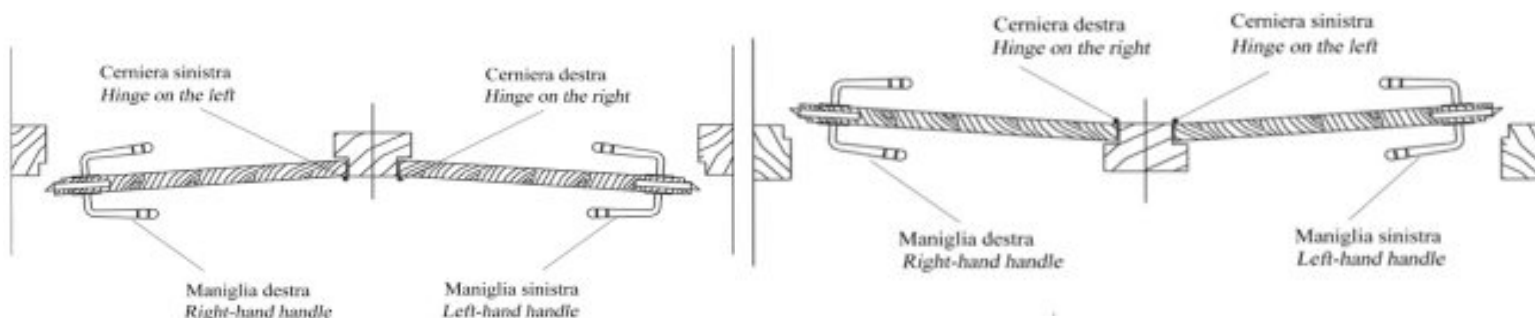
Italia	85 mm.
Germany	92/72 mm.
Switzerland	78 mm.
Austria	88 mm.
France	70 mm.
Russia	85 mm.
Greece	85 mm.
UK-Ireland	57 mm.



WC

Italia	70/90 mm.
Germany	78 mm.
Switzerland	78 mm.
Austria	90 mm.
France	70 mm.
Russia	70/90 mm.
UK-Ireland	57 mm.

APERTURA PORTA DESTRA/SINISTRA – LEFT/RIGHT HAND





Condizioni di vendita

1) La nostra Società si riserva il diritto di accettare o rifiutare qualsiasi ordinazione, anche assunta a mezzo di nostri Agenti e Rappresentanti.

2) La nostra Società si riserva il diritto di escludere qualsiasi articolo dalla produzione o di apportare modifiche, senza preavviso, quando ciò si rende necessario per cause di forza maggiore, impreviste esigenze costruttive o per migliorare la qualità degli articoli stessi.

3) La merce viaggia a rischio e pericolo del Committente. Non si assume alcuna responsabilità per furti, manomissioni, avarie, che si dovessero verificare durante il trasporto.

4) Il trasporto sia a mezzo corriere o servizio postale è sempre a carico dell'Acquirente.

5) La nostra società accetta eventuali reclami unicamente se fatti entro 8 giorni dal ricevimento della merce.

6) Eventuali resi di merci devono essere effettuati esclusivamente dopo nostra autorizzazione con le modalità che vi saranno comunicate al momento della richiesta del reso, comunque sempre franco di ogni spesa ai nostri magazzini.

7) Tutti i resi non difettosi verranno da noi ritirati entro 30 giorni dalla data d'acquisto, previa autorizzazione, con l'addebito al cliente del 30% per rimagazzinaggio e riconfezionamento. Non si accettano resi degli articoli non a catalogo o prodotti su specifica richiesta privi di difetti.

8) I termini stabiliti per le consegne hanno solo carattere indicativo. In ogni caso qualsiasi indennità di ritardata consegna o l'annullamento dell'ordine stesso non potrà mai essere preteso dall'Acquirente.

9) I pagamenti devono essere effettuati presso il domicilio della nostra società: 23868 Valmadrera, via Verdi 10 oppure sul nostro conto bancario: Deutsche Bank s.p.a. filiale Valmadrera, c/c 000000018400 ABI:03104 CAB:51810 SWIFT:DEUTITM1028 CIN:"D" IBAN:IT31D0310451810000000018400

10) Il mancato pagamento anche parziale ci autorizza a sospendere ulteriori invii di merce.

11) Per i ritardi sul pagamento convenuto all'ordinazione saranno conteggiati gli interessi bancari vigenti.

12) Per ogni controversia l'Acquirente riconosce unico foro competente in via esclusiva quello giudiziario di Lecco.

13) Non riconosciamo le condizioni di acquisto degli Acquirenti quando sono in contrasto con le nostre Condizioni di Vendita, a meno che non siano esplicitamente accettate.

14) Qualsiasi difetto o vizio, occulto od apparente, e qualsiasi difformità della merce e materiali venduti fatto salvo il punto 2, daranno all'Acquirente il solo diritto di richiedere la sostituzione, con esclusione assoluta di ogni nostra ipotetica responsabilità per rivalsa di danni diretti e indiretti: in ogni modo questo diritto alla sostituzione dovrà essere esercitato nel termine massimo di 1 mese dalla consegna.

L'Acquirente confermando alla nostra Società un'ordinazione di merce approva e accetta le nostre condizioni di vendita di cui ha preso integrale conoscenza.

Terms and conditions of sale

1) Galbusera reserves the right to accept or to refuse any order even if received through their agents or representatives.

2) Galbusera reserves the right to modify characteristics of the items shown and described in the catalogue, without notice, if this is required for unexpected construction requirements or to improve quality of items themselves.

3) Goods travel at Customer's risk and peril. No responsibility will be taken for any theft, tampering or damage during transit.

4) Transport by carrier or by post is always borne by Customer.

5) All claims must be reported within 8 days from receipt of the shipment.

6) Returns of goods are accepted when authorized by Galbusera according to the conditions that will be notified upon the request of return, in any case ex our warehouse.

7) Any defect, hidden or apparent, of goods and materials sold (except point n. 2), will give to the Customer only the right to require the replacement, with absolute exclusion of our hypothetical liability for compensation of any direct and indirect damages: in any case this right to the replacement must be exercised within a maximum period of 1 month of purchase.

8) Galbusera will accept all non defective returns within 30 days of purchase with the charge to the customer of 30% for re-storage and re-packaging and in any case after Galbusera's official authorization. Special items cannot be returned.

9) Delivery dates are indicative and no liability is accepted for any unforeseen delays or for any consequential loss or damage caused to the customer or third parties as a result of any delays for whatever reason.

10) Payment: the balance due will be paid to our company: 23868 Valmadrera, via Verdi 10 or by bank transfer to : Deutsche Bank s.p.a. branch of Valmadrera, account n. 000000018400 SWIFT:DEUTITM1028 - IBAN: IT31D0310451810000000018400

11) If payment - even partial - is not received, Galbusera will be authorized to stop further shipments of goods.

12) If payment is not received during the time agreed upon, the payment will be subject to bank interests.

13) Any dispute relating to or however in connection with the contracts governed by these general conditions shall be settled by the -court of - Lecco / Italy as the exclusive competent Jurisdiction.

14) Galbusera doesn't not recognize the Terms and Conditions of Purchase of the Customer when they are in conflict with our Terms and Conditions of Sale, unless they are explicitly accepted by both parties.

Customer automatically accepts these Terms & Conditions when confirming purchase order to Galbusera.



GALBUSERA GIANCARLO & GIORGIO SNC

VIA G. VERDI 10

23868 VALMADRERA (LC) ITALIA

T: + 39 0341 58.12.84

F: + 39 0341 20.10.68

E: MAIL@GALBUSERAGG.IT

W: WWW.GALBUSERAGG.IT

WWW.ANTIKBESCHLAEGE.BIZ



Rivenditore autorizzato/ Official dealer:



G. G. G.

Galbusera

FERRO BATTUTO D'ARTE



CATALOGO FERRAMENTA ARTISTICA



G. G. G.

Galbusera Giancarlo & Giorgio s.n.c.

PREMIATA FABBRICA FERRO BATTUTO D'ARTE - FERRAMENTA ARTISTICA

Sede, Direzione Amministrazione, Uffici:
23868 VALMADRERA (Lecco) Italia - Via Giuseppe Verdi, 10
Tel. 0341/58.12.84 - Fax 0341/20.10.68

Stabilimenti: 23868 VALMADRERA (Lecco) - Via G. Verdi, 10
23862 CIVATE (Lecco) - Via S. Paolo, 1

E-mail: galbusera.gg@tin.it

Maniglie per porte e finestre - Ferramenta per infissi e imposte
Guarnizioni e decorazioni per mobili in ferro forgiato e battuto

Geschmiedete Türdrücker bau - und Möbelzierbeschläge

Artistic forged iron hardware for building and furniture

Garnitures pour portes - Bâtiments et meubles en fer forgé



INDICE GENERALE

- Anelli con pinza per scorritenda	pag. 56	57	58
- Aste, bastoni per scorritenda	pag. 56	57	
- Aste per composizioni ornamentali	pag. 63		
- Attaccapanni, ganci	pag. 50		
- Bandelle, a "T", a "T" doppie, per porte, portoni, finestre, imposte	pag. 30	31	32
		33	34 35
- Bandelle a squadra, per porte, portoni, finestre, imposte	pag. 36	37	38
- Battenti per porte e portoni	pag. 20	21	22
- Blocca imposte con fermo di sicurezza	pag. 23		
- Blocca imposte a raggiera	pag. 28		
- Bocchette per mobili	pag. 48		
- Bocchette foro normale e Yale per porte	pag. 15		
- Borchie copridado	pag. 49		
- Buche per lettere con portanome	pag. 62		
- Buche per lettere con portanome e pulsante campanello	pag. 51	62	
- Campanelli elettrici "Pulsante su rosetta"	pag. 51	62	
- Cantonale di rinforzo per mobili	pag. 46		
- Cardini a legno, per bandelle, cerniere a squadra per porte e finestre	pag. 39		
- Cariglioni per finestre gioco MP/Gratz	pag. 16	17	
- Cassette lettere a muro a piantana con portapane	pag. 59	60	61
- Catena	pag. 54		
- Catena di sicurezza per porta	pag. 23		
- Catenacci a coda, a traverso con portalucchetto	pag. 24	25	
- Cavallotti a rullo	pag. 23		
- Cerniere, doppie, finte, a vite per porte e finestre	pag. 40	41	42
- Cerniere per mobili e cassapanche	pag. 44	45	46
- Chiavistelli	pag. 23		
- Chiodi ad una e due punte	pag. 49		
- Citofono "Tetto protezione intemperie"	pag. 62		
- Copriavvolgibile per tapparelle	pag. 58		
- Coprinterruttori	pag. 51		
- Cremonesi con o senza movimento	pag. 16	17	18
- Elementi per composizioni ornamentali	pag. 63		
- Fermapersiane, a murare, a vite, con piastra legno	pag. 26	27	
- Foglie per composizioni ornamentali	pag. 63		
- Ganci attaccapanni, a vite su rosetta, universali	pag. 50	54	
- Maniglie su placca per porte	pag. 6	7	8
		9	10
- Maniglie su placca massicce con molla richiamo per porte e portoni	pag. 11		
- Maniglie per toilette	pag. 10		
- Maniglie su rosetta con bocchetta per porte	pag. 12		
- Maniglie a gruccia con nottolino per usci	pag. 12		
- Maniglie per finestre	pag. 16	17	18
- Maniglie per mobili	pag. 47		
- Maniglioni, dritti, zancati, a ricciolo	pag. 22		
- Martelline per finestre	pag. 16	17	
- Martelline, movimento Dry Keep	pag. 18		
- Mensole, piane, con gancio	pag. 52	53	
- Motivi per composizioni ornamentali	pag. 63		
- Numeri civici	pag. 62		
- Paletti per chiusura battenti	pag. 23		
- Pannelli per composizioni ornamentali	pag. 63		
- Paumelle, piane, piegate alla francese per porte e finestre	pag. 42		
- Pendenti su rosetta con vite passante per mobili	pag. 48		
- Pomoli su placca fissi o girevoli per porte	pag. 13		
- Pomoli su rosetta, fissi o girevoli, per porte	pag. 14		
- Pomoli fissi su piastra zancata	pag. 14		
- Pomoli su rosetta, con vite passante per mobili	pag. 48	49	
- Porta giornali a muro	pag. 61		
- Ramponi, spranghe per battenti	pag. 23		
- Reggicordone a muro (per cordoni ø 25 mm)	pag. 58		
- Riloghe	pag. 55	56	57 58
- Rosette per composizione maniglie	pag. 15		
- Spagnolette per porte e finestre	pag. 28		
- Scorritenda, movimento a strappo	pag. 55	56	57 58
- Scorritenda anelli con pinza	pag. 56	57	58
- Scorritenda, aste, bastoni	pag. 56	57	
- Scorritenda supporto centrale	pag. 56	57	
- Scorritenda supporti laterali con finale	pag. 55	56	57
- Squadre di rinforzo per porte, portoni e finestre	pag. 30	31	32
		33	34 35
		36	37 38
- Squadretta di rinforzo per mobili	pag. 46		
- Teste per chiavi	pag. 49		
- Zanche a murare per bandelle, cerniere a squadra per porte e finestre	pag. 39		



G. G. G.

- **MANIGLIE PER PORTE, PORTONI, IMPOSTE, FINESTRE**

Pomoli, rosette, bocchette, martelline, cremonesi M P., GRATZ, DK

- **GUARNITURE PER PORTE, PORTONI, IMPOSTE, FINESTRE**

Battenti, maniglioni, chiavistelli, catenacci, paletti, ramponi, cavallotti a rullo, fermapersiane, ferma imposte a raggiera, spagnolette

- **BANDELLE, CANTONALI E CERNIERE PER PORTE, PORTONI, IMPOSTE, FINESTRE**

Bandelle con cardine diritte, doppie, a squadra, a T, a doppio T,
Squadre di rinforzo, cardini a legno, a vite, zanche a murare, cerniere

- **GUARNITURE PER MOBILI, ACCESSORI PER ARREDAMENTO , ATTACCAPANNI**

Cerniere, cerniere portalucchetto, per cassapanche, maniglie, pendenti, pomoli, bocchette, teste per chiavi, borchie, appendiabiti, coprinterruttori, targhe portanome, rosette con campanello, buche per lettere, mensole piane, a gancio, catene , ganci

- **RILOGHE SCORRITENDA, ACCESSORI PER TENDE**

Reggicordoni, piastre copriavvolgibili

- **CASSETTE E BUCHE PER LETTERE, NUMERI CIVICI, PARTICOLARI PER COMPOSIZIONI ORNAMENTALI IN FERRO BATTUTO**

Pulsanti campanello, pannelli, riccioli, foglie, barre, aste, motivi ornamentali

Tutti gli articoli illustrati e descritti in catalogo, sono costruiti in ferro forgiato e battuto, e sono disponibili in due differenti finiture:

- Finitura tipo 'N' - Normale. Ferro sabbiato, verniciato in nero opaco, antichizzato.
- Finitura tipo 'Z' - Zincata, garantita contro la ruggine. Ferro sabbiato, zincato, verniciato in nero opaco, antichizzato. Solo per articoli quotati in listino alla colonna prezzo 'Z' Zincato.

N.B. Qualora nelle ordinazioni non risulti espressamente specificato il tipo di finitura richiesto, la merce sarà da noi sempre consegnata con la finitura di tipo 'N' Normale.



G. G. G.

Galbusera produce:

FERRO BATTUTO D'ARTE

Servizi ed attrezzi per camino, alari, parascintille, portalegna, catene per camino, piastre per camini in ghisa, poggiapentole, pentole e rulli per castagne.

Spiedi girarrosti per esterni e interni, griglie per cucinare.

Campane per ingressi, banderuole segnamento, cassette per lettere a muro, a piantana, buche per lettere.

Portabottiglie, portariviste, portachiavi, portacenere, oggetti decorativi, candelieri, articoli da regalo.

Specchiere e consolle, attaccapanni, ganci appendiabiti, portaombrelli, mensole, fioriere, portafiori.

Illuminazione: lampadari, appliques, lampade, lampioni, lanterne a braccio e a catena. Letti, testate per letto, riloghe scorritenda.

FERRAMENTA ARTISTICA IN FERRO FORGIATO E BATTUTO

Maniglie per porte, martelline e cremonesi per finestre, cerniere, paumelles per porte e finestre, maniglioni, battenti, pomoli, chiavistelli, catenacci, paletti, spranghe, bandelle, cantonali (squadre rinforzo), spagnolette, fermapersiane, chiodi, borchie copridado, teste per chiavi, coprinterruttori, targhe e buche per lettere con campanello, mensole piane a gancio, ganci universali e appendiabiti, catene.

Maniglie, cerniere, pomoli, pendenti, bocchette, decorazioni per guarnizioni mobili.

Riloghe e accessori scorritenda, piastre copriavvolgibili, reggicordoni.

Pannelli, elementi, particolari, foglie, aste, barre in ferro grezzo per lavorazioni artistiche.


ARREDI DA GIARDINO, PER ESTERNI IN FERRO BATTUTO




Fioriere, portafiori, lanterne e lampade a stelo, a muro, a catena, in stile "Liberty floreale".



PREMIO QUALITÀ ITALIA

MANIGLIE PER PORTE, PORTONI,
IMPOSTE, FINESTRE.





MANIGLIE PER PORTE

Quadro 8 mm.

A richiesta foro normale o Yale

A richiesta molla richiamo impugnatura

Art. 501	- impugnatura mm 125	- placca mm 245x60x2
Art. 12	- impugnatura mm 120	- placca mm 250x45x2
Art. 1091	- impugnatura mm 120	- placca mm 240x40x2
Art. 526	- impugnatura mm 130	- placca mm 210x50x2




505



313



314



900

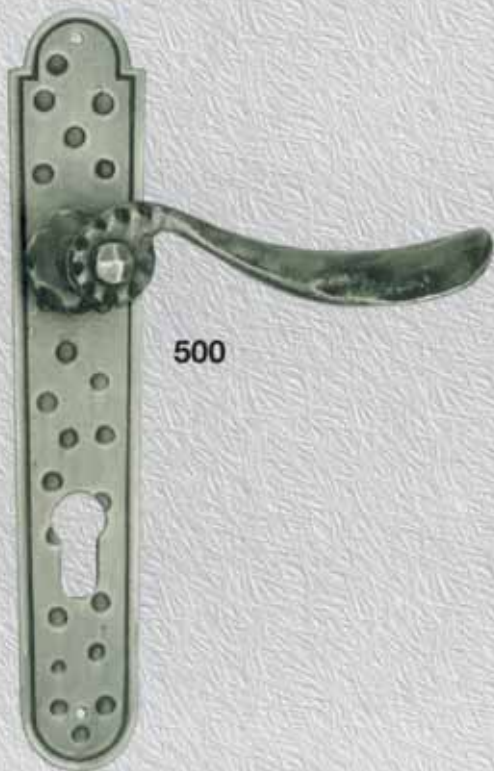
MANIGLIE PER PORTE

Art. 505	- impugnatura mm 135	- placca mm 250x50x2
Art. 313	- impugnatura mm 130	- placca mm 255x60x2
Art. 314	- impugnatura mm 135	- placca mm 275x60x2
Art. 900	- impugnatura mm 120	- placca mm 270x40x2

Quadro 8 mm.

A richiesta foro normale o Yale

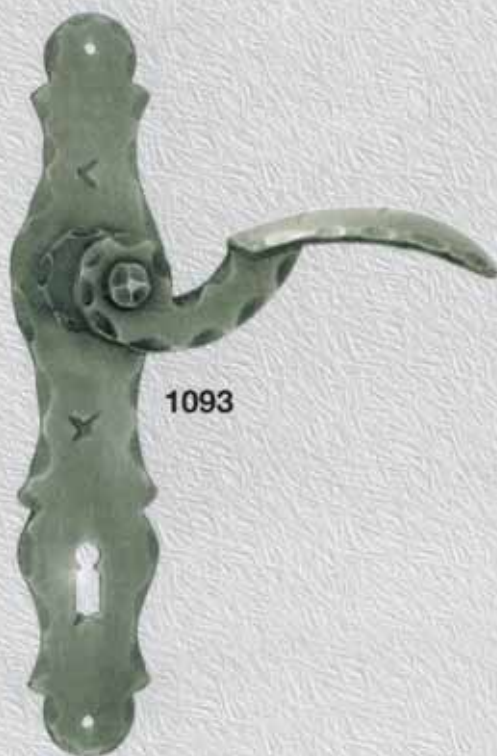
A richiesta molla richiamo impugnatura



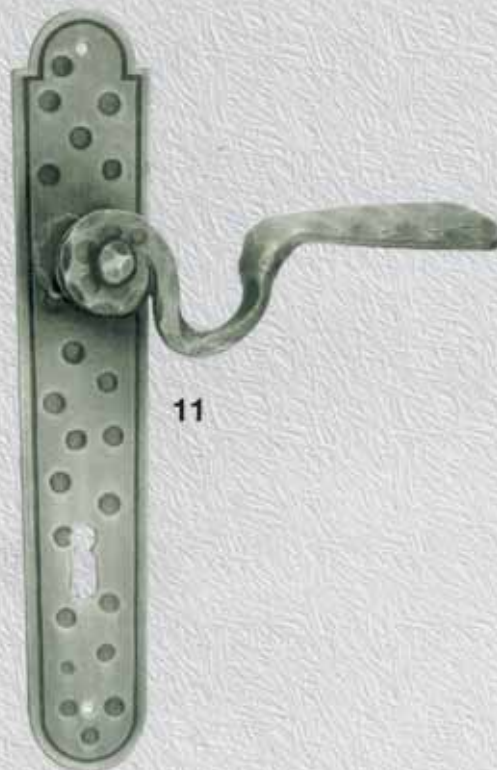
500



10



1093



11



MANIGLIE PER PORTE

Quadro 8 mm.

A richiesta foro normale o Yale

A richiesta molla richiamo impugnatura

Art. 500

- impugnatura mm 135

- placca mm 250x45x2

Art. 10

- impugnatura mm 140

- placca mm 245x45x2

Art. 1093


- impugnatura mm 140

- placca mm 240x55x2


Art. 11

- impugnatura mm 145

- placca mm 250x45x2




1092



503



527



506

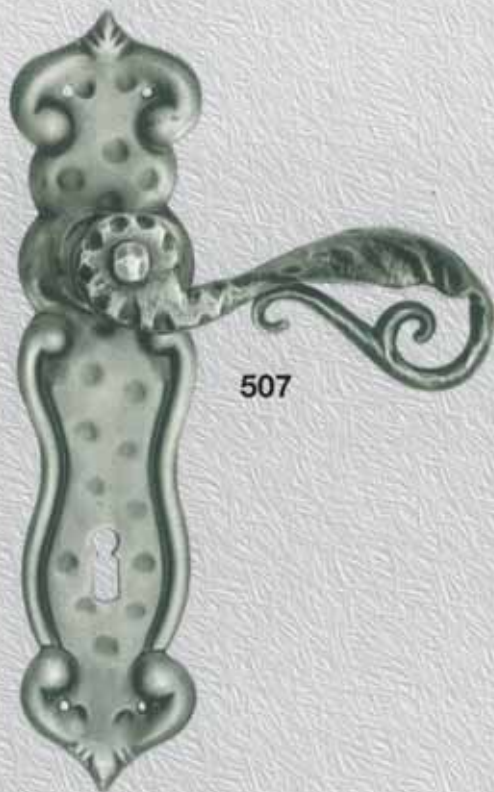
MANIGLIE PER PORTE

Art. 1092	- impugnatura mm 140	- placca mm 255x65x2
Art. 503	- impugnatura mm 140	- placca mm 255x60x2
Art. 527	- impugnatura mm 130	- placca mm 255x60x2
Art. 506	- impugnatura mm 125	- placca mm 240x40x2

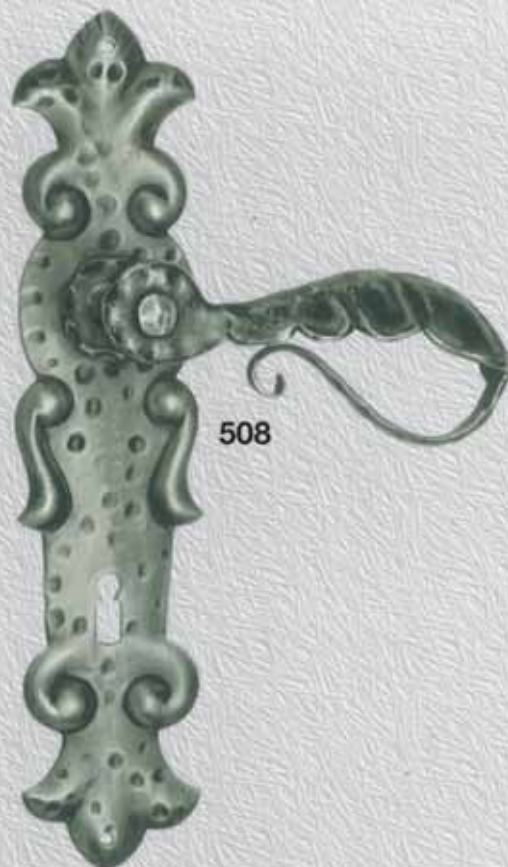
Quadro 8 mm.

A richiesta foro normale o Yale

A richiesta molla richiamo impugnatura



507



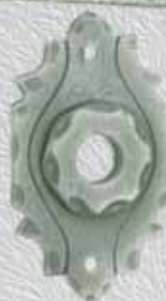
508



313/WC



13/WC




MANIGLIE PER PORTE MANIGLIE PER TOILETTES

Quadro 8 mm.

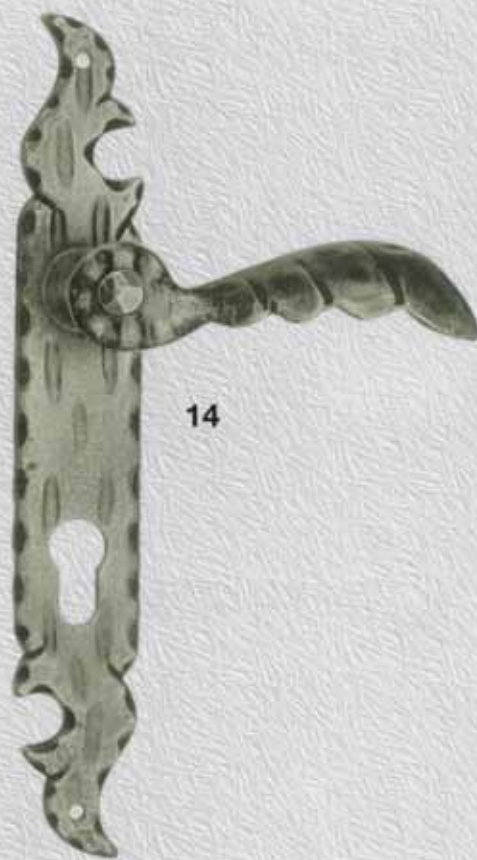
A richiesta foro normale o Yale

A richiesta molla richiamo impugnatura

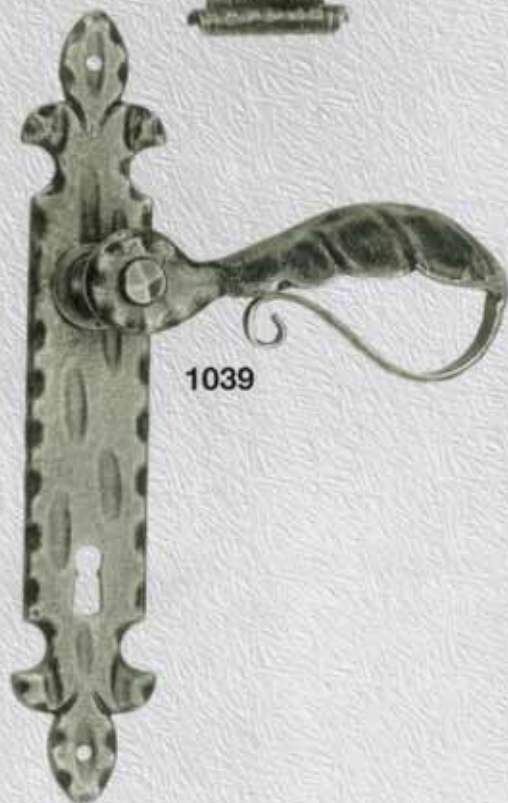
- | | | |
|--------------------|----------------------|----------------------|
| Art. 507 | - impugnatura mm 135 | - placca mm 255x60x2 |
| Art. 508 | - impugnatura mm 140 | - placca mm 280x65x2 |
| Art. 313/WC | - impugnatura mm 130 | - placca mm 255x60x2 |
| | distanza quadri mm70 | |
| Art. 13/WC | - impugnatura mm 125 | - rosetta mm 90x50x2 |
| | | bocchetta mm 60x40x2 |



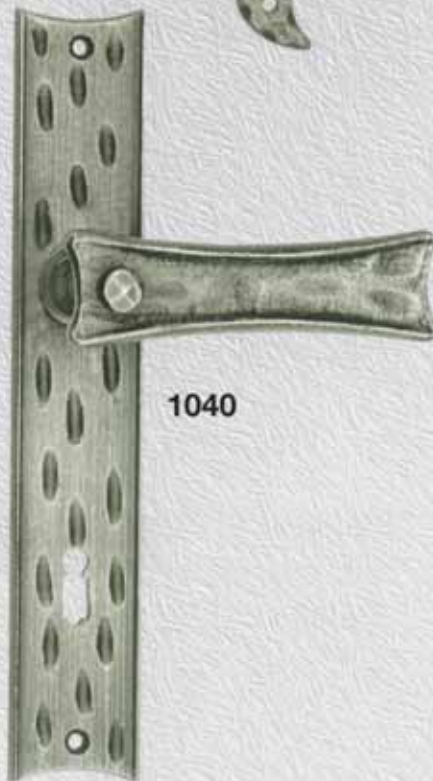
1072



14



1039



1040

MANIGLIE MASSICCE PER PORTE CON MOLLA DI RICHIAMO

Art. 1072	- impugnatura mm 140	- placca mm 300x40x5
Art. 14	- impugnatura mm 140	- placca mm 280x40x5
Art. 1039	- impugnatura mm 140	- placca mm 260x40x5
Art. 1040	- impugnatura mm 120	- placca mm 250x45x6

Quadro 8 mm.
A richiesta foro normale o Yale



15



901



510



16



18



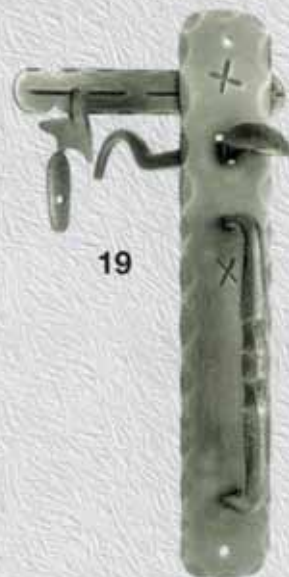
17



511



512



19



MANIGLIE PER PORTE MANIGLIE A GRUCCIA CON NOTTOLINO PER PORTE

Quadro 8 mm.

A richiesta foro normale o Yale

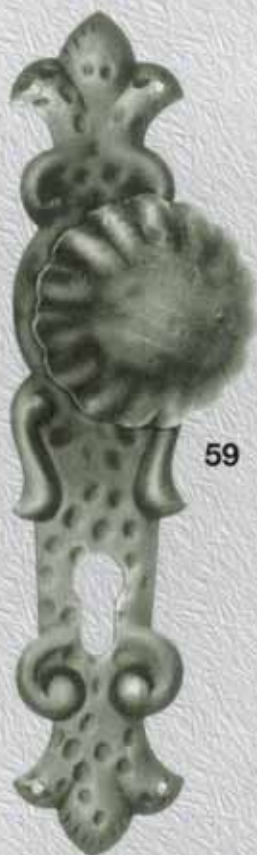
A richiesta molla richiamo impugnatura

Art. 15
Art. 901
Art. 510
Art. 16
Art. 18
Art. 17
Art. 511
Art. 512
Art. 19

- impugnatura mm 135
- impugnatura mm 120
- impugnatura mm 130
- impugnatura mm 120
- impugnatura mm 140
- impugnatura mm 125
- impugnatura mm 140
- maniglia mm 100
- maniglia mm 125

- rosetta mm 90x50x2
- rosetta mm 100x40x2
- rosetta mm 90x50x2
- rosetta mm 60x40x2
- rosetta mm 90x35x2
- rosetta mm 90x50x2
- rosetta ø mm 60x2
- placca mm 240x145x2
- placca mm 240x40x2

- Bocchetta mm 60x40x2
- Bocchetta mm 70x35x2
- Bocchetta mm 60x40x2
- Bocchetta mm 60x40x2
- Bocchetta mm 55x30x2
- Bocchetta mm 60x40x2
- Bocchetta ø mm 50x2
- Con nottolino
- Con nottolino




59



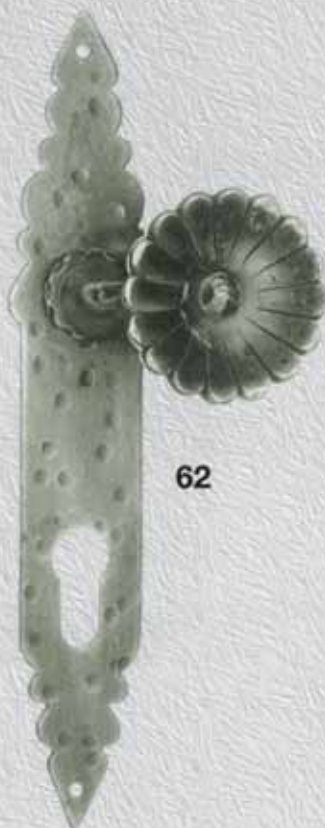
60



520



61



62



521

POMOLI SU PLACCA FISSI O GIREVOLI

Pomoli girevoli quadro 8 mm.

- | | | |
|------------|--------------------------|----------------------------------|
| Art. 59/F | - pomolo ø mm 75 | - fisso su placca mm 280x65x2 |
| Art. 59/G | - pomolo ø mm 75 | - girevole su placca mm 280x65x2 |
| Art. 60/F | - pomolo ø mm 65 | - fisso su placca mm 275x60x2 |
| Art. 60/G | - pomolo ø mm 65 | - girevole su placca mm 275x60x2 |
| Art. 520/F | - pomolo ø mm 55 | - fisso su placca mm 250x50x2 |
| Art. 520/G | - pomolo ø mm 55 | - girevole su placca mm 250x50x2 |
| Art. 61/F | - pomolo zancato ø mm 55 | - fisso su placca mm 250x45x6 |
| Art. 62/F | - pomolo zancato ø mm 60 | - fisso su placca mm 240x45x2 |
| Art. 521/F | - pomolo ø mm 55 | - fisso su placca mm 250x45x2 |
| Art. 521/G | - pomolo ø mm 55 | - girevole su placca mm 250x45x2 |



308



524C



63



64




65



307



1042



1046



66



POMOLI SU ROSETTA FISSI O GIREVOLI

Pomoli girevoli quadro 8 mm.

Art. 308/F	- pomolo	ø mm 75	- fisso su rosetta ø mm 100x2
Art. 308/G	- pomolo	ø mm 75	- girevole su rosetta ø mm 100x2
Art. 524/CF	- pomolo	ø mm 65	- fisso su rosetta mm 75x75x2
Art. 524/CG	- pomolo	ø mm 65	- girevole su rosetta mm 75x75x2
Art. 63/F	- pomolo	ø mm 65	- fisso su rosetta mm 55x55x3

Art. 63/G	- pomolo	ø mm 65	- girevole su rosetta mm 55x55x3
Art. 64/F	- pomolo	ø mm 60	- fisso su rosetta mm 100x40x2
Art. 64/G	- pomolo	ø mm 60	- girevole su rosetta mm 100x40x2
Art. 65/F	- pomolo	ø mm 55	- fisso su rosetta mm 60x35x3
Art. 65/G	- pomolo	ø mm 55	- girevole su rosetta mm 60x35x3
Art. 307/F	- pomolo	ø mm 60	- fisso su rosetta mm 60x60x2
Art. 1042	- pomolo zancato	ø mm 60	- fisso su placca mm 120x60x3
Art. 1046	- pomolo zancato	ø mm 55	- fisso su placca mm 110x60x3
Art. 66/F	- pomolo	ø mm 55	- fisso su rosetta ø mm 60x2
Art. 66/G	- pomolo	ø mm 55	- girevole su rosetta ø mm 60x2



511/R



511/C



511/B



510/R



510/C



510/B



901/R



901/C



901/B



1043/R



1044/C



1045/B



617



617/A



1047/R



1048/C



1049/B

ROSETTE E BOCCHETTE PER MANIGLIE

- Art. 511/R - rosetta ø mm 60x2
 Art. 511/C - bocchetta foro yale ø mm 50x2
 Art. 511/B - bocchetta ø mm 50 foro normale
 Art. 510/R - rosetta mm 50x90x2
 Art. 510/C - bocchetta mm 40x60x2 foro yale
 Art. 510/B - bocchetta mm 40x60x2 foro normale
 Art. 901/R - rosetta mm 40x100x2
 Art. 901/C - bocchetta mm 35x70x2 foro yale

- Art. 901/B - bocchetta mm 35x70x2 foro normale
 Art. 1043/R - rosetta mm 85x35x2
 Art. 1044/C - bocchetta mm 35x85x2 foro yale
 Art. 1045/B - bocchetta mm 35x85x2 foro normale
 Art. 617/A - bocchetta mm 35x85x2 foro normale
 Art. 617 - bocchetta mm 85x35x2 foro normale
 Art. 1047/R - rosetta mm 38x60x3
 Art. 1048/C - bocchetta mm 38x60x3 foro yale
 Art. 1049/B - bocchetta mm 38x60x3 foro normale



902



545



1094



548



316



544



1099



549



CREMONESI - MARTELLINE CARIGLIONI

Quadro 7 mm.

* A richiesta gioco gratz con fori

Gioco gratz con perni

Gioco gratz con fori e quadro 7 mm.

Art. 902*

Art. 545*

Art. 1094*

Art. 548*

Art. 316*

Art. 544*

Art. 1099*

Art. 549*

- cremonese a martellina
- cremonese a cariglione
- a richiesta mov. MP/gratz

- cremonese a martellina
- cremonese a martellina
- cremonese a martellina
- cremonese a martellina
- cremonese a martellina
- cremonese a martellina

- impugnatura mm 85
- impugnatura mm 90

- impugnatura mm 85
- impugnatura mm 90
- impugnatura mm 100
- impugnatura mm 100
- impugnatura mm 100
- impugnatura mm 100

- placca mm 200x40x2
- placca a scatola mm 135x35

- placca mm 140x40x2
- placca mm 150x40x2
- placca mm 160x55x2
- placca mm 170x50x2
- placca mm 170x48x2
- placca mm 145x50x2



1100



541



586



319



317



1051/A
1051/B



1050



67

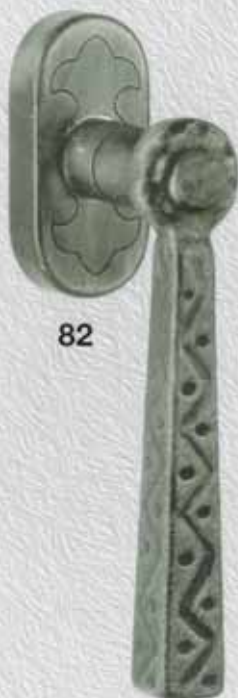
CREMONESI - MARTELLINE

Quadro 7 mm. * A richiesta gioco gratz con fori

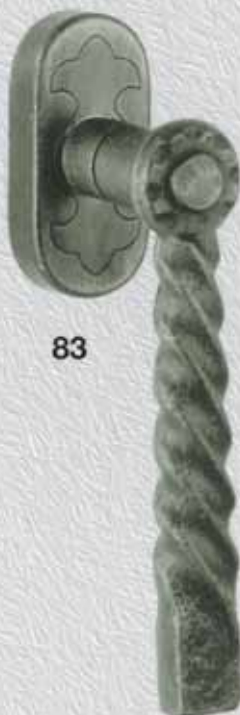
Gioco gratz con perni - Gioco gratz con fori e quadro 7 mm

- Art. 1100*** - cremonese a martellina - impugnatura mm 90
- placca mm 150x45x2
- Art. 541** - cremonese a martellina - impugnatura mm 90
- placca mm 135x45x2 - gioco gratz a richiesta su placca art. 316
- Art. 586*** - cremonese a cariglione - impugnatura mm 100
- placca a scatola mm 135x35
- Art. 319** - cremonese con passanti - impugnatura mm 90
- placca a scatola mm 125x32 - movimento MP per aste esterne

- Art. 317*** - cremonese a martellina - impugnatura mm 90
- placca mm 140x45x2
- Art. 1051/A** - cremonese a martellina - impugnatura destra mm 95
- placca mm 85x35x2
- Art. 1051/B** - cremonese a martellina - impugnatura sinistra mm 95
- placca mm 85x35x2
- Art. 1050** - cremonese a martellina - impugnatura mm 95
- placca mm 85x35x2
- Art. 67** - cremonese con passanti - impugnatura mm 100
- scatola mm 125x32 - movimento MP per aste esterne



82




83



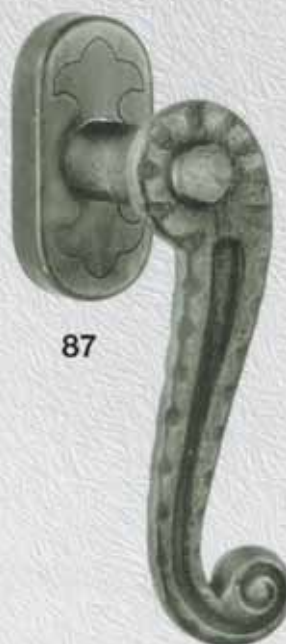
84



85



86



87



CREMONESI - MARTELLINE CON MOVIMENTO DRY KEEP

Art. 82
Art. 83
Art. 84
Art. 85
Art. 86
Art. 87

- martellina DK
- martellina DK
- martellina DK
- martellina DK
- martellina DK
- martellina DK


- impugnatura mm 125
- impugnatura mm 125
- impugnatura mm 120
- impugnatura mm 120
- impugnatura mm 125
- impugnatura mm 120

- scatola mm 65x32
- scatola mm 65x32
- scatola mm 65x32
- scatola mm 65x32
- scatola mm 65x32
- scatola mm 65x32

A richiesta scatola con movimento Dry
Keep montato su tutte le impugnature a
martellina

**GUARNITURE PER PORTE, PORTONI,
IMPOSTE, FINESTRE.**





633



322



634



912

MANIGLIONI - BATTENTI - PER PORTE E PORTONI

Art. 633	- battente mm 250x30x30	- piastra mm 75x75x3
Art. 322	- battente mm 200x90	- rosette ø mm 60x2
Art. 634	- pendente mm 135x90xø10	- piastra mm 90x52
Art. 912	- battente ø mm 85xø12	- piastra mm 180x70x3




903



608



321



609

MANIGLIONI - BATTENTI - PER PORTE E PORTONI

Art. 903
Art. 608
Art. 321
Art. 609

- battente ø mm 110 x ø mm 16
- battente ø mm 150 x ø mm 25
- battente ø mm 110 x ø mm 16
- battente ø mm 130 x ø mm 13

- piastra mm 240x80x4
- rosette ø mm 80x2
- piastra mm 180x70x3
- rosette ø mm 50x2



1090



1010



611




320




909



323



632/A



632/B



632/C




MANIGLIONI PER PORTE E PORTONI

- | | | |
|--------------------|-----------------------------------|-----------------------|
| Art. 1090/A | - maniglione diritto mm 200x25 | - rosette ø mm 60x2 |
| Art. 1090/B | - maniglione diritto mm 250x32 | - rosette ø mm 80x2 |
| Art. 1090/C | - maniglione diritto mm 300x32 | - rosette ø mm 80x2 |
| Art. 1010/A | - maniglione diritto mm 250x18x18 | - piastra mm 480x80x4 |
| Art. 1010/B | - maniglione diritto mm 350x18x18 | - piastra mm 580x80x4 |


- | | | |
|-------------------|--|----------------------|
| Art. 611/A | - maniglione diritto mm 280x20x20 | - rosette mm 75x75x3 |
| Art. 611/B | - maniglione diritto mm 330x20x20 | - rosette mm 75x75x3 |
| Art. 320 | - maniglione diritto mm 270x18x18 | - rosette mm 60x60x3 |
| Art. 909 | - maniglione zancato mm 250x18x18 | - rosette mm 55x35x3 |
| | - distanza sui centri mm 40 | |
| Art. 323 | - maniglione diritto mm 240x15x15 | - rosette mm 75x75x3 |
| Art. 632/A | - maniglione zancato a ricciolo mm 200x110x4 | |
| Art. 632/B | - maniglione zancato a ricciolo mm 160x90x4 | |
| Art. 632/C | - maniglione zancato a ricciolo mm 110x60x3 | |



699



1095



326



725



1075



304

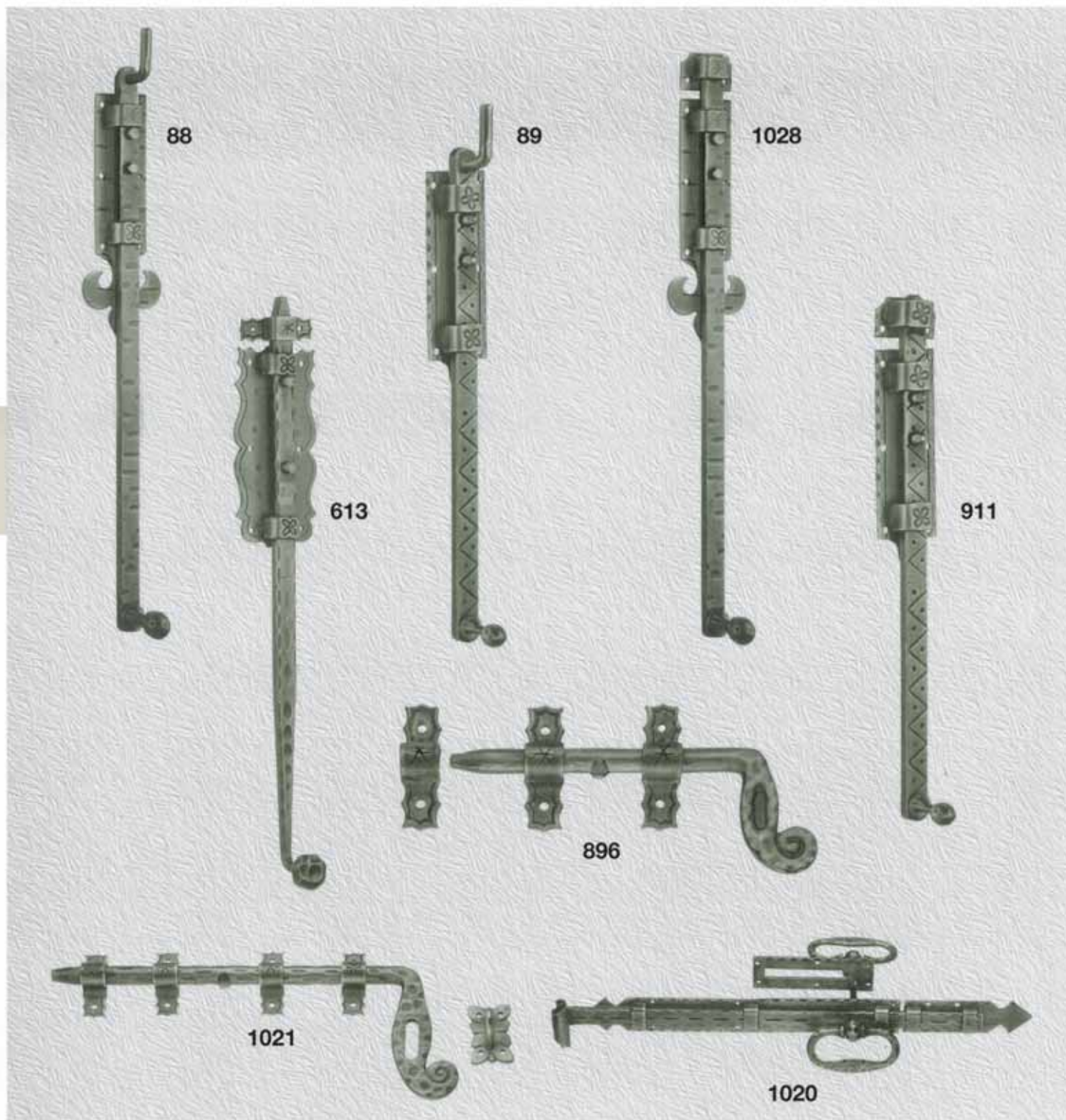


2013

CHIAVISTELLI PER PORTE E FINESTRE

- Art. 699** - chiavistello mm 20x170x5 - piastra mm 75x75x2
Art. 326/A - chiavistello con collo mm 20x65x3
 - piastra mm 160x25x2 - collo mm 15

- Art. 326/B** - chiavistello con collo mm 20x65x3
 - piastra mm 160x25x2 - collo mm 20
Art. 1095 - chiavistello blocca imposte con fermo mm 50x125x2
Art. 725/A - cavallotto a rullo sporgenza mm 20
Art. 725/B - cavallotto a rullo sporgenza mm 25
Art. 1075 - catena di sicurezza per porta - piastre mm 175x55x3
Art. 304 - chiavistello mm 110x80x3 - piastre mm 110x20x3
Art. 2013/A - spranga per porta mm 500 x ø mm 16 con zanca a muro
 - piastra mm 170x40x5
Art. 2013/B - spranga per porta mm 700 x ø mm 18 con zanca a muro
 - piastra mm 170x40x5




CATENACCI A CODA - CATENACCI A TRAVERSO E PORTA LUCCHETTO

A richiesta catenacci a coda lunghezza dell'asta a misura

- Art. 88/A** - catenaccio a coda con ginocchio mm 300x15x8
- piastra mm 180x65x2
- Art. 88/B** - catenaccio a coda con ginocchio mm 400x15x8
- piastra mm 180x65x2
- Art. 88/C** - catenaccio a coda con ginocchio mm 500x15x8
- piastra mm 180x65x2
- Art. 88/D** - catenaccio a coda con ginocchio mm 600x15x8
- piastra mm 180x65x2
- Art. 88/E** - catenaccio a coda con ginocchio mm 700x15x8
- piastra mm 180x65x2
- Art. 89/A** - catenaccio a coda con ginocchio mm 200x15x8
- piastra mm 120x40x2
- Art. 89/B** - catenaccio a coda con ginocchio mm 300x15x8
- piastra mm 120x40x2

- Art. 89/C** - catenaccio a coda con ginocchio mm 400x15x8
- piastra mm 120x40x2
- Art. 89/D** - catenaccio a coda con ginocchio mm 500x15x8
- piastra mm 120x40x2
- Art. 89/E** - catenaccio a coda con ginocchio mm 600x15x8
- piastra mm 120x40x2
- Art. 89/F** - catenaccio a coda con ginocchio mm 700x15x8
- piastra mm 120x40x2

- Art. 1028/A** - catenaccio a coda mm 300x15x8 - piastra mm 180x65x2
- Art. 1028/B** - catenaccio a coda mm 400x15x8 - piastra mm 180x65x2
- Art. 1028/C** - catenaccio a coda mm 500x15x8 - piastra mm 180x65x2
- Art. 1028/D** - catenaccio a coda mm 600x15x8 - piastra mm 180x65x2
- Art. 1028/E** - catenaccio a coda mm 700x15x8 - piastra mm 180x65x2
- Art. 613/A** - catenaccio a coda mm 300x15x8 - piastra mm 140x65x2
- Art. 613/B** - catenaccio a coda mm 350x15x8 - piastra mm 140x65x2
- Art. 613/C** - catenaccio a coda mm 400x15x8 - piastra mm 140x65x2
- Art. 911/A** - catenaccio a coda mm 200x15x8 - piastra mm 120x40x2
- Art. 911/B** - catenaccio a coda mm 300x15x8 - piastra mm 120x40x2



303/A



303/B



732



897



1029



325



612




910

- Art. 911/C - catenaccio a coda mm 400x15x8 - piastra mm 120x40x2
- Art. 911/D - catenaccio a coda mm 500x15x8 - piastra mm 120x40x2
- Art. 911/E - catenaccio a coda mm 600x15x8 - piastra mm 120x40x2
- Art. 911/F - catenaccio a coda mm 700x15x8 - piastra mm 120x40x2
- Art. 896/A - catenaccio mm 150x50x10
- Art. 1021/B - catenaccio portalucchetto mm 260x60x14
- Art. 1021/C - catenaccio portalucchetto mm 350x60x16
- Art. 1021/D - catenaccio portalucchetto mm 450x80x18
- Art. 1020/A - catenaccio con contropiastra e doppia maniglia mm 500x40x5
- contropiastra mm 160x40x5
- Art. 1020/B - catenaccio con contropiastra e doppia maniglia mm 600x60x5
- contropiastra mm 250x60x5

CATENACCI A TRAVERSO

- Art. 303/A - catenaccio - mm 160x30x3
- Art. 303/B - catenaccio - mm 200x30x3
- Art. 732/A - catenaccio - mm 200x30x3


- Art. 732/B - catenaccio - mm 300x40x4
- Art. 732/C - catenaccio - mm 400x40x4
- Art. 897 - catenaccio - mm 105x40x3
- Art. 1029/A - catenaccio - mm 300x42x3
- Art. 1029/B - catenaccio - mm 400x80x3
- Art. 1029/C - catenaccio - mm 500x80x3
- Art. 325/A - catenaccio - mm 300x40x4
- Art. 325/B - catenaccio - mm 400x40x4
- Art. 325/C - catenaccio - mm 500x40x4
- Art. 612/A - catenaccio - mm 500x40x4
- Art. 612/B - catenaccio - mm 600x60x5
- Art. 910/A - catenaccio - mm 200x40x3
- Art. 910/B - catenaccio - mm 290x45x3
- Art. 910/C - catenaccio - mm 400x80x3
- Art. 910/D - catenaccio - mm 500x80x3
- Art. 910/E - catenaccio - mm 600x80x3



315




315/V



1006



1006/V



610



610/V




FERMAPERSIANE

- Art. 315** - fermapersiane zanca a murare mm 170x30x18
- giglio mm 95x60
- Art. 315/V** - fermapersiane mm 90x30x18
- giglio mm 95x60 - vite 8 Mx60
- Art. 1006** - fermapersiane zanca a murare mm 170x30x18
- ometto mm 110xø 40
- Art. 1006/V** - fermapersiane mm 90x30x18
- ometto mm 110xø 40 - vite 8 Mx60
- Art. 610** - fermapersiane zanca a murare mm 250x35x3
- Art. 610/V** - fermapersiane mm 140x35x3 - vite 8 Mx60



328




328/V



1101



1101/V

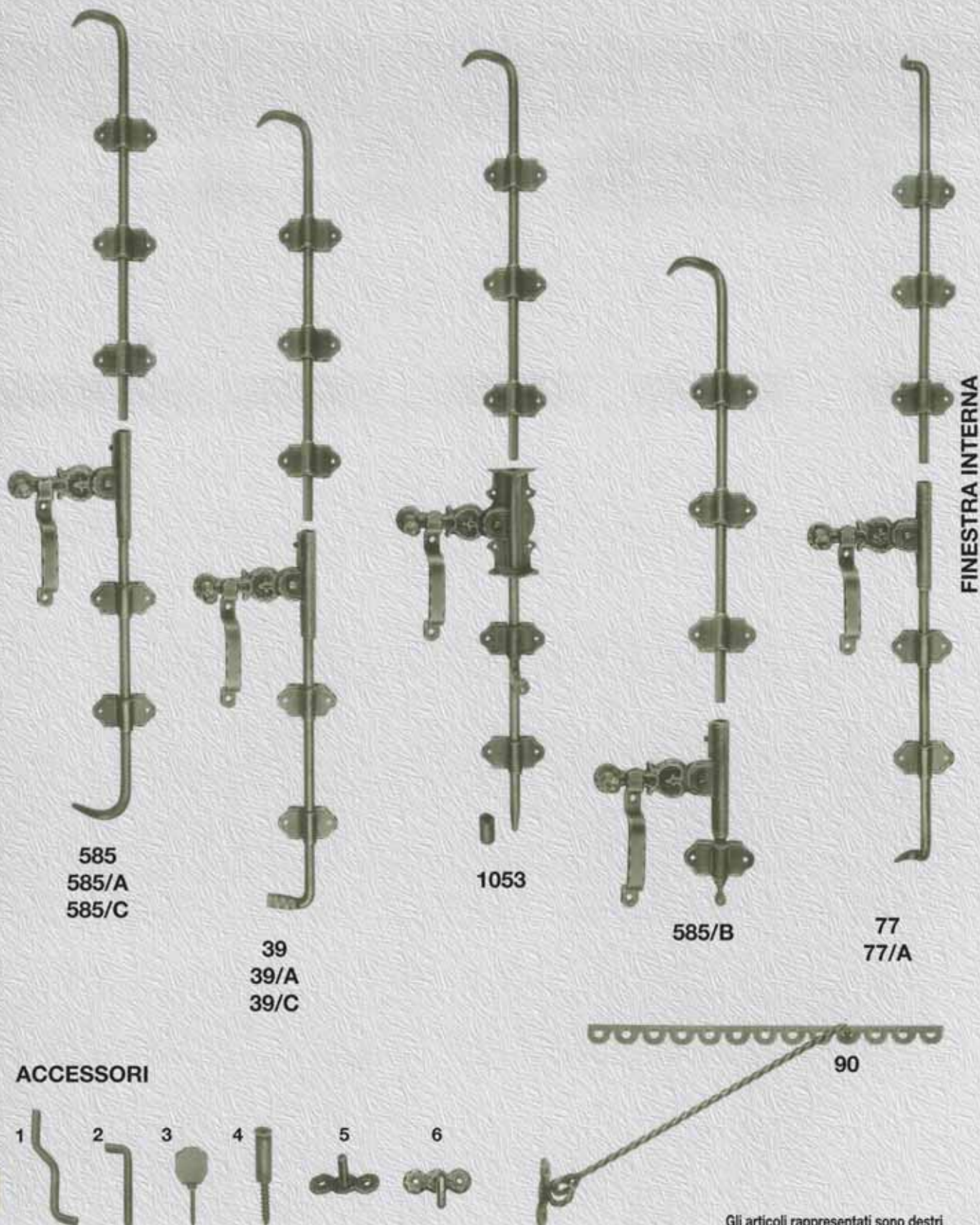


329



FERMAPERSIANE

- Art. 328** - fermapersiane zanca a murare mm 170x30x18
- iglio mm 135x95
- Art. 328/V** - fermapersiane mm 90x30x18
- iglio mm 135x95 - vite 8MAx60
- Art. 1101** - fermapersiane zanca a murare mm 170x30x3
- Art. 1101/V** - fermapersiane piastra a legno mm 170x30x3
- Art. 329** - fermapersiane zanca a murare mm 250
- piastra e contropiastra mm 90x50x2



SPAGNOLETTE PER IMPOSTE

* Specificare se destra o sinistra


- Art. 585*** - spagnoletta a 2 ganci mm 2000xø10
Art. 585/A* - spagnoletta a 2 ganci mm 2500xø10
Art. 585/C* - spagnoletta a 2 ganci mm 1600xø10
Art. 39* - spagnoletta con gancio e paletta mm 2000xø10
Art. 39/A* - spagnoletta con gancio e paletta mm 2500xø10
Art. 39/C* - spagnoletta con gancio e paletta mm 1600xø10
Art. 1053* - spagnoletta con gancio e asta scorrevole a catenaccio mm 2500xø10


- Art. 585/B*** - spagnoletta tronca con gancio mm 1600xø10
Art. 77* - spagnoletta per finestra interna con due ganci mm 1600xø10
Art. 77/A* - spagnoletta per finestra interna con due ganci mm 2000xø10
Art. 90 - blocca imposte a differenti posizioni mm 300x20x15x2 asta mm 300 L. con piastra a legno

ACCESSORI

- Art. 1-2** - fermo a muro
Art. 3-4 - fermo a vite
Art. 5 - fermo a legno
Art. 6 - fermo a legno con piego

**BANDELLE, CANTONALI,
CERNIERE PER PORTE, PORTONI,
IMPOSTE, FINESTRE.**






1089




1089/A



1088



580



1087

Gli articoli rappresentati sono sinistri

BANDELLE - BANDELLE A SQUADRA MASSICCE PER PORTE E PORTONI

- | | |
|--|------------------------------------|
| Art. 1089/A - bandella a "T" mm 300x50x6 | - cardine a legno mm 160x40x6 |
| - distanza sui centri mm100 | - battuta mm 20 |
| Art. 1088/A* - bandella a squadra mm 350x600x65x6 | - cardine a legno mm 160x40x6 |
| - distanza sui centri mm100 | - battuta mm 20 |
| Art. 1088/B* - bandella a squadra mm 350x700x65x6 | - cardine a legno mm 160x40x6 |
| - distanza sui centri mm100 | - battuta mm 20 |
| Art. 1088/C* - bandella a squadra mm 350x800x65x6 | - cardine a legno mm 160x40x6 |
| - distanza sui centri mm100 | - battuta mm 20 |
| Art. 1088/D* - bandella a squadra mm 350x900x65x6 | - cardine a legno mm 160x40x6 |
| - distanza sui centri mm100 | - battuta mm 20 |
| Art. 580 - bandella mm 400x60x5 | - cardine a legno mm 190x40x5 ø 14 |
| | - battuta mm 22 |
| Art. 1087/A - bandella mm 600x65x6 | - cardine a legno mm 160x40x6 |
| | - battuta mm 20 |
| Art. 1087/B - bandella mm 700x65x6 | - cardine a legno mm 160x40x6 |
| | - battuta mm 20 |
| Art. 1087/C - bandella mm 800x65x6 | - cardine a legno mm 160x40x6 |
| | - battuta mm 20 |
| Art. 1087/D - bandella mm 900x65x6 | - cardine a legno mm 160x40x6 |
| | - battuta mm 20 |

* Specificare destra o sinistra

A richiesta zanca a murare, cardine a vite (vedi pag. 39)





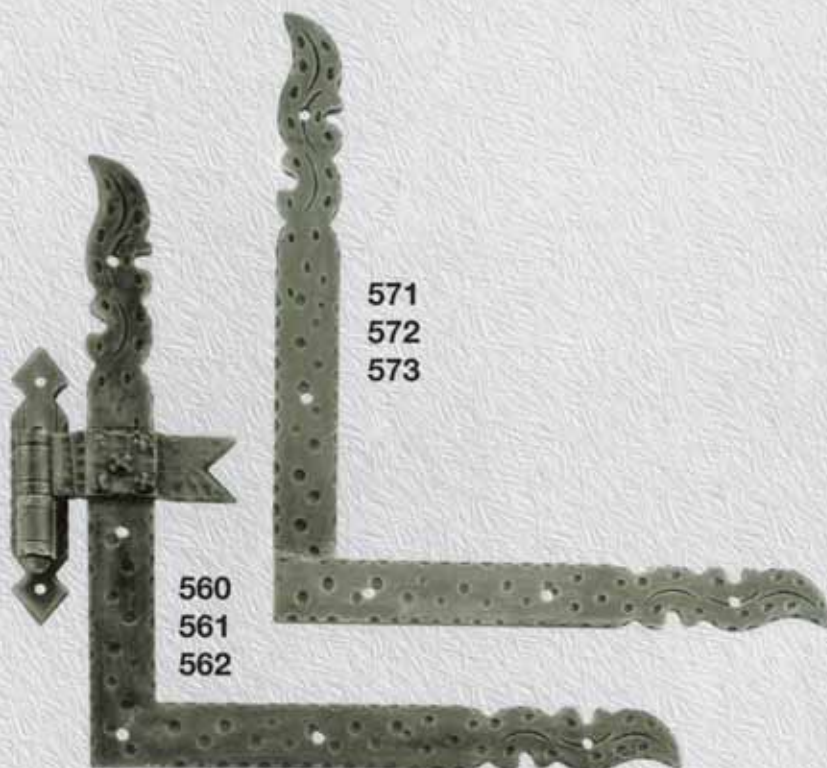
581



914



576



571


572

573

560

561

562



1011

Gli articoli rappresentati sono sinistri

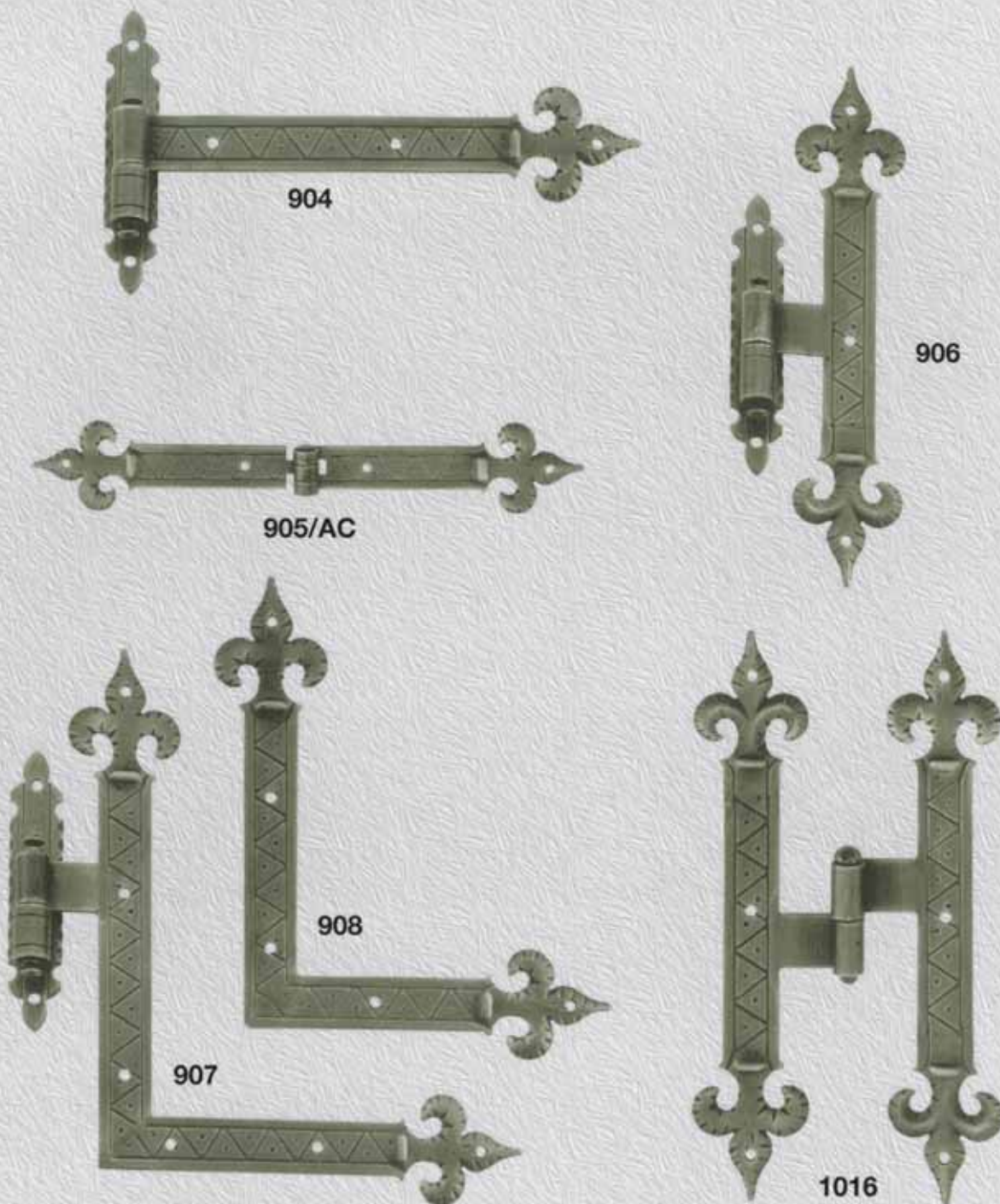
BANDELLE - BANDELLE A SQUADRA - SQUADRE DI RINFORZO PER PORTE E FINESTRE

* Specificare destra o sinistra

A richiesta zanca a murare, cardine a vite (vedi pag. 39)

- | | |
|---|------------------------------------|
| Art. 581/A* - bandella mm 200x20x4 | - cardine a legno mm 120x20x4 ø 10 |
| | - battuta mm 15 |
| Art. 581/B* - bandella mm 300x30x5 | - cardine a legno mm 160x30x5 ø 12 |
| | - battuta mm 18 |
| Art. 581/C* - bandella mm 400x45x8 | - cardine a legno mm 190x40x5 ø 16 |
| | - battuta mm 32 |
| Art. 581/D* - bandella mm 550x45x8 | - cardine a legno mm 190x40x5 ø 16 |
| | - battuta mm 32 |
| Art. 576/A* - bandella a "T" mm 200x20x4 | - cardine a legno mm 120x20x5 ø 10 |
| | - distanza sui centri mm 40 |
| | - battuta mm 20 |
| Art. 576/B* - bandella a "T" mm 300x30x5 | - cardine a legno mm 160x30x5 ø 12 |
| | - distanza sui centri mm 45 |
| | - battuta mm 20 |

- | | |
|---|------------------------------------|
| Art. 576/C* - bandella a "T" mm 400x45x8 | - cardine a legno mm 190x40x5 ø 16 |
| | - distanza sui centri mm 60 |
| | - battuta mm 32 |
| Art. 914/A - bandella doppia mm 400x30x5 | |
| Art. 914/C - bandella doppia mm 600x45x8 | |
| Art. 571 - squadra rinforzo mm 200x130x20x5 | |
| Art. 572 - squadra rinforzo mm 300x250x30x5 | |
| Art. 573 - squadra rinforzo mm 400x400x45x8 | |
| Art. 560* - bandella a squadra mm 200x130x20x5 | - cardine a legno mm 120x20x5 ø 10 |
| | - battuta mm 20 |
| Art. 561* - bandella a squadra mm 300x250x30x5 | - cardine a legno mm 160x30x5 ø 12 |
| | - battuta mm 20 |
| Art. 562* - bandella a squadra mm 400x400x45x8 | - cardine a legno mm 190x40x5 ø 16 |
| | - battuta mm 32 |
| | - distanza sui centri mm 60 |
| Art. 1011/A* - bandella a "T" doppia mm 200x20x4 | - distanza sui centri mm 80 |
| Art. 1011/B* - bandella a "T" doppia mm 300x30x5 | - distanza sui centri mm 90 |
| Art. 1011/C* - bandella a "T" doppia mm 400x45x8 | - distanza sui centri mm 120 |



Gli articoli rappresentati sono sinistri

BANDELLE - BANDELLE A SQUADRA SQUADRE DI RINFORZO

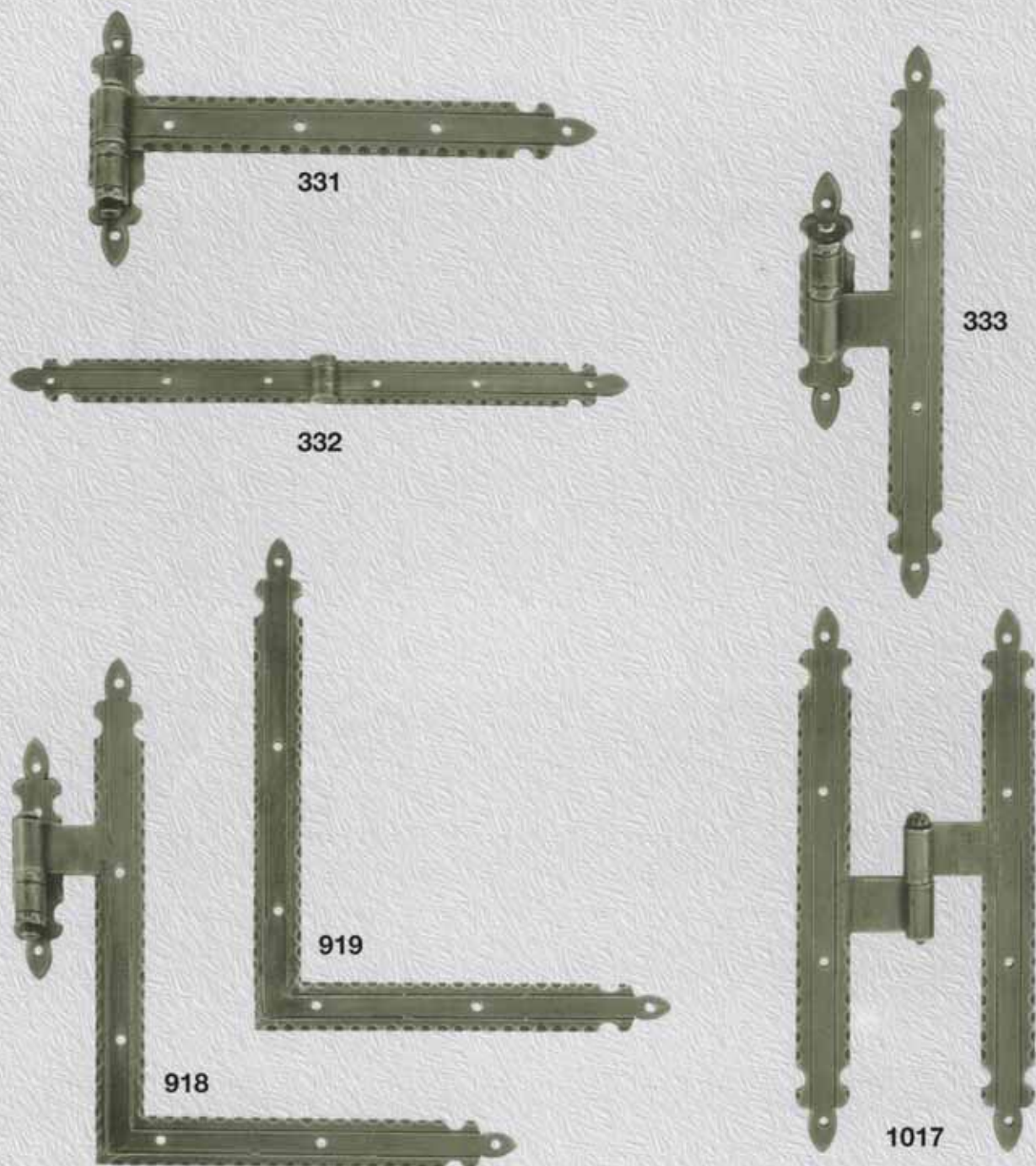
* Specificare se destra o sinistra.

A richiesta zanca a murare, cardine a vite (vedi pag. 39)

- Art. 904/A** - bandella mm 200x45x3 - cardine a legno mm 120x20x3 ø 10
- battuta mm 15
- Art. 904/B** - bandella mm 250x45x3 - cardine a legno mm 120x20x3 ø 10
- battuta mm 15
- Art. 904/C** - bandella mm 300x65x3 - cardine a legno mm 160x30x4 ø 12
- battuta mm 18
- Art. 904/D** - bandella mm 350x65x3 - cardine a legno mm 160x30x4 ø 12
- battuta mm 18
- Art. 904/E** - bandella mm 400x80x4 - cardine a legno mm 190x40x5 ø 14
- battuta mm 22
- Art. 904/F** - bandella mm 500x80x4 - cardine a legno mm 190x40x5 ø 14
- battuta mm 22
- Art. 906/A** - bandella a "T" mm 200x45x3 - cardine a legno mm 120x20x3 ø 10
- distanza sui centri mm 35 - battuta mm 15
- Art. 906/B** - bandella a "T" mm 300x65x3 - cardine a legno mm 160x30x4 ø 12
- distanza sui centri mm 55 - battuta mm 18

- Art. 906/C** - bandella a "T" mm 400x80x4 - cardine a legno mm 190x40x5 ø 14
- distanza sui centri mm 75 - battuta mm 22
- Art. 905/A** - bandella doppia mm 400x65x3
- Art. 905/C** - bandella doppia mm 700x80x4
- Art. 908/A*** - squadra rinforzo mm 180x130x45x3
- Art. 908/B*** - squadra rinforzo mm 250x200x65x3
- Art. 908/C*** - squadra rinforzo mm 300x250x65x3
- Art. 908/D*** - squadra rinforzo mm 400x350x80x4
- Art. 907/A*** - bandella a squadra mm 180x130x45x3 - cardine a legno mm 120x20x3 ø 10
- distanza sui centri mm 35 - battuta mm 15
- Art. 907/B*** - bandella a squadra mm 250x200x65x3 - cardine a legno mm 160x30x4 ø 12
- distanza sui centri mm 55 - battuta mm 18
- Art. 907/C*** - bandella a squadra mm 300x250x65x3 - cardine a legno mm 160x30x4 ø 12
- distanza sui centri mm 55 - battuta mm 18
- Art. 907/D*** - bandella a squadra mm 400x350x80x4 - cardine a legno mm 190x40x5 ø 14
- distanza sui centri mm 75 - battuta mm 22
- Art. 1016/A*** - bandella a "T" doppia mm 200x45x3 - distanza sui centri mm 60
- Art. 1016/B*** - bandella a "T" doppia mm 300x65x3 - distanza sui centri mm 90
- Art. 1016/C*** - bandella a "T" doppia mm 400x80x4 - distanza sui centri mm 100





Gli articoli rappresentati sono sinistri

BANDELLE - BANDELLE A SQUADRA SQUADRE DI RINFORZO

* Specificare se destra o sinistra.

A richiesta zanca a murare, cardine a vite (vedi pag. 39)

- Art. 331/A** - bandella mm 150x20x3 - cardine a legno mm 120x20x3 ø 10
- battuta mm 15
- Art. 331/B** - bandella mm 200x20x3 - cardine a legno mm 120x20x3 ø 10
- battuta mm 15
- Art. 331/C** - bandella mm 250x30x4 - cardine a legno mm 160x30x4 ø 12
- battuta mm 18
- Art. 331/D** - bandella mm 300x30x4 - cardine a legno mm 160x30x4 ø 12
- battuta mm 18
- Art. 331/E** - bandella mm 350x40x5 - cardine a legno mm 190x40x5 ø 14
- battuta mm 22
- Art. 331/F** - bandella mm 400x40x5 - cardine a legno mm 190x40x5 ø 14
- battuta mm 22
- Art. 333/A** - bandella a "T" mm 200x20x3 - cardine a legno mm 120x20x3 ø 10
- distanza sui centri mm 35 - battuta mm 15
- Art. 333/B** - bandella a "T" mm 300x30x4 - cardine a legno mm 160x30x4 ø 12
- distanza sui centri mm 55 - battuta mm 18

- Art. 333/C** - bandella a "T" mm 400x40x5 - cardine a legno mm 190x40x5 ø 14
- distanza sui centri mm 75 - battuta mm 22
- Art. 332/A** - bandella doppia mm 400x30x4
- Art. 332/C** - bandella doppia mm 600x40x5
- Art. 919/A*** - squadra rinforzo mm 180x130x20x3
- Art. 919/B*** - squadra rinforzo mm 250x200x30x3
- Art. 919/C*** - squadra rinforzo mm 300x250x30x4
- Art. 919/D*** - squadra rinforzo mm 400x350x40x5
- Art. 918/A*** - bandella a squadra mm 180x130x20x3 - cardine a legno mm 120x20x3 ø 10
- distanza sui centri mm 35 - battuta mm 15
- Art. 918/B*** - bandella a squadra mm 250x200x30x4 - cardine a legno mm 160x30x4 ø 12
- distanza sui centri mm 35 - battuta mm 18
- Art. 918/C*** - bandella a squadra mm 300x250x30x4 - cardine a legno mm 160x30x4 ø 12
- distanza sui centri mm 55 - battuta mm 18
- Art. 918/D*** - bandella a squadra mm 400x350x40x5 - cardine a legno mm 190x40x5 ø 14
- distanza sui centri mm 75 - battuta mm 22
- Art. 1017/A*** - bandella a "T" doppia mm 200x20x3 - distanza sui centri mm 60
- Art. 1017/B*** - bandella a "T" doppia mm 300x30x4 - distanza sui centri mm 70
- Art. 1017/C*** - bandella a "T" doppia mm 400x40x5 - distanza sui centri mm 100



631



1014



1015



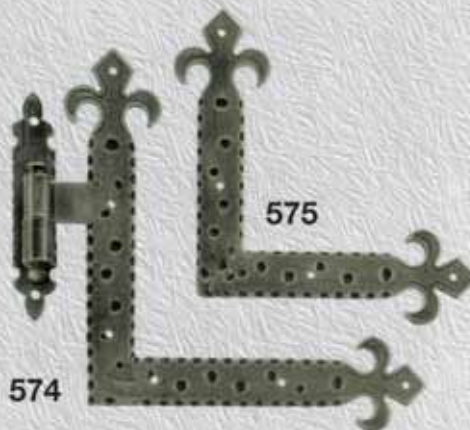
604



917



1013



575

574

Gli articoli rappresentati sono sinistri

BANDELLE - BANDELLE A SQUADRA - SQUADRE DI RINFORZO PER PORTE E FINESTRE

* Specificare se destra o sinistra.

A richiesta zanca a murare, cardine a vite (vedi pag. 39)

Art. 917 - bandella a "T" mm 260x70x3 - cardine a legno mm 160x30x4 ø 12
- distanza sui centri mm 55 - battuta mm 18

Art. 1014/A* - bandella doppia mm 400x65x3

Art. 1014/B* - bandella doppia mm 500x65x3

Art. 1013* - bandella a "T" doppia mm 260x70x3 - distanza sui centri mm 110

Art. 1015/A* - cerniera doppia mm 160x70x3

Art. 1015/B* - cerniera doppia mm 180x75x3

Art. 604/A - bandella mm 200x60x3 - piastra mm 80x70x3

Art. 604/B - bandella mm 250x65x3 - piastra mm 90x75x3

Art. 604/C - bandella mm 300x75x3 - piastra mm 90x75x3

Art. 575/B - squadra rinforzo mm 200x200x50x3

Art. 575/C - squadra rinforzo mm 250x250x70x3

Art. 574/A* - bandella a squadra mm 260x160x70x3 - cardine a legno mm 160x30x4 ø 12
- distanza sui centri mm 55 - battuta mm 18

Art. 574/B* - bandella a squadra mm 200x200x50x3 - cardine a legno mm 120x20x3 ø 10
- distanza sui centri mm 40 - battuta mm 15


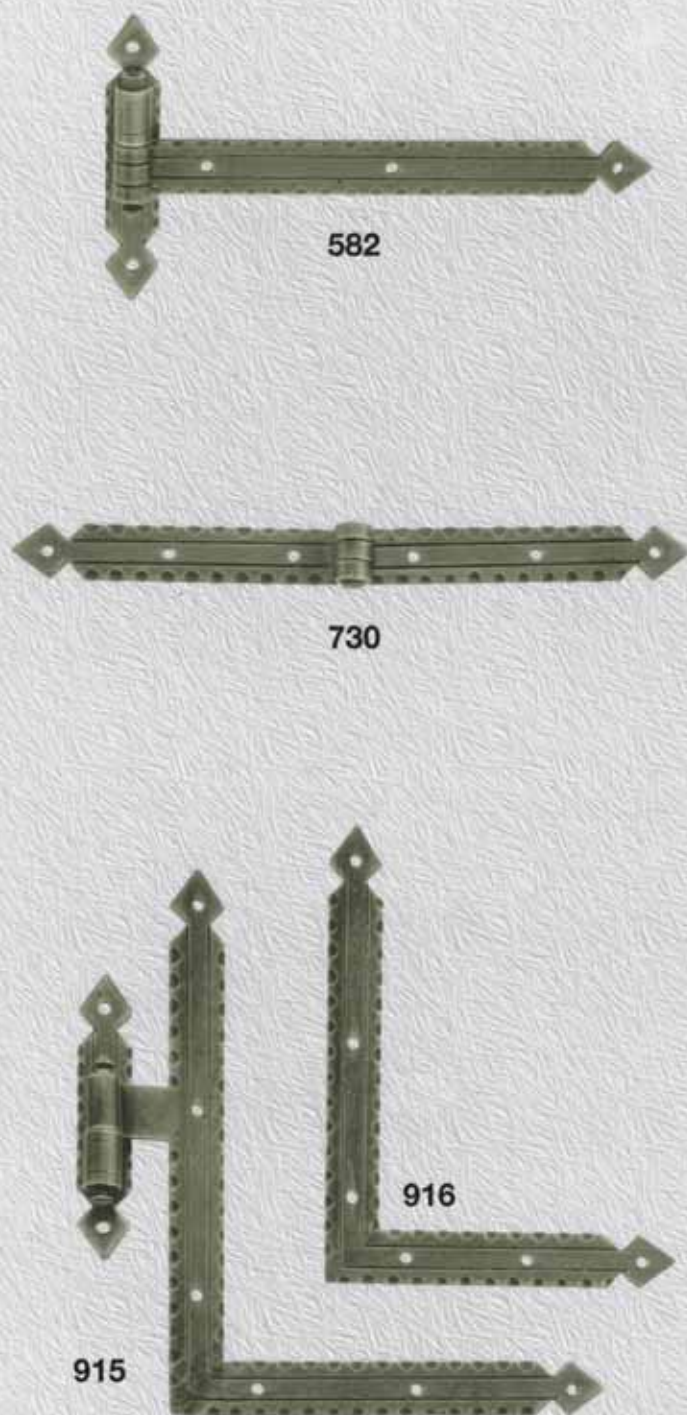
Art. 574/C* - bandella a squadra mm 250x250x70x3 - cardine a legno mm 160x30x4 ø 12
- distanza sui centri mm 55 - battuta mm 18

Art. 631/A - bandella mm 200x60x3 - cardine a legno mm 160x30x4 ø 12
- battuta mm 18

Art. 631/B - bandella mm 250x65x3 - cardine a legno mm 160x30x4 ø 12
- battuta mm 18

Art. 631/C - bandella mm 300x75x3 - cardine a legno mm 160x30x4 ø 12
- battuta mm 18





Gli articoli rappresentati sono sinistri

BANDELLE - BANDELLE A SQUADRA - SQUADRE DI RINFORZO

* Specificare se destra o sinistra.

A richiesta zanca a murare, cardine a vite (vedi pag. 39)

- Art. 582/A** - bandella mm 150x20x3 - cardine a legno mm 120x20x3 ø 10
- battuta mm 15
- Art. 582/B** - bandella mm 200x20x3 - cardine a legno mm 120x20x3 ø 10
- battuta mm 15
- Art. 582/C** - bandella mm 250x30x4 - cardine a legno mm 160x30x4 ø 12
- battuta mm 18
- Art. 582/D** - bandella mm 300x30x4 - cardine a legno mm 160x30x4 ø 12
- battuta mm 18
- Art. 582/E** - bandella mm 350x40x5 - cardine a legno mm 190x40x5 ø 14
- battuta mm 22
- Art. 582/F** - bandella mm 400x40x5 - cardine a legno mm 190x40x5 ø 14
- battuta mm 22
- Art. 584/A** - bandella a "T" mm 200x20x3 - cardine a legno mm 120x20x3 ø 10
- distanza sui centri mm 35 - battuta mm 15
- Art. 584/B** - bandella a "T" mm 300x30x4 - cardine a legno mm 160x30x4 ø 12
- distanza sui centri mm 55 - battuta mm 18

- Art. 584/C** - bandella a "T" mm 400x40x4 - cardine a legno mm 190x40x5 ø 14
- distanza sui centri mm 75 - battuta mm 22
- Art. 730/A** - bandella doppia mm 400x30x4
- Art. 730/C** - bandella doppia mm 600x40x5
- Art. 916/A*** - squadra rinforzo mm 180x130x20x3
- Art. 916/B*** - squadra rinforzo mm 250x200x30x4
- Art. 916/C*** - squadra rinforzo mm 300x250x30x4
- Art. 916/D*** - squadra rinforzo mm 400x350x40x4
- Art. 915/A*** - bandella a squadra mm 180x130x20x3 - cardine a legno mm 120x20x3 ø 10
- distanza sui centri mm 35 - battuta mm 15
- Art. 915/B*** - bandella a squadra mm 250x200x30x4 - cardine a legno mm 160x30x4 ø 12
- distanza sui centri mm 55 - battuta mm 18
- Art. 915/C*** - bandella a squadra mm 300x250x30x4 - cardine a legno mm 160x30x4 ø 12
- distanza sui centri mm 55 - battuta mm 18
- Art. 915/D*** - bandella a squadra mm 400x350x40x5 - cardine a legno mm 190x40x5 ø 14
- distanza sui centri mm 75 - battuta mm 22
- Art. 1012/A*** - bandella a "T" doppia mm 200x20x3 - distanza sui centri mm 60
- Art. 1012/B*** - bandella a "T" doppia mm 300x30x4 - distanza sui centri mm 70
- Art. 1012/C*** - bandella a "T" doppia mm 400x40x5 - distanza sui centri mm 100



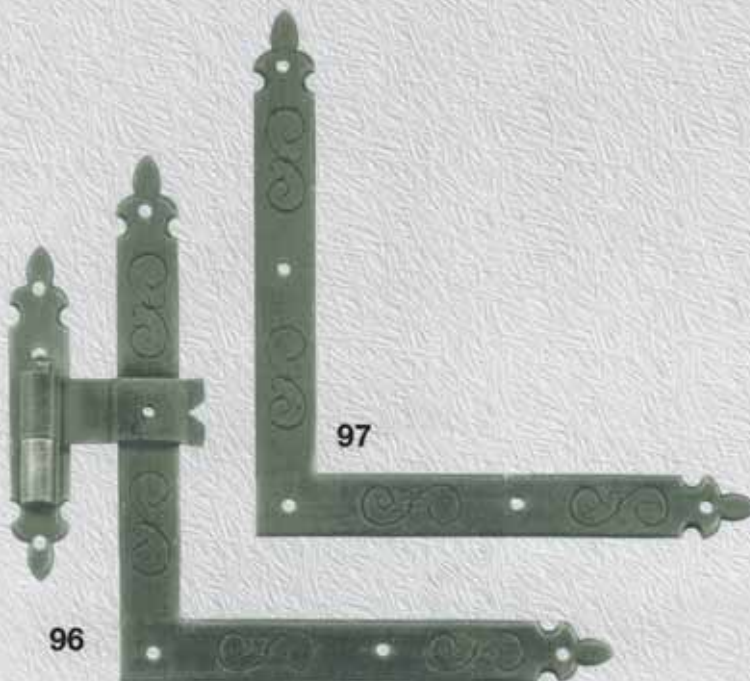
93



94



95



96

97

Gli articoli rappresentati sono sinistri

BANDELLE - BANDELLE A SQUADRA SQUADRE DI RINFORZO


* Specificare se destra o sinistra.

A richiesta zanca a murare, cardine a vite (vedi pag. 39)



- Art. 93/A** - bandella mm 250x30x3 - cardine a legno mm 160x30x4 ø 12
- battuta mm 18
- Art. 93/B** - bandella mm 300x30x3 - cardine a legno mm 160x30x4 ø 12
- battuta mm 18

- Art. 94/A** - bandella a "T" mm 250x30x3 - cardine a legno mm 160x30x4 ø 12
- distanza sui centri mm 55 - battuta mm 18
- Art. 94/B** - bandella a "T" mm 300x30x3 - cardine a legno mm 160x30x4 ø 12
- distanza sui centri mm 55 - battuta mm 18
- Art. 95/A*** - bandella a "T" doppia mm 250x30x3 - distanza sui centri mm 70
- Art. 95/B*** - bandella a "T" doppia mm 300x30x3 - distanza sui centri mm 70
- Art. 97/A** - squadra rinforzo mm 250x250x30x3
- Art. 97/B** - squadra rinforzo mm 300x300x30x3
- Art. 96/A*** - bandella a squadra mm 250x250x30x3 - cardine a legno mm 160x30x4 ø 12
- distanza sui centri mm 55 - battuta mm 18
- Art. 96/B*** - bandella a squadra mm 300x300x30x3 - cardine a legno mm 160x30x4 ø 12
- distanza sui centri mm 55 - battuta mm 18




1022



1023



1024



1025

1026



1027

Gli articoli rappresentati sono sinistri


BANDELLE - BANDELLE A SQUADRA - SQUADRE DI RINFORZO

* Specificare se destra o sinistra.

A richiesta zanca a murare, cardine a vite (vedi pag. 39)

- | | | |
|--------------------|------------------------------|------------------------------------|
| Art. 1022/B | - bandella mm 250x65x3 | - cardine a legno mm 160x30x4 ø 12 |
| | | - battuta mm 18 |
| Art. 1022/C | - bandella mm 300x65x3 | - cardine a legno mm 160x30x4 ø 12 |
| | | - battuta mm 18 |
| Art. 1022/D | - bandella mm 350x80x4 | - cardine a legno mm 190x40x5 ø 14 |
| | | - battuta mm 22 |
| Art. 1022/E | - bandella mm 400x80x4 | - cardine a legno mm 190x40x5 ø 14 |
| | | - battuta mm 22 |
| Art. 1024/B | - bandella a "T" mm 250x65x3 | - cardine a legno mm 160x30x4 ø 12 |
| | - distanza sui centri mm 55 | - battuta mm 18 |
| Art. 1024/C | - bandella a "T" mm 350x80x4 | - cardine a legno mm 190x40x5 ø 14 |
| | - distanza sui centri mm 75 | - battuta mm 22 |

- | | |
|---------------------|--------------------------------------|
| Art. 1023/A | - bandella doppia mm 400x65x3 |
| Art. 1023/B | - bandella doppia mm 500x65x3 |
| Art. 1023/C | - bandella doppia mm 600x80x4 |
| Art. 1026/B | - squadra rinforzo mm 250x250x65x3 |
| Art. 1026/C | - squadra rinforzo mm 300x300x65x3 |
| Art. 1026/D | - squadra rinforzo mm 350x350x80x4 |
| Art. 1025/B* | - bandella a squadra mm 250x250x65x3 |
| | - distanza sui centri mm 55 |
| Art. 1025/C* | - bandella a squadra mm 300x300x65x3 |
| | - distanza sui centri mm 55 |
| Art. 1025/D* | - bandella a squadra mm 350x350x80x4 |
| | - distanza sui centri mm 75 |
| Art. 1027/B* | - bandella a "T" doppia mm 250x65x3 |
| | - distanza sui centri mm 90 |
| Art. 1027/C* | - bandella a "T" doppia mm 350x80x4 |
| | - distanza sui centri mm 100 |




1001



1002




1003



1004

1005



1018

Gli articoli rappresentati sono sinistri

BANDELLE - BANDELLE A SQUADRA SQUADRE DI RINFORZO

* Specificare se destra o sinistra.

A richiesta zanca a murare, cardine a vite (vedi pag. 39)

- Art. 1001/A** - bandella mm 200x20x3 - cardine a legno mm 120x20x3 ø 10
- battuta mm 15
- Art. 1001/B** - bandella mm 250x30x3 - cardine a legno mm 160x30x4 ø 12
- battuta mm 18
- Art. 1001/C** - bandella mm 300x30x3 - cardine a legno mm 160x30x4 ø 12
- battuta mm 18
- Art. 1001/D** - bandella mm 350x40x4 - cardine a legno mm 190x40x5 ø 14
- battuta mm 22
- Art. 1001/E** - bandella mm 400x40x4 - cardine a legno mm 190x40x5 ø 14
- battuta mm 22
- Art. 1003/A** - bandella a "T" mm 250x30x3 - cardine a legno mm 160x30x4 ø 12
- distanza sui centri mm 55 - battuta mm 18
- Art. 1003/B** - bandella a "T" mm 300x30x3 - cardine a legno mm 160x30x4 ø 12
- distanza sui centri mm 55 - battuta mm 18

- Art. 1003/C** - bandella a "T" mm 400x40x4 - cardine a legno mm 190x40x5 ø 14
- distanza sui centri mm 75 - battuta mm 22

- Art. 1002/A** - bandella doppia mm 400x30x3

- Art. 1002/C** - bandella doppia mm 600x40x4

- Art. 1005/A*** - squadra rinforzo mm 180x130x20x3

- Art. 1005/B*** - squadra rinforzo mm 250x200x30x3

- Art. 1005/C*** - squadra rinforzo mm 300x250x30x3

- Art. 1005/D*** - squadra rinforzo mm 400x350x40x4

- Art. 1004/A*** - bandella a squadra mm 180x130x20x3 - cardine a legno mm 120x20x3 ø 10
- distanza sui centri mm 35 - battuta mm 15

- Art. 1004/B*** - bandella a squadra mm 250x200x30x3 - cardine a legno mm 160x30x4 ø 12
- distanza sui centri mm 55 - battuta mm 18

- Art. 1004/C*** - bandella a squadra mm 300x250x30x3 - cardine a legno mm 160x30x4 ø 12
- distanza sui centri mm 55 - battuta mm 18

- Art. 1004/D*** - bandella a squadra mm 400x350x40x4 - cardine a legno mm 190x40x5 ø 14
- distanza sui centri mm 75 - battuta mm 22

- Art. 1018/A*** - bandella a "T" doppia mm 250x30x3 - distanza sui centri mm 70

- Art. 1018/B*** - bandella a "T" doppia mm 300x30x3 - distanza sui centri mm 70

- Art. 1018/C*** - bandella a "T" doppia mm 400x40x4 - distanza sui centri mm 100






46



45



47



48



51



52

CARDINI PER BANDELLE - A LEGNO - A VITE ZANCHE A MURARE

A RICHIESTA CARDINI A FILO

Art. 46/10	- cardine a legno perno ø mm 10	
46/12	- perno ø mm 12	
46/14	- perno ø mm 14	
Art. 45/10	- cardine a legno perno ø mm 10	
45/12	- perno ø mm 12	
45/14	- perno ø mm 14	
45/16	- perno ø mm 16	
Art. 47/10	- cardine a vite perno ø mm 10	- vite 8 MA
47/12	- perno ø mm 12	- vite 10 MA
47/14	- perno ø mm 14	- vite 12 MA

Art. 48/10	- zanca a murare perno ø mm 10	
48/12	- perno ø mm 12	
48/14	- perno ø mm 14	
48/16	- perno ø mm 16	
Art. 51/10	- cardine a vite perno ø mm 10	- vite 8 MA
51/12	- perno ø mm 12	- vite 10 MA
51/14	- perno ø mm 14	- vite 12 MA
Art. 52/10	- zanca a murare perno ø mm 10	
52/12	- perno ø mm 12	
52/14	- perno ø mm 14	



600



601



590



590/F



591



591/F



CERNIERE PER PORTE E FINESTRE

- Art. 600 - cerniera doppia mm 270x200x2,5
- Art. 601/A - cerniera doppia mm 160x130x2
- Art. 601/B - cerniera doppia mm 200x140x2
- Art. 590 - cerniera mm 270x100x2,5 - piastra mm 175x25x4 - battuta mm 18
- Art. 590/F - cerniera finta mm 270x85x2,5
- Art. 591/A - cerniera mm 160x60x2 - piastra mm 120x20x3 - battuta mm 15
- Art. 591/B - cerniera mm 200x70x2 - piastra mm 130x20x3 - battuta mm 15
- Art. 591A/F - cerniera finta mm 160x50x2
- Art. 591B/F - cerniera finta mm 200x65x2



592



602



318



602/A




318/F




602/F

CERNIERE PER PORTE E FINESTRE


- Art. 592** - cerniera mm 250x120x2,5 - piastra mm 130x25x5 - battuta mm 18
- Art. 602** - cerniera doppia mm 145x110x2
- Art. 318** - cerniera mm 175x80x2 - piastra mm 90x35x2 - battuta mm 10
- Art. 602/A** - cerniera mm 145x60x2 - piastra mm 135x20x3 - battuta mm 15
- Art. 318/F** - cerniera finta mm 175x75x2
- Art. 602/F** - cerniera finta mm 145x50x2




1019



547 Sinistra



546 Sinistra



310



311



312



CERNIERE A VITE **PAUMELLE PER PORTE E FINESTRE**

* Specificare se destra o sinistra.

- Art. 1019/A - cerniera francese mm 100x65x2
- Art. 1019/B - cerniera francese mm 120x70x2
- Art. 547/A* - paumelle piana mm 100x65x2
- Art. 547/B* - paumelle piana mm 120x70x2
- Art. 546/A* - paumelle piegata mm 100x65x2
- Art. 546/B* - paumelle piegata mm 120x70x2
- Art. 310 - cerniera a vite o mm 11x80
- Art. 311 - cerniera a vite o mm 14x100
- Art. 312 - cerniera a vite o mm 16x110

**ACCESSORI PER ARREDAMENTO,
ATTACCAPANNI.**





606



606/A



606/B



619



619/A



619/B



615



727



599



597



597/A



597/B



597/F



CERNIERE PER MOBILI

Art. 606 - cerniera mm 75x50x1,5 - piastra mm 35x35x1,5

Art. 606/A - cerniera mm 75x50x1,5 - piastra mm 85x18x3 - battuta mm 15

Art. 606/B - cerniera mm 75x50x1,5 - cardine a vite

Art. 619 - cerniera mm 110x40x1,5- piastra mm 35x35x1,5

Art. 619/A - cerniera mm 110x40x1,5- cardine a vite

Art. 619/B - cerniera mm 110x40x1,5- piastra mm 85x18x3- battuta mm 12

Art. 615/A - cerniera doppia mm 75x50x1,5

Art. 615/B - cerniera doppia mm 100x65x1,5

Art. 727 - cerniera mm 55x35x1,5- piastra mm 55x15x1,5- battuta mm 12

Art. 599 - cerniera doppia mm 90x55x1,5

Art. 597 - cerniera mm 115x40x1,5- piastra mm 45x30x1,5

Art. 597/A - cerniera mm 115x40x1,5- cardine a vite

Art. 597/B - cerniera mm 115x40x1,5- piastra mm 85x18x3- battuta mm 15

Art. 597/F - cerniera finta mm 115x40x1,5



598



596
726



596/A



596/B



594
728/B



594/A
728/A



594/B
728
595




594/F
728/F



98



310



53

CERNIERE PER MOBILI

- Art. 598** - cerniera doppia mm 95x65x1,5
Art. 596 - cerniera mm 95x50x1,5 - piastra mm 45x30x1,5
Art. 726 - cerniera mm 70x35x1,5 - piastra mm 35x35x1,5
Art. 596/A - cerniera mm 95x50x1,5 - cardine a vite
Art. 596/B - cerniera mm 95x50x1,5 - piastra mm 85x18x3 - battuta mm 10
Art. 594 - cerniera mm 80x40x1,5 - piastra mm 85x18x3 - battuta mm 15
Art. 728/B - cerniera mm 100x55x2 - piastra mm 85x18x3 - battuta mm 15
Art. 594/A - cerniera mm 80x40x1,5 - cardine a vite

- Art. 728/A** - cerniera mm 100x55x2 - cardine a vite
Art. 594/B - cerniera mm 80x40x1,5 - piastra mm 35x35x1,5
Art. 728 - cerniera mm 100x55x2 - piastra mm 45x30x1,5
Art. 595 - cerniera mm 160x75x2 - piastra mm 45x30x1,5
Art. 594/F - cerniera finta mm 80x30x1,5
Art. 728/F - cerniera finta mm 100x40x2
Art. 98 - cerniera mm 110x65x2 - piastra mm 40x100x1,5
Art. 310 - cerniera a vite ø mm 11x80
Art. 53 - cerniera mm 140x75x2 - piastra mm 35x30x1,5



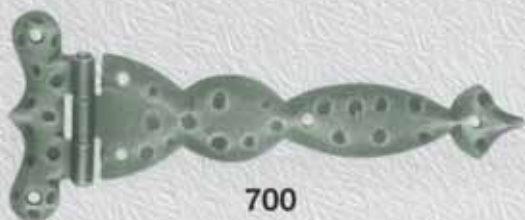
334



729



605



700




607



1030



1031



1036



1033



1032



1034



CERNIERE PER MOBILI E CASSAPANCA

Art. 334	- cerniera mm 215x55x2	- piastra mm 40x100x1,5	Art. 605	- cerniera mm 120x85x1,5	- piastra mm 40x100x1,5
Art. 729	- cerniera doppia mm 100x70x1,5		Art. 700	- cerniera mm 185x55x2	- piastra mm 35x90x2
			Art. 607	- cerniera mm 160x70x2	- piastra mm 50x95x2
			Art. 1030	- cerniera mm 70x40x2	- piastra mm 35x70x1,5
			Art. 1031	- cerniera mm 110x55x2	- piastra mm 50x95x2
			Art. 1036	- squadra rinforzo mm 100x100x20x3	
			Art. 1034	- cantonale rinforzo mm 85x85x20x1	
			Art. 1033	- cerniera mm 120x85x1,5	- piastra mm 40x100x1,5
			Art. 1032	- cerniera mm 135x60x2	- piastra mm 35x90x2



1057




337



660



697



661



698



664

MANIGLIE PER MOBILI

Art. 1057 - maniglia mm 115xø 12 - piastra mm 200x45x3
Art. 337 - maniglia mm 70x30xø 7 - piastra mm 110x45x1,5

Art. 660/A - maniglia mm 85xø 10 - rosette ø mm 30x1,5
Art. 660/B - maniglia mm 120xø 12 - rosette ø mm 35x1,5
Art. 697 - maniglia mm 125xø 10 - rosette ø mm 40x1,5
Art. 661/A - maniglia mm 85xø 10 - piastra mm 40x40x1,5
Art. 661/B - maniglia mm 120xø 12 - piastra mm 55x55x1,5
Art. 698 - maniglia mm 190x12x12 - piastra mm 55x55x1,5
Art. 664/A - maniglia mm 100xø 7
Art. 664/B - maniglia mm 130xø 8
Art. 664/C - maniglia mm 180xø 12



336



621



531



616



530



54



1055/A



523



618



1055



681



684



617



617/A



682



680



618/B



683



525/A

POMOLI - PENDENTI E BOCCHETTE PER MOBILI

- Art. 336** - pendente mm 55x ø 8 - piastra mm 50x22x1,5
Art. 621/A - pendente mm 60x ø 8 - piastra mm 40x40x1,5
Art. 621/B - pendente mm 80x ø 10 - piastra mm 55x55x1,5
Art. 531 - pomolo ø mm 42x1,5 vite passante
Art. 530 - pomolo ø mm 35x2 vite passante
Art. 616 - pomolo ø mm 35x1,5 - piastra mm 85x35x1,5
Art. 54 - pendente ø mm 45x5 vite passante
Art. 1055/A - pendente mm 42x45x5 vite passante
Art. 523/A - pendente ø mm 35x ø 4 - rosetta ø mm 35x1,5 vite passante
Art. 523/B - pendente ø mm 40x ø 5 - rosetta ø mm 35x1,5 vite passante

- Art. 523/C** - pendente ø mm 55x ø 6 - rosetta ø mm 42x1,5 vite passante
Art. 618 - pendente ø mm 42x ø 7 - piastra mm 30x30x1,5 vite passante
Art. 1055 - pendente mm 42x45x5 - piastra mm 40x40x1,5
Art. 681 - bocchetta mm 30x55x1,5
Art. 684 - bocchetta mm 55x30x1,5
Art. 617 - bocchetta mm 85x35x1,5
Art. 617/A - bocchetta mm 35x85x1,5
Art. 682 - bocchetta mm 55x30x1,5
Art. 680 - bocchetta mm 30x55x1,5
Art. 618/B - bocchetta mm 30x30x1,5
Art. 683 - bocchetta ø mm 40x1,5
Art. 525/A - bocchetta mm 40x40x1,5





1056



305



524



691



690



689



687



688



705



704



703



702



705/A



704/A



703/A



702/A



695



694



898/A



898/B

POMOLI - TESTE PER CHIAVI - CHIODI

Art. 1056	- pomolo ø mm 30	- piastra mm 50x23x1,5
Art. 305/A	- pendente ø mm 70xø 12	- piastra mm 40x40x1,5
Art. 305/B	- pendente ø mm 80xø 15	- piastra mm 50x50x1,5
Art. 524/A	- pomolo ø mm 30	- piastra mm 40x40x1,5
Art. 524/B	- pomolo ø mm 40	- piastra mm 50x50x1,5
Art. 691	- testa per chiave mm 40x35	
Art. 690	- testa per chiave mm 45x35	
Art. 689	- testa per chiave mm 40x30	
Art. 687	- testa per chiave mm 45x30	
Art. 688	- testa per chiave mm 45x30	

Art. 705	- chiodo a borchia mm 30x30	- a 2 punte mm 12
Art. 704	- chiodo a borchia mm 25x25	- a 2 punte mm 12
Art. 703	- chiodo a borchia mm 19x19	- a 2 punte mm 12
Art. 702	- chiodo a borchia mm 13x13	- a 2 punte mm 12
Art. 705/A	- chiodo mm 30x30	- a 1 punta mm 25
Art. 704/A	- chiodo mm 25x25	- a 1 punta mm 23
Art. 703/A	- chiodo mm 19x19	- a 1 punta mm 20
Art. 702/A	- chiodo mm 13x13	- a 1 punta mm 15
Art. 695	- chiodo massiccio mm 30x30	- a 1 punta mm 30
Art. 694	- chiodo massiccio mm 25x25	- a 1 punta mm 25
Art. 898/A	- borchia copridado mm 25x25	- a 2 punte mm 12
Art. 898/B	- borchia copridado mm 20x20	- a 2 punte mm 12



706



787



785



786



436



1008



435



177




1037



56



57



58



784



783



1038



55



ATTACCAPANNI - APPENDIABITI

- Art. 706 - attaccapanni mm 180x110
- Art. 787 - attaccapanni mm 250x120 - piastra mm 70x35
- Art. 785 - appendiabiti mm 200x60
- Art. 786 - appendiabiti mm 200x60 - piastra mm 110x110
- Art. 436 - attaccapanni mm 250x110
- Art. 1008 - appendiabiti mm 130x110 - piastra mm 55x55

- Art. 435 - attaccapanni mm 270x160
- Art. 177 - attaccapanni mm 160x130 - rosetta ø mm 80
- Art. 1037 - appendiabiti mm 220x60
- Art. 56 - appendiabiti mm 150x150
- Art. 57 - gancio mm 120x120
- Art. 58 - gancio mm 120x120
- Art. 784 - gancio mm 80x60
- Art. 783 - gancio mm 80x30
- Art. 1038 - gancio mm 80x60
- Art. 55 - gancio mm 58x30




724/1



724/2



724/3




724/4




724




623



724/5



624



625



1068



1070



1069

COPRINTERRUTTORI - CAMPANELLI

Art. 724/1 - coprinterruttore mm 115x70 serie magic
 Art. 724/2 - coprinterruttore mm 115x70 serie magic
 Art. 724/3 - coprinterruttore mm 115x70 serie magic

Art. 724/4 - coprinterruttore mm 140x70 serie magic
 Art. 724/5 - coprinterruttore mm 160x70 serie magic
 Art. 724 - coprinterruttore mm 115x70 serie magic
 Art. 623 - piastra con campanello e portanome mm 100x60
 Art. 624 - piastra con campanello e portanomi mm 100x90
 Art. 625 - piastra per lettere con campanello e portanome mm 330x70
 - buca mm 200x30
 Art. 1068 - rosetta ø mm 60 con campanello
 Art. 1070 - rosetta ø mm 50 con campanello
 Art. 1069 - piastra con campanello mm 75x75



1098



1097




1096



996

MENSOLE PIANE

- Art. 1098 - mensola mm 210x35x5x145 sporgenza
- Art. 1097 - mensola mm 235x35x5x220 sporgenza
- Art. 1096 - mensola mm 270x25x4x200 sporgenza
- Art. 996/A - mensola mm 150x20x4x200 sporgenza
- Art. 996/B - mensola mm 200x20x4x250 sporgenza
- Art. 996/C - mensola mm 250x25x4x300 sporgenza
- Art. 996/D - mensola mm 300x30x5x350 sporgenza



627
628
1009
1009/A



629
630



876
877



1007
1007/A

MENSOLE PIANE - MENSOLE CON GANCIO

- | | |
|-------------|--|
| Art. 627 | - mensola mm 110x20x3x150 sporgenza |
| Art. 628 | - mensola mm 100x20x3x100 sporgenza |
| Art. 1009 | - mensola mm 200x20x3x250 sporgenza |
| Art. 1009/A | - mensola mm 150x20x3x200 sporgenza |
| Art. 629 | - mensola con gancio mm 290x70x4x300 sporgenza |
| Art. 630 | - mensola con gancio mm 190x50x4x170 sporgenza |
| Art. 876 | - mensola con gancio mm 260x80x3x250 sporgenza |
| Art. 877 | - mensola con gancio mm 260x80x3x300 sporgenza |
| Art. 1007 | - mensola con gancio mm 140x50x2x260 sporgenza |
| Art. 1007/A | - mensola con gancio mm 140x50x2x160 sporgenza |



1061



1062



1058



1066



1067



922



1059



920



921



923





GANCI A VITE - CATENA

* Catena: finitura verniciata nero opaco

- | | | |
|------------|--|----------------------|
| Art. 1061 | - gancio mm 50 vite legno | - rosetta mm 55x55x2 |
| Art. 1062 | - gancio mm 50 vite legno | - rosetta mm 50x2 |
| Art. 1058* | - catena saldata maglia mm 160x60xø 10 | |
| Art. 1066* | - catena non saldata maglia ø mm 50xø 6 | |
| Art. 1067* | - catena non saldata maglia mm 70xø 6 | |
| Art. 922* | - catena non saldata maglia mm 70x ø 6 | |
| Art. 1059* | - catena non saldata pesante maglia mm 180x85xø 14 | |
| Art. 920* | - catena non saldata maglia mm 100xø 5 | |
| Art. 921* | - catena non saldata maglia mm 60xø 3,5 | |
| Art. 923* | - catena non saldata maglia mm 50xø 4 | |

**RILOGHE, SCORRITENDA,
ACCESSORI PER TENDE.**





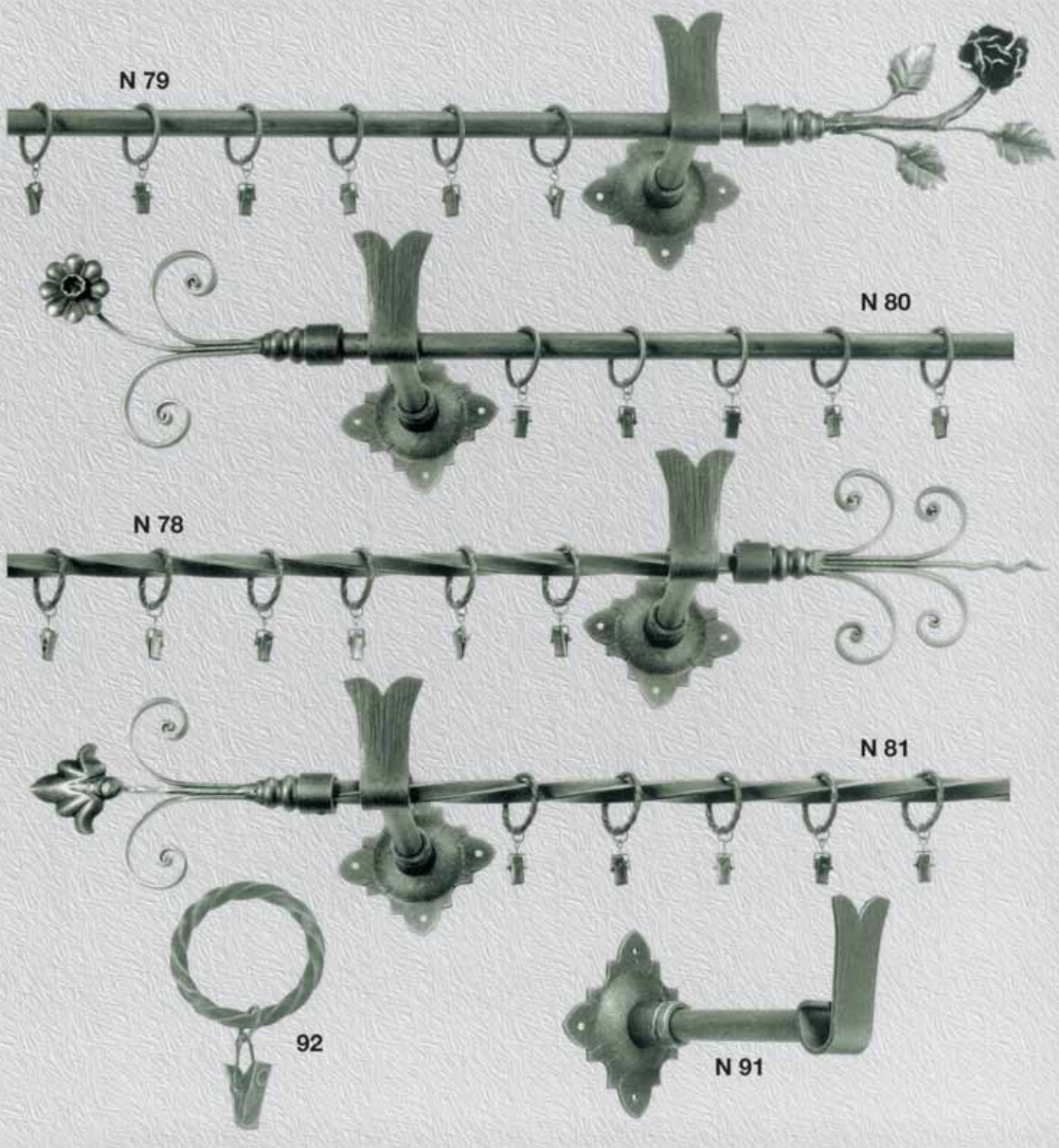
RILOGHE - SCORRITENDA MOVIMENTO A STRAPPO

Finiture disponibili: nero antico - avorio antico - verde oro antico
rosso antico - oro antico

- Art. 68/A** - scorritenda completo cm 184
- asta cm 160 - tubo ∇ ritorto \varnothing mm 17 + finali cm 24
- sporgenza cm 15 + 16 anelli con pinza
- Art. 68/B** - scorritenda completo cm 224
- asta cm 200 - tubo ∇ ritorto \varnothing mm 17 + finali cm 24
- sporgenza cm 15 + 20 anelli con pinza
- Art. 68/C** - scorritenda completo cm 274
- asta cm 250 - tubo ∇ ritorto \varnothing mm 17 + finali cm 24
- sporgenza cm 15 + 25 anelli con pinza
- Art. 69/A** - scorritenda completo cm 182
- asta cm 160 - tubo ∇ ritorto \varnothing mm 17 + finali cm 22
- sporgenza cm 15 + 16 anelli con pinza
- Art. 69/B** - scorritenda completo cm 222
- asta cm 200 - tubo ∇ ritorto \varnothing mm 17 + finali cm 22
- sporgenza cm 15 + 20 anelli con pinza
- Art. 69/C** - scorritenda completo cm 272
- asta cm 250 - tubo ∇ ritorto \varnothing mm 17 + finali cm 22
- sporgenza cm 15 + 25 anelli con pinza

- Art. 70/A** - scorritenda completo cm 192
- asta cm 160 - tubo liscio \varnothing mm 17 + finali cm 32
- sporgenza cm 15 + 16 anelli con pinza
- Art. 70/B** - scorritenda completo cm 232
- asta cm 200 - tubo liscio \varnothing mm 17 + finali cm 32
- sporgenza cm 15 + 20 anelli con pinza
- Art. 70/C** - scorritenda completo cm 282
- asta cm 250 - tubo liscio \varnothing mm 17 + finali cm 32
- sporgenza cm 15 + 25 anelli con pinza
- Art. 71/A** - scorritenda completo cm 178
- asta cm 160 - tubo liscio \varnothing mm 17 + finali cm 18
- sporgenza cm 15 + 16 anelli con pinza
- Art. 71/B** - scorritenda completo cm 218
- asta cm 200 - tubo liscio \varnothing mm 17 + finali cm 18
- sporgenza cm 15 + 20 anelli con pinza
- Art. 71/C** - scorritenda completo cm 268
- asta cm 250 - tubo liscio \varnothing mm 17 + finali cm 18
- sporgenza cm 15 + 25 anelli con pinza
- Art. 72** - supporto per rilogha - rosetta cm 8 x 15 sporgenza
- Art. 74** - anello in ferro \varnothing mm 35 con pinza reggitenda

NB: I supporti laterali sono separati dall'asta. Tagliando l'estremità dell'asta si può ottenere la lunghezza desiderata



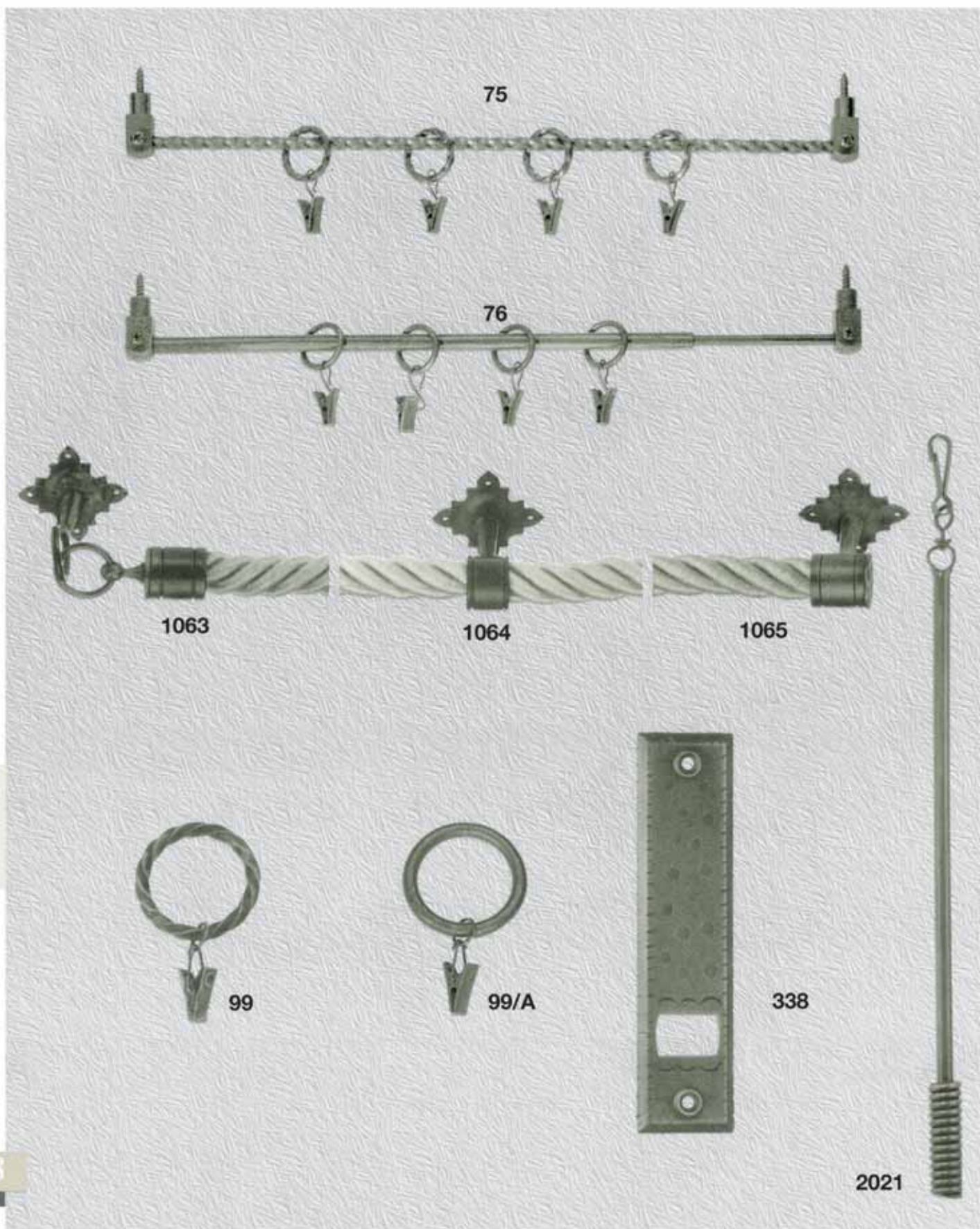
RILOGHE - SCORRITENDA MOVIMENTO A STRAPPO

Finiture disponibili: nero antico - avorio antico - verde oro antico
rosso antico - oro antico

- Art. N 78/A** - scorritenda completo cm 198 - asta cm 160
- tubo \varnothing ritorto \varnothing mm 17 + finali cm 38 - sporgenza cm 16+16 anelli con pinza
- Art. N 78/B** - scorritenda completo cm 238 - asta cm 200
- tubo \varnothing ritorto \varnothing mm 17 + finali cm 38 - sporgenza cm 16+20 anelli con pinza
- Art. N 78/C** - scorritenda completo cm 288 - asta cm 250
- tubo \varnothing ritorto \varnothing mm 17 + finali cm 38 - sporgenza cm 16+25 anelli con pinza
- Art. N 81/A** - scorritenda completo cm 196 - asta cm 160
- tubo \varnothing ritorto \varnothing mm 17 + finali cm 36 - sporgenza cm 16+16 anelli con pinza
- Art. N 81/B** - scorritenda completo cm 236 - asta cm 200
- tubo \varnothing ritorto \varnothing mm 17 + finali cm 36 - sporgenza cm 16+20 anelli con pinza
- Art. N 81/C** - scorritenda completo cm 286 - asta cm 250
- tubo \varnothing ritorto \varnothing mm 17 + finali cm 36 - sporgenza cm 16+25 anelli con pinza

- Art. N 79/A** - scorritenda completo cm 194 - asta cm 160
- tubo liscio \varnothing mm 17 + finali cm 34 - sporgenza cm 16+16 anelli con pinza
- Art. N 79/B** - scorritenda completo cm 234 - asta cm 200
- tubo liscio \varnothing mm 17 + finali cm 34 - sporgenza cm 16+20 anelli con pinza
- Art. N 79/C** - scorritenda completo cm 284 - asta cm 250
- tubo liscio \varnothing mm 17 + finali cm 34 - sporgenza cm 16+25 anelli con pinza
- Art. N 80/A** - scorritenda completo cm 196 - asta cm 160
- tubo liscio \varnothing mm 17 + finali cm 36 - sporgenza cm 16+16 anelli con pinza
- Art. N 80/B** - scorritenda completo cm 236 - asta cm 200
- tubo liscio \varnothing mm 17 + finali cm 36 - sporgenza cm 16+20 anelli con pinza
- Art. N 80/C** - scorritenda completo cm 286 - asta cm 250
- tubo liscio \varnothing mm 17 + finali cm 36 - sporgenza cm 16+25 anelli con pinza
- Art. N 91** - supporto per rilogha - rosetta cm 10,5x16 sporgenza
- Art. N 92** - anello in ferro ritorto \varnothing mm 35 con pinza reggitenda

NB: I supporti laterali sono separati dall'asta. Tagliando l'estremità dell'asta si ottiene la lunghezza desiderata



SCORRITENDA MOVIMENTO A STRAPPO REGGICORDONI - COPRIAVVOLGIBILE


* Finiture disponibili: nero antico - avorio antico - verde oro antico
rosso antico - oro antico

- Art. 75/A*** - scorritenda cm 50
- quadro ritorto ø mm 6 - sporgenza mm 20 + 5 anelli con pinza
- Art. 75/B*** - scorritenda cm 60
- quadro ritorto ø mm 6 - sporgenza mm 20 + 6 anelli con pinza
- Art. 75/C*** - scorritenda cm 40 estensibile a cm 55
- tubo liscio ø mm 10 - sporgenza mm 20 + 5 anelli con pinza

- Art. 76/B*** - scorritenda cm 50 estensibile a cm 65
- tubo liscio ø mm 10 - sporgenza mm 20 + 6 anelli con pinza
- Art. 1063** - reggicordone con gancio "per cordone ø mm 25"
- sporgenza mm 90 - piastra mm 75x75x2
- Art. 1064** - reggicordone passante ø mm 25
- sporgenza mm 90 - piastra mm 75x75x2
- Art. 1065** - reggicordone finale ø mm 25
- sporgenza mm 90 - piastra mm 75x75x2
- Art. 99*** - anello in ferro ritorto ø mm 25 con pinza reggitenda
- Art. 99/A*** - anello in ferro ø mm 25 con pinza reggitenda
- Art. 338** - copriavvolgibile universale per tapparelle mm 55x215x2 foro 35x20
- Art. 2021*** - frusta per rilogi lunghezza cm 135

**CASSETTE E BUCHE PER LETTERE,
NUMERI CIVICI.
PARTICOLARI PER COMPOSIZIONI
ORNAMENTALI IN FERRO BATTUTO.**





868



988



869



1084



CASSETTE PER LETTERE A PIANTANA
CASSETTE PER LETTERE A MURO

- Art. 868** - cassetta per lettere a muro mm 480x450x150 profondità
Art. 988 - cassetta per lettere a muro mm 400x320x150 profondità
Art. 869 - cassetta per lettere mm 600x350x160 profondità
- piantana a murare mm 900x40x40
Art. 1084 - cassetta per lettere mm 450x350x430 profondità con contenitore pane
- piantana a murare mm 900x40x40



440



810



1076



989

CASSETTE PER LETTERE - PORTAGIORNALI

- Art. 440 - cassetta per lettere a muro mm 480x450x150 profondità
- Art. 810 - cassetta per lettere a muro mm 400x300x130 profondità
- Art. 1076 - cassetta per lettere a muro mm 330x230x100 profondità
- Art. 989 - portagiornali e stampe a muro mm 450x270xø mm 130



894/0 894/1 894/2 894/3



894/4 894/5 894/6



894/7 894/8 894/9



990




626



625



623



624



1068



1070



1069

NUMERI CIVICI - BUCHE PER LETTERE ROSETTE CON CAMPANELLO

- Art. 894/0 - numero arabo mm 160x8
- Art. 894/1 - numero arabo mm 160x8
- Art. 894/2 - numero arabo mm 160x8
- Art. 894/3 - numero arabo mm 160x8
- Art. 894/4 - numero arabo mm 160x8
- Art. 894/5 - numero arabo mm 160x8
- Art. 894/6 - numero arabo mm 160x8
- Art. 894/7 - numero arabo mm 160x8

- Art. 894/8 - numero arabo mm 160x8
- Art. 894/9 - numero arabo mm 160x8
- Art. 990 - tetto protezione per citofono mm 260x100x100 sporgenza
- Art. 626 - piastra per lettere mm 290x70 - buca mm 200x30 con portanomi
- Art. 625 - piastra per lettere mm 330x70 - buca mm 200x30 con portanomi e campanello
- Art. 623 - piastra con portanome con campanello mm 100x60
- Art. 624 - piastra con portanomi con campanelli mm 100x90
- Art. 1068 - rosetta con campanello ø mm 60
- Art. 1070 - rosetta con campanello ø mm 50
- Art. 1069 - piastra con campanello mm 75x75





2012



2011



2010



25/S



21/S



21/D



37/S



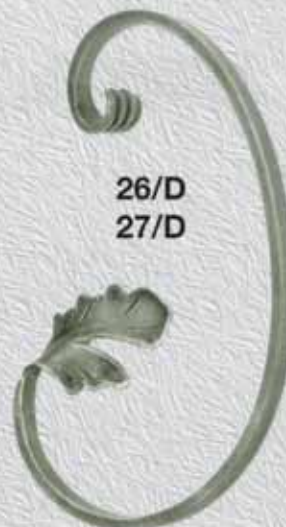
37/D



20/S




20/D



26/D
27/D



28/S



29/D
30/D



2005



2008 2009

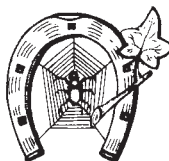
S= sinistro/D= destro

PARTICOLARI PER COMPOSIZIONI ORNAMENTALI IN FERRO BATTUTO GREZZO

* Specificare se destro o sinistro

Art. 2012	- pannello mm 320x320	- materiale	mm 12
Art. 2011	- pannello mm 530x420	- materiale	mm 15x8
Art. 2010	- pannello ø mm 450	- materiale	mm 12
Art. 25*	- motivo mm 200x12	- materiale	mm 15x5
Art. 21*	- foglia mm 80x70x3		

Art. 26*	- motivo mm 300x190	- materiale	mm 15x8
Art. 27*	- motivo mm 350x230	- materiale	mm 15x8
Art. 37*	- foglia mm 115x40x3		
Art. 20*	- foglia mm 170x75x3		
Art. 2005	- elemento cm 100 H	- materiale	mm 15x8
Art. 28*	- motivo mm 200x100	- materiale	mm 15x8
Art. 29*	- motivo mm 300x160	- materiale	mm 15x8
Art. 30*	- motivo mm 400x220	- materiale	mm 15x8
Art. 2008	- asta cm 100 H	- materiale	mm 12x12 martellato
Art. 2009	- asta cm 100 H	- materiale	mm 15x8 ritorto



G. G. G.

CONDIZIONI DI VENDITA

- 1 La nostra Società si riserva il diritto di accettare o rifiutare qualsiasi ordinazione, anche se assunta a mezzo di nostri Agenti e Rappresentanti.
- 2 Tutte le offerte di merce non dichiarate ferme si intendono sempre, per quanto in tempo e salvo il venduto.
- 3 I termini stabiliti per le consegne hanno solo carattere indicativo. In ogni caso qualsiasi indennità di ritardata consegna non potrà mai essere pretesa dall'Acquirente.
- 4 Sarà nella nostra facoltà di annullare parzialmente od interamente il contratto in qualsiasi caso di forza maggiore. Fra i casi di forza maggiore comprendiamo espressamente anche la mancata, ritardata o difettosa consegna di merce da parte dei nostri fornitori, la sospensione delle prestazioni lavorative per qualsiasi causa, durata ed estensione ed in genere qualsiasi limitazione della nostra produzione non causata dalla nostra discrezionale volontà.
- 5 La consegna dei nostri prodotti si intende eseguita per ogni effetto di legge, nei nostri magazzini ed in essi si intendono verificati e collaudati, i rischi del viaggio sono pertanto a carico dell'Acquirente.
- 6 La nostra Società si riserva di apportare lievi modifiche alle caratteristiche degli articoli, precedentemente pattuiti, quando ciò si rende necessario per impreviste esigenze costruttive.
- 7 Per spedizioni a mezzo pacchi postali, l'affrancazione, l'assicurazione, l'imballaggio si intendono sempre a carico dell'Acquirente.
- 8 Trascorsi otto giorni dal ricevimento della merce, il Compratore si intende decaduto dal diritto di proporre qualsiasi reclamo. Ogni differenza difetto o vizio della merce, è considerato vizio apparente ai sensi e per ogni effetto di legge. A deroga del disposto dell'Art. 1745 C.C., saranno ritenuti senza effetto i reclami che non siano fatti direttamente per iscritto al domicilio della nostra Società con lettera raccomandata.
- 9 Qualsiasi difetto vizio, occulto od apparente, della merce e materiali venduti e qualsiasi difformità di essi dalle ordinazioni "fatto salvo il paragrafo 6" daranno il diritto all'Acquirente solo di richiederne la sostituzione, con esclusione assoluta di ogni nostra ipotetica responsabilità per rivalsa di danni diretti o indiretti; in ogni modo questo diritto alla sostituzione dovrà essere esercitato nel termine massimo di mesi uno dalla consegna, termine che si intende e pattuisce di decadenza, restando contrattualmente abbreviati i maggiori termini stabiliti dalla legge.
- 10 Non accettiamo ritorni di merce, se non autorizzati o comunque franchi di ogni spesa ai nostri magazzini.
- 11 I prezzi contrattuali sono subordinati al normale rifornimento di materie prime. Qualora i prezzi delle materie prime, costi della mano d'opera, cambi di valuta ecc., subissero un'aumento nel periodo corrente tra l'assunzione dell'ordinazione e la sua esecuzione, la nostra Società sarà in diritto di elevare proporzionalmente il prezzo delle merci nei confronti dell'Acquirente.
- 12 La vendita dei nostri prodotti si intende effettuata con patto di riservato dominio della merce consegnata, per cui essa passerà di proprietà dell'Acquirente soltanto con il pagamento totale della merce, fino a tal momento egli si considera semplice depositario della merce, pur assumendo tutti i rischi, nessuno escluso dal momento della consegna.
- 13 I pagamenti devono essere effettuati presso il domicilio della nostra Società: 23868 Valmadrera LC- Via Verdi 10, oppure sul nostro conto bancario **Banca Popolare di Lecco**, divisione della **Deutsche Bank SpA**, filiale di Valmadrera, C/C. 18400/E - CAB 51810 - ABI 03104. Ad un nostro delegato, munito di nostra regolare procura
- 14 Il mancato ritiro da parte dell'Acquirente della merce ordinata, così come la morosità contrattuale nei pagamenti relativamente anche ad una sola dilazione, darà alla nostra Società il diritto di chiedere l'immediato pagamento dell'intero prezzo della merce ordinata in un'unica soluzione, oltre al rimborso delle maggiori spese conseguenti al deposito e alla rispeditura della stessa, ed autorizza la nostra Società alla emissione di tratta a vista per il corrispondente importo. L'inadempienza dell'Acquirente comporterà altresì, senza alcuna necessità di previa costituzione in mora, l'addebito dei relativi interessi commerciali al tasso legale.
- 15 Non riconosciamo le condizioni di acquisto degli Acquirenti quando sono in contrasto con le nostre Condizioni di Vendita, a meno che non siano esplicitamente accettate.
- 16 Per ogni controversia l'Acquirente riconosce unico Foro competente in via esclusiva quello di Lecco.

L'Acquirente conferendo alla nostra Società un'ordinazione di merce, approva specificatamente a norma dell'art. 1341 C.C. le clausole contrattuali da 1 a 16 sopra indicate di cui ha preso integrale conoscenza e accetta.

Galbusera Giancarlo & Giorgio S.N.C.

La nostra Società, si riserva il diritto di apportare, senza preavviso, lievi modifiche alle caratteristiche degli articoli illustrati e descritti in catalogo, quando ciò si renda necessario per impreviste esigenze costruttive, o per migliorare la qualità degli articoli stessi.



Galbusera Giancarlo & Giorgio S.n.C.
premiata fabbrica ferro battuto d'arte - ferramenta

23868 VALMADRERA (LECCO) Italia
Via G. Verdi, 10 - Tel. (0341) 58.12.84 - Fax (0341) 20.10.68
E-mail: galbusera.gg@tin.it