

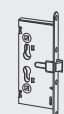
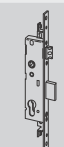


Serrature per
Porte in Ferro



Elettroserrature da applicare a cilindro - Elettrika.....	153
Modulo Booster e Bobina BTicino	155
Elettroserrature da applicare a cilindro	156
Serrature da applicare a cilindro, per serrande	158
Serrature da infilare a cilindro, per cancelli	161
Serrature da infilare a cilindro per persiane e inferriate	164
Serrature da infilare a cilindro, per persiane.....	165
Serrature da infilare a cilindro, per montanti e inferriate	167
Serrature da applicare a cilindro.....	170

Ferroglietti da applicare a cilindro	172
Serrature da infilare a cilindro	173
Serrature da infilare a cilindro profilo europeo per fasce H = 64 mm	174
Serrature da infilare a doppia mappa	175
Serrature da infilare a doppia mappa, per fasce	177
Accessori per serrature ferro	180
Disegni di ingombro.....	189





CISA®

ElettriKa

**SERRATURA ELETTRICA
PER PORTE E CANCELLI**

CISA "ElettriKa" è la soluzione ideale per gestire l'apertura e la chiusura di ogni tipo di porta e cancello, garantendo un'elevata resistenza all'effrazione.

PRINCIPALI CARATTERISTICHE E BENEFIT

- Catenaccio a gancio rotante per una elevata resistenza all'effrazione.
- Sistema di autoregolazione della bocchetta per garantire una perfetta chiusura nel tempo.
- Scudo in acciaio a protezione della serratura.
- Sistema di sgancio elettrico per una maggiore resistenza alle vibrazioni e agli urti.



cisa.com
allegion.com



ALLEGION™

**Caratteristiche tecniche:**

- Scudo di protezione in acciaio verniciato
- Bocchette in metallo con perno oscillante in inox
- Catenaccio a gancio rotante in alluminio estruso
- Tensione 12 V ca
- Corrente assorbita 3A
- Reversibilità ed entrata variabile da 50 a 80 mm

Dotazione:

- Bocchetta
- Foglio istruzioni
- Viti fissaggio
- 2 spessori per bocchetta
- 3 chiavi art. 1.01070.10.1

A richiesta:

- Modulo Booster art. 1.07022.00.0
- Modulo Booster Plus art. 1.07022.10.0
- Modulo bobina BTicino art. 1.07025.10.0
- Modulo microinterruttore art. 1.07023.00.0
- Kit spia luminosa art. 1.07126.01.0

Certificazioni:

- ELETTRIKA è certificata secondo la norma Europea prEN 14846:08:

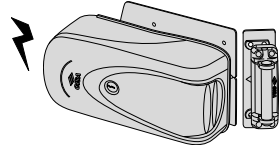
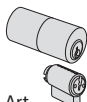
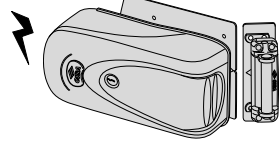
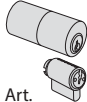
| 3 | X | 2 | 0 | 0 | M | 6 | 0 | 2 |

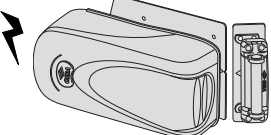

grado 6 Security
(2.000 Kg. alla spinta laterale)

Mano:
0 = ambidestra



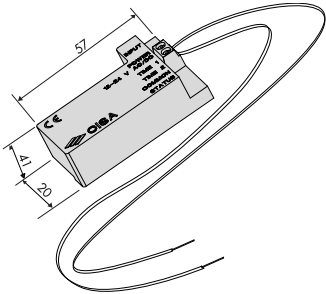
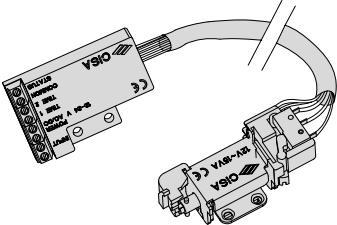
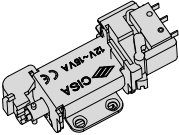
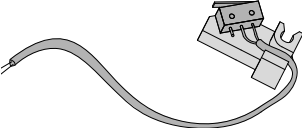
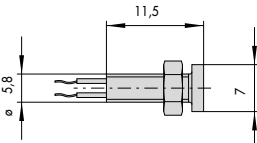


Elettrika

Tipologia	Descrizione	Cilindro	Mandato	Entrata	Unitario Kg	Pezzi	ARTICOLO				
							Tipo	Dim.	Mano	Fin.	Pers. Spec.
	<ul style="list-style-type: none"> • Piastra e sottobocchetta a saldare 	 Art. 1 0G150 00 0 Fin.12	50÷80	2,750	6	1	1A721 00 0				
	<ul style="list-style-type: none"> • Versione con bobina BTicino art. 1.07025.10.0 		50÷80	2,710	6	1	1A721 00 0 00 PA				
	<ul style="list-style-type: none"> • Versione con Booster art. 1.07022.00.0 		50÷80	2,710	6	1	1A721 00 0 00 PB				
	<ul style="list-style-type: none"> • Versione con Booster Plus art. 1.07022.10.0 		50÷80	2,710	6	1	1A721 00 0 00 PC				
	<ul style="list-style-type: none"> • Versione zincata • Piastra e sottobocchetta a saldare 		50÷80	2,800	1	1	1A721 00 0 79				
	<ul style="list-style-type: none"> • Piastra e sottobocchetta a saldare • Pulsante interno • Fermo a giorno 	 Art. 1 0G150 00 0 Fin.12	50÷80	2,800	6	1	1A731 00 0				
	<ul style="list-style-type: none"> • Versione con bobina BTicino art. 1.07025.10.0 		50÷80	2,800	6	1	1A731 00 0 00 PA				
	<ul style="list-style-type: none"> • Versione con Booster art. 1.07022.00.0 		50÷80	2,800	6	1	1A731 00 0 00 PB				
	<ul style="list-style-type: none"> • Versione con Booster Plus art. 1.07022.10.0 		50÷80	2,800	6	1	1A731 00 0 00 PC				
	<ul style="list-style-type: none"> • Versione zincata • Piastra e sottobocchetta a saldare • Pulsante interno • Fermo a giorno • Scudo di protezione zincato 		50÷80	2,800	1	1	1A731 00 0 79				

Tipologia	Descrizione	Cilindro	Mandate Entrata	Unitario Kg	Pezzi Pezzi	ARTICOLO				
						Tipo	Dim.	Mano	Pers.	Spec.
	<ul style="list-style-type: none"> Pulsante interno DOTAZIONE: Bocchetta Piastra a saldare Sottobocchetta a saldare Spessori per bocchetta pz.2 Viti fissaggio per ferro Chiavi art. 1.01070.10.1 Foglio istruzioni 		50÷80	2,780	6	1	1A611	00	0	00 DF

Art.
1 06200 55 0 Fin.12

Tipologia	Descrizione	Unitario 	Pezzi 	ARTICOLO			
				Tipo	Dim.	Mano	Pers. Spec.
	<ul style="list-style-type: none"> Modulo Booster da abbinare alle serrature serie ElettriKa nei seguenti casi: <ul style="list-style-type: none"> Adattatore per tensioni diverse da 12 V ca (12 Vcc - 24 Vca - 24Vcc) Riduzione dell'assorbimento Alimentazione elettrica sottodimensionata Fermo a giorno elettrico (solo su elettriKa) Dotazione <ul style="list-style-type: none"> Viti fissaggio Foglio istruzioni Nota bene: <ul style="list-style-type: none"> il modulo Booster può essere installato anche in abbinamento a tutte le serrature elettriche, incluso incontri elettrici 	0,085	1	1	07022	00	0
	<ul style="list-style-type: none"> Modulo Booster PLUS da abbinare a serrature ElettriKa nei seguenti casi: <ul style="list-style-type: none"> Temporizzazione del comando di apertura con 5 tempi diversi (120 sec. di serie) Segnale di stato porta Fermo a giorno elettrico Adattatore per tensioni diverse da 12 V ca (12 Vcc - 24 Vca - 24Vcc) Riduzione dell'assorbimento Alimentazione elettrica sotto dimensionata Dotazione <ul style="list-style-type: none"> Spina per eliminare antiripetitore Viti di fissaggio Foglio istruzioni A RICHIESTA: Segnalatore di porta aperta art. 1.07126-01-0 	0,185	1	1	07022	10	0
	<ul style="list-style-type: none"> Modulo Bobina per impianti citofonici BTicino <ul style="list-style-type: none"> Citofono 2 fili digitale audio Swing art. 344702-03-04 Videocitofono 2 fili digitale video Swing art. 344802-03-04 da abbinare a serrature ElettriKa per segnale stato porta Dotazione <ul style="list-style-type: none"> Viti fissaggio Foglio istruzioni 	0,092	1	1	07025	10	0
	<ul style="list-style-type: none"> Modulo Microinterruttore <ul style="list-style-type: none"> Fornisce un contatto che può essere utilizzato per azionare un motoriduttore Può essere installato direttamente su elettriKa Dotazione: <ul style="list-style-type: none"> Foglio istruzioni 	0,007	1	1	07023	00	0
	<ul style="list-style-type: none"> Segnalatore di porta aperta 	0,005	1	1	07126	01	0


Caratteristiche tecniche:

- Scatola e bocchetta in acciaio con rivestimento in zinco
- Scrocco autobloccante
- Tensione 12 V ca
- Corrente assorbita 2,5A
- Cilindro esterno lunghezza 55 mm.

Dotazione:

- Bocchetta
- Foglio Istruzioni
- Viti fissaggio (escluso serie 11921-11931)
- 3 chiavi art. 1.01070.10.1 (testa chiave C2000)

A richiesta:

- Modulo Booster art. 1.07022.00.0

Certificazione:

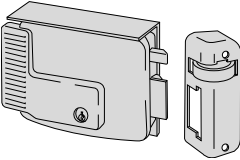

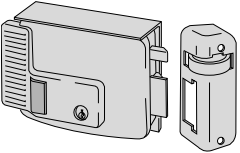

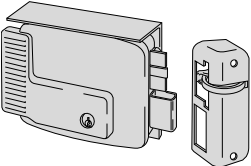

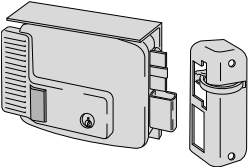

- Questa serie di elettroserrature è certificata secondo la norma Europea EN 14846:08:

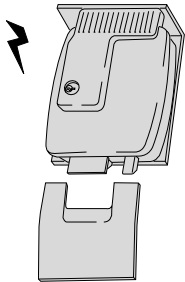
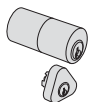
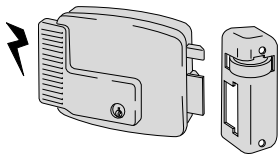
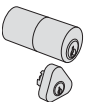
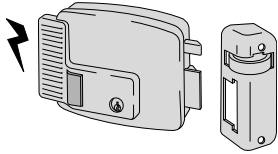
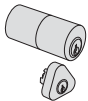
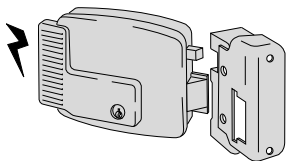
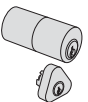
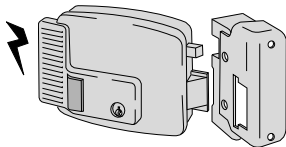
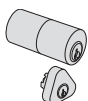
| 3 | C | 2 | 0 | 0 | L | 3 | 0 | 2 |


- grado 3 Security (500 Kg. alla spinta laterale e 200 Kg. alla spinta frontale)

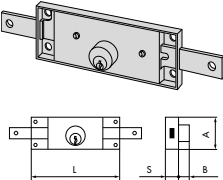
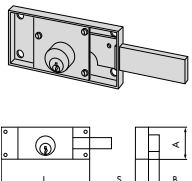
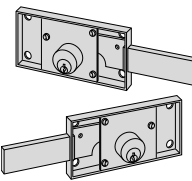
Mano:



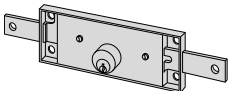
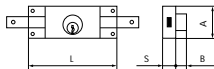
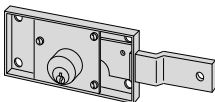
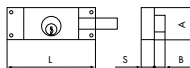
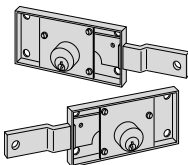
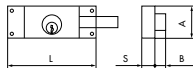
- 1 = destra interna ☐
- 2 = sinistra interna ☐
- 3 = destra esterna ☐
- 4 = sinistra esterna ☐

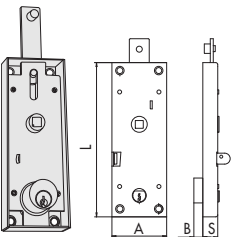
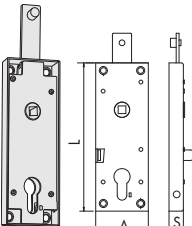
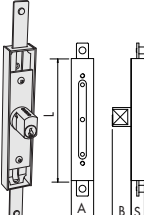
Tipologia	Descrizione	Cilindro	Mandate	Entrata	Unitario	Pezzi	ARTICOLO					
							Tipo	Dim.	Mano	Fin.	Pers.	Spec.
	<ul style="list-style-type: none">• Tettuccio protettivo• Sottobocchetta	 1 02139 00 0	50	2,140	5	1	11721	50	1			
			50	2,140	5	1	11721	50	2			
			60	2,140	5	1	11721	60	1			
			60	2,140	5	1	11721	60	2			
			70	2,140	5	1	11721	70	1			
			70	2,140	5	1	11721	70	2			
			80	2,140	5	1	11721	80	1			
			80	2,140	5	1	11721	80	2			
	<ul style="list-style-type: none">• Tettuccio protettivo• Sottobocchetta• Pulsante• Fermo a giorno	 1 02110 00 0	50	2,180	5	1	11731	50	1			
			50	2,180	5	1	11731	50	2			
			60	2,180	5	1	11731	60	1			
			60	2,180	5	1	11731	60	2			
			70	2,180	5	1	11731	70	1			
			70	2,180	5	1	11731	70	2			
			80	2,180	5	1	11731	80	1			
			80	2,180	5	1	11731	80	2			
	<ul style="list-style-type: none">• Catenaccio a mandate manuali• Tettuccio protettivo• Sottobocchetta	 1 02145 00 0	2	50	2,200	5	1	11761	50	1		
			2	50	2,218	5	1	11761	50	2		
			2	60	2,290	5	1	11761	60	1		
			2	60	2,290	5	1	11761	60	2		
			2	70	2,280	5	1	11761	70	1		
			2	70	2,222	5	1	11761	70	2		
			2	80	2,230	5	1	11761	80	1		
			2	80	2,250	5	1	11761	80	2		
	<ul style="list-style-type: none">• Catenaccio a mandate manuali• Tettuccio protettivo• Sottobocchetta• Pulsante	 1 02145 00 0	2	50	2,205	1	1	11771	50	1		
			2	50	2,205	1	1	11771	50	2		
			2	60	2,280	1	1	11771	60	1		
			2	60	2,280	1	1	11771	60	2		
			2	70	2,210	1	1	11771	70	1		
			2	70	2,210	1	1	11771	70	2		
			2	80	2,231	1	1	11771	80	1		
			2	80	2,251	1	1	11771	80	2		


Tipologia	Descrizione	Cilindro	Mandato	Entrata	Kg	Unitario	Pezzi	ARTICOLO				
								Tipo	Dim.	Mano	Fin.	Pers. Spec.
	<ul style="list-style-type: none"> • Per cancelli automatizzati e basculanti • Tettuccio protettivo • Cilindri esterno lunghezza 70 mm 	 1 02142 00 0	80	2,100	1	1	11823 80 1					
			80	2,100	1	1	11823 80 2					
		 1 02139 00 0	50	1,450	1	1	11921 50 1					
			50	1,450	1	1	11921 50 2					
			60	1,559	1	1	11921 60 1					
			60	1,472	1	1	11921 60 2					
			70	1,472	1	1	11921 70 1					
			70	1,476	1	1	11921 70 2					
			80	1,470	1	1	11921 80 1					
			80	1,475	1	1	11921 80 2					
	<ul style="list-style-type: none"> • Pulsante • Fermo a giorno 	 1 02110 00 0	50	1,475	1	1	11931 50 1					
			50	1,475	1	1	11931 50 2					
			60	1,550	1	1	11931 60 1					
			60	1,472	1	1	11931 60 2					
			70	1,475	1	1	11931 70 1					
			70	1,478	1	1	11931 70 2					
			80	1,470	1	1	11931 80 1					
			80	1,472	1	1	11931 80 2					
	• PER INFISSI CON APERTURA ESTERNA	 1 02139 00 0	50	1,539	1	1	11921 50 3					
			50	1,538	1	1	11921 50 4					
			60	1,614	1	1	11921 60 3					
			60	1,534	1	1	11921 60 4					
			70	1,533	1	1	11921 70 3					
			70	1,538	1	1	11921 70 4					
			80	1,539	1	1	11921 80 3					
			80	1,534	1	1	11921 80 4					
	<ul style="list-style-type: none"> • PER INFISSI CON APERTURA ESTERNA • Pulsante • Fermo a giorno 	 1 02110 00 0	50	1,536	1	1	11931 50 3					
			50	1,530	1	1	11931 50 4					
			60	1,532	1	1	11931 60 3					
			60	1,532	1	1	11931 60 4					
			70	1,530	1	1	11931 70 3					
			70	1,534	1	1	11931 70 4					
			80	1,532	1	1	11931 80 3					
			80	1,532	1	1	11931 80 4					

	Caratteristiche tecniche: <ul style="list-style-type: none">• Scatola in acciaio con rivestimento in zinco• Catenacci in acciaio con corsa da 25 mm (per serie 41600, 41620, 41650 corsa da 24 mm)• Cilindro in ottone	Dotazione: <ul style="list-style-type: none">• 3 chiavi• ARTICOLI: 41010 - 41110 - 41111:<ul style="list-style-type: none">• interno: 1 chiave art. 1.01310.00.2• esterno: 2 chiavi art. 1.01330.00.1• ARTICOLI: 41210 - 41220 - 41221 - 41230 - 41231 - 41310 - 41311 - 41320:<ul style="list-style-type: none">• interno: 1 chiave art. 1.01310.00.2• esterno: 2 chiavi art. 1.01320.00.1• ARTICOLI 41410 - 41420 - 41421:<ul style="list-style-type: none">• interno: 1 chiave art. 1.01320.00.2• esterno: 2 chiavi art. 1.01330.00.1• ARTICOLI 41510 - 41525 - 41526:<ul style="list-style-type: none">• 2 chiavi simmetriche art. 1.01060.10.0• ARTICOLI 41600 - 41650:<ul style="list-style-type: none">• 2 chiavi art. 1.01070.10.1• Vite di fissaggio cilindro (serie 41620)	Mano: 0 = ambidestra 1 = destra 2 = sinistra
---	---	--	--

Tipologia	Descrizione	Cilindro	L	A	B	S	Mandate	Entrata	Unitario	Pezzi	ARTICOLO				
											Tipo	Dim.	Mano	Fin.	Pers. Spec.
	• Chiusura centrale	1 02544 14 0	160	55	11,5	13,0	2	80	0,508	2	1	41010	80	0	
		1 02544 15 0	155	55	6,5	20,0	2	78	0,551	2	1	41210	78	0	
		1 02544 15 0	155	55	9,5	17,0	2	78	0,540	2	1	41320	78	0	
		1 02544 10 0	155	55	6,0	15,0	2	78	0,518	2	1	41410	78	0	
	• Chiusura laterale • Serie 41230 con catenaccio zancato	1 02544 14 0	120	55	11,5	15,0	2	78	0,420	2	1	41110	60	1	
		1 02544 14 0	120	55	11,5	13,0	2	60	0,424	2	1	41110	60	2	
		1 02544 15 0	155	55	6,5	20,0	2	78	0,530	2	1	41220	78	1	
		1 02544 15 0	155	55	6,5	20,0	2	78	0,530	2	1	41220	78	2	
		1 02544 15 0	155	55	6,5	20,0	2	78	0,527	2	1	41230	78	1	
		1 02544 15 0	155	55	6,5	20,0	2	78	0,527	2	1	41230	78	2	
		1 02544 15 0	155	55	9,5	17,0	2	78	0,512	2	1	41310	78	1	
		1 02544 15 0	155	55	9,5	17,0	2	78	0,512	2	1	41310	78	2	
		1 02544 10 0	155	55	6,0	15,0	2	78	0,490	2	1	41420	78	1	
		1 02544 10 0	155	55	6,0	15,0	2	78	0,498	2	1	41420	78	2	
	• Coppia serrature a chiusura laterale (pz.1 dx, pz.1 sx) • Serie 41230 con catenaccio zancato	1 02544 14 0	120	55	11,5	13,0	2	60	0,848	1	1	41110	60	0	
		1 02544 15 0	155	55	6,5	20,0	2	78	1,060	1	1	41220	78	0	
		1 02544 15 0	155	55	6,5	20,0	2	78	1,054	1	1	41230	78	0	
		1 02544 15 0	155	55	9,5	17,0	2	78	1,024	1	1	41310	78	0	
		1 02544 10 0	155	55	6,0	15,0	2	78	0,996	1	1	41420	78	0	
		1 02544 14 0	120	55	11,5	13,0	2	60	0,800	1	1	41111	60	0	
		1 02544 15 0	155	55	6,5	20,0	2	78	1,060	1	1	41221	78	0	
		1 02544 15 0	155	55	6,5	20,0	2	78	1,054	1	1	41231	78	0	
		1 02544 15 0	155	55	9,5	17,0	2	78	1,024	1	1	41311	78	0	
		1 02544 10 0	155	55	6,0	15,0	2	78	0,940	1	1	41421	78	0	

Tipologia	Descrizione	Cilindro	L	A	B	S	Mandate	Entrata	 Unitario	 Pezzi	ARTICOLO					
											Tipo	Dim. Mano	Fin.	Pers. Spec.		
 	<ul style="list-style-type: none">• Corsa catenaccio 25 mm• Chiusura centrale• Catenaccio diritto• 2 perni diametro 9 mm		155	55	5,5	15,0	2	78	0,525	12	1	41510 78 0				
	<ul style="list-style-type: none">• Versione con perni e piastrini di fissaggio montati• Chiusura centrale• Catenaccio diritto• 2 perni diametro 9 mm		155	55	5,5	15,0	2	78	0,518	12	1	41510 78 0 00 ZQ				
 	<ul style="list-style-type: none">• Chiusura laterale• Catenaccio zancato• 1 perno diametro 9 mm		155	55	5,5	15,0	2	78	0,445	12	1	41525 78 1				
			155	55	5,5	15,0	2	78	0,490	12	1	41525 78 2				
 	<ul style="list-style-type: none">• Coppia serrature a chiusura laterale (pz.1 dx, pz. 1 sx)• Catenaccio zancato• 2 perni diametro 9 mm		155	55	5,5	15,0	2	78	0,800	6	1	41525 78 0				
	<ul style="list-style-type: none">• Coppia serrature a chiusura laterale (pz.1 dx, pz. 1 sx)• Esecuzione a chiave uguale (KA)• 3 chiavi per coppia• catenaccio zancato• 2 perni diametro 9 mm		155	55	5,5	15,0	2	78	0,875	6	1	41526 78 0				

Tipologia	Descrizione	Cilindro					Mandate Entrata	Unitario Kg	Pezzi	ARTICOLO				
			L	A	B	S				Tipo	Dim.	Mano	Fin.	Pers. Spec.
	<ul style="list-style-type: none"> • PER PORTE BASCULANTI • Chiusura superiore • FUNZIONAMENTO: Dall'interno e dall'esterno: apertura con maniglia; dall'esterno sbloccaggio con chiave; dall'interno sbloccaggio con la levetta. 		155	55	15,0	1		0,462	12	1	41600	00	0	
	<ul style="list-style-type: none"> • PER PORTE BASCULANTI • Chiusura superiore • Cilindro a profilo europeo da ordinare a parte • FUNZIONAMENTO: Dall'interno e dall'esterno: apertura con maniglia; dall'esterno sbloccaggio con chiave; dall'interno sbloccaggio con la levetta. • DOTAZIONE: vite di fissaggio cilindro 		155	55	15,0	1		0,383	12	1	41620	00	0	
	<ul style="list-style-type: none"> • PER CANCELLETTI ESTENSIBILI • Chiusura superiore e inferiore • FUNZIONAMENTO: dall'esterno solo con chiave 		102	26	22,0	16,0	2	68	0,300	12	1	41650	00	0



Caratteristiche tecniche:


- Scatola in acciaio con rivestimento in zinco
- Frontale in acciaio con rivestimento in zinco
- Catenaccio in acciaio


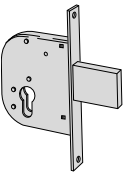
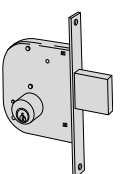
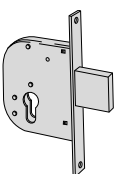
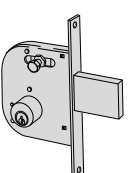
Dotazione:

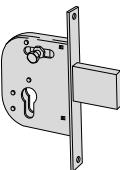
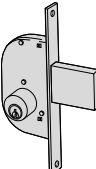
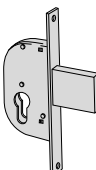
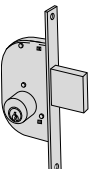
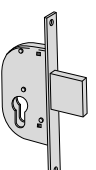
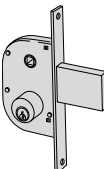


- Vite di fissaggio cilindro (versione con cilindro a profilo europeo)



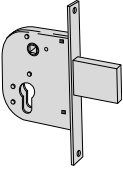
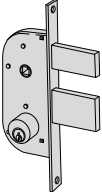
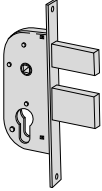
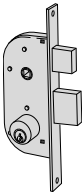
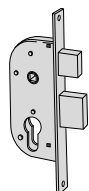
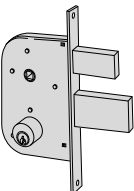
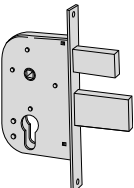
Mano:
0 = ambidestra

Cilindro da ordinare a parte



Tipologia	Descrizione	Mandate	Interasse	Frontale	Entrata	Unitario	Pezzi	ARTICOLO				
								Tipo	Dim.	Mano	Fin.	Pers. Spec.
	<ul style="list-style-type: none"> • Scrocco con catenaccio incorporato • Coppia cilindri art.1.02156.00.0 • 3 chiavi art.1.01330.00.1 	1	22	50	0,789	2	1	42010	50	0		
	<ul style="list-style-type: none"> • Scrocco con catenaccio incorporato 	1	22	50	0,609	2	1	42012	50	0		
	<ul style="list-style-type: none"> • Solo catenaccio • Coppia cilindri art.1.02156.00.0 • 3 chiavi art. 1.01330.00.1 	2	22	50	0,735	2	1	42020	50	0		
	<ul style="list-style-type: none"> • Solo catenaccio 	2	22	50	0,550	2	1	42022	50	0		
	<ul style="list-style-type: none"> • Reversibile • Scrocco e catenaccio incorporato • Pomolo interno • Coppia cilindri art. 1.02156.00.0 • 3 chiavi art. 1.01330.00.1 	1	22	50	0,804	2	1	42030	50	0		

Tipologia	Descrizione	Mandata	Interasse	Frontale	Entrata	Unitario Kg	Pezzi	ARTICOLO				
								Tipo	Dim.	Mano	Fin.	Pers. Spec.
	<ul style="list-style-type: none"> • Reversibile • Scrocco e catenaccio incorporato • Pomolo interno 	1	22	50	0,607	2	1	42032	50	0		
	<ul style="list-style-type: none"> • Solo scrocco • Coppia cilindri art. 1.02156.00.0 • 3 chiavi art. 1.01330.00.1 		22	30	0,657	2	1	42110	30	0		
	<ul style="list-style-type: none"> • Solo scrocco 		22	30	0,470	2	1	42112	30	0		
	<ul style="list-style-type: none"> • Solo catenaccio • Coppia cilindri art. 1.02156.00.0 • 3 chiavi art. 1.01330.00.1 	1	22	30	0,620	2	1	42120	30	0		
	<ul style="list-style-type: none"> • Solo catenaccio 	1	22	30	0,425	2	1	42122	30	0		
	<ul style="list-style-type: none"> • Scrocco con dispositivo di bloccaggio • Quadro maniglia passante • Coppia cilindri art. 1.02156.00.0 • 3 chiavi art. 1.01330.00.1 	42	22	30	0,713	2	1	42210	30	0		
	<ul style="list-style-type: none"> • Scrocco con dispositivo di bloccaggio • Quadro maniglia passante 	42	22	30	0,520	2	1	42212	30	0		
	<ul style="list-style-type: none"> • Scrocco con catenaccio incorporato • Quadro maniglia passante • Coppia cilindri art. 1.02156.00.0 • 3 chiavi art. 1.01330.00.1 	1	42	22	0,832	2	1	42310	50	0		

Tipologia	Descrizione	Mandate	Interasse	Frontale	Entrata	Unitario 	Pezzi 	ARTICOLO				
								Tipo	Dim. Mano	Fin.	Pers.	Spec.
	<ul style="list-style-type: none"> • Scrocco con catenaccio incorporato • Quadro maniglia passante 	1	42	22	50	0,650	2	1	42312	50	0	
	<ul style="list-style-type: none"> • Scrocco e catenaccio (lo scrocco e' azionato dalla chiave e dalla maniglia) • Quadro maniglia passante • Coppia di cilindro art. 1.02156.00.0 • 3 chiavi art.1.01330.00.1 	1	57	22	30	0,853	2	1	42410	30	0	
	<ul style="list-style-type: none"> • Scrocco e catenaccio (lo scrocco e' azionato dalla chiave e dalla maniglia) • Quadro maniglia passante 	1	57	22	30	0,671	2	1	42412	30	0	
	<ul style="list-style-type: none"> • Scrocco e catenaccio (lo scrocco e' azionato solo dalla maniglia) • Quadro maniglia passante • Coppia cilindri art. 1.02156.00.0 • 3 chiavi art.1.01330.00.1 	2	57	22	30	0,724	2	1	42420	30	0	
	<ul style="list-style-type: none"> • Scrocco e catenaccio (lo scrocco e' azionato solo dalla maniglia) • Quadro maniglia passante 	2	57	22	30	0,538	2	1	42422	30	0	
	<ul style="list-style-type: none"> • Scrocco e catenaccio (lo scrocco e' azionato dalla chiave e dalla maniglia) • Quadro maniglia passante • Coppia cilindri art. 1.02156.00.0 • 3 chiavi art.1.01330.00.1 	2	57	22	50	1,018	2	1	42510	50	0	
	<ul style="list-style-type: none"> • Scrocco e catenaccio (lo scrocco e' azionato dalla chiave e dalla maniglia) • Quadro maniglia passante 	2	57	22	50	0,825	2	1	42512	50	0	



Caratteristiche tecniche:

- Scatola in acciaio
- Frontale in acciaio
- Catenaccio in acciaio lamellare protetto da una blindatura avvolgente ad una mandata
- Resistenza del catenaccio equivalente al grado 3 Security della Norma Europea EN 12209: 03
 - Resistenza alla spinta laterale 1.000 kg. (equivalente al grado massimo previsto dalla norma)
 - Resistenza al colpo dal basso 400 kg.
- Adatta per porta certificata EN 1627:2021 fino alla classe di resistenza WK/RC 2
- Corsa rinvii per chiusure supplementari 13 mm.

- Quadro maniglia per l'azionamento del catenaccio e dei rinvii, bloccabile con la chiave.

Dotazione:

- Vite fissaggio cilindro

Finiture:

- Scatola con rivestimento in zinco
- Frontale con rivestimento in zinco
- Catenaccio con rivestimento in zinco

Mano:

0 = ambidestra

Cilindro da ordinare a parte



Serie specifica
0G303, 0G305,
0E303, 0E305

Tipologia	Descrizione	Mandate	Interasse	Frontale	Entrata	Unitario Kg	Pezzi	ARTICOLO				
								Tipo	Dim.	Mano	Fin.	Pers. Spec.
	• Catenaccio	1	59	25	19,7	0,590	24	1	46305	19	0	
	• ACCESSORI ABBINABILI:	1	59	25	25,7	0,672	24	1	46305	25	0	
	Cilindro a profilo europeo con camma speciale:	1	59	25	31	0,780	24	1	46305	30	0	
	Mezzo cilindro C2000 art. 1.0G305.02.0.12											
	Doppio cilindro C2000 art. 1.0G303.07.0.12											
	Mezzo cilindro ASIX art. 1.0E305.02.0.12											
	Doppio cilindro ASIX art. 1.0E303.07.0.12											
	Maniglia ribassata art. 1.06003.00.0											
	Maniglia con coprifilo art. 1.06004.00.0											
	Contropiastra art. 1.06232.21.0											
	Contropiastra regolabile art. 1.06232.22.0											
	Aste catenaccio art. 1.07088.03.0											
	• Catenaccio	1	59	25	19,7	0,709	24	1	46307	19	0	
	• Cilindro con chiave a spillo corredato di 2 chiavi art. 1.00210.00.0 (versione KA 1 chiave in dotazione)	1	59	25	25,7	0,804	24	1	46307	25	0	
	• ACCESSORI ABBINABILI:											
	Maniglia ribassata art. 1.06003.01.0											
	Maniglia con coprifilo art. 1.06004.01.0											
	Contropiastra art. 1.06232.21.0											
	Contropiastra regolabile art. 1.06232.22.0											
	Aste catenaccio art. 1.07088.03.0											



Caratteristiche tecniche:

- Corsa rinvii 25 mm
- Scatola in acciaio con rivestimento in zinco
- Frontale in acciaio INOX
- Quadro maniglia 8 mm
- Predisposizione per chiusure supplementari

Azionamento:

- La maniglia attiva la mandata, portando il catenaccio basculante e i rinvii in posizione di chiusura; la chiave blocca la maniglia

Dotazione:

- Coppia boccole filettate (M8) art. 1.06290.10.0
- Coppia boccole per aggancio rapido (serie 46303)
- Vite di fissaggio cilindro
- Foglio istruzioni

Normative:

- Questa serie di serrature sono certificate secondo le norme Europee EN 12209:16 - grado 3 Security (500 Kg. alla spinta laterale e 400 Kg alla spinta dal basso)
- Adatta per porta certificata EN 1627:2021 fino alla classe di resistenza WK/RC 2

Mano:
0 = ambidestra

Cilindro da ordinare a parte



Tipologia

Descrizione

Mandate

Interasse

Frontale

Entrata

Unitario
Kg

Pezzi

ARTICOLO

Tipo

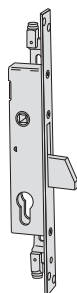
Dim.

Mano

Fin.

Pers.

Spec.

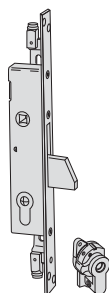


- Catenaccio nichelato
- Borchia interna in acciaio art. 1.06092.00.0
- Predisposizione per chiusure supplementari con boccole filettate M8
- A RICHIESTA:
- Prolunghe aste avvitare art. 1.07088.03.0
- Cilindro con chiave a spillo art. 1.02400.10.0
- Bocchetta a pavimento art. 1.06086.00.0
- Bocchetta a pavimento con parapolvere art. 1.06086.02.0
- Contropiastra in acciaio con rivestimento in zinco art. 1.06232.21.0

1	85	25	25	0,590	12	1	46800	25	0
1	85	25	30	0,610	12	1	46800	30	0
1	85	25	35	0,630	12	1	46800	35	0





- Catenaccio nichelato
- Borchia interna in acciaio art. 1.06092.00.0
- Predisposizione per chiusure supplementari con boccole ad aggancio rapido
- A RICHIESTA:
- Prolunghe aste aggancio rapido art. 1.07088.04.0.00.CG (senza puntali) o art. 1.07088.04.0 (con puntali diametro 10 mm)
- Cilindro con chiave a spillo art. 1.02400.10.0
- Bocchetta a pavimento art. 1.06086.00.0
- Bocchetta a pavimento con parapolvere art. 1.06086.02.0
- Contropiastra in acciaio con rivestimento in zinco art. 1.06232.21.0

1	85	25	25	0,590	12	1	46803	25	0
1	85	25	30	0,610	12	1	46803	30	0
1	85	25	35	0,630	12	1	46803	35	0



- Catenaccio nichelato
- Cilindro con chiave a spillo corredato di 3 chiavi
- Coppia borchie in nylon art. 1.06002.00.0
- Predisposizione per chiusure supplementari con boccole filettate M8
- A RICHIESTA:
- Prolunghe aste avvitare art. 1.07088.03.0
- Bocchetta a pavimento art. 1.06086.00.0
- Bocchetta a pavimento con parapolvere art. 1.06086.02.0
- Contropiastra in acciaio con rivestimento in zinco art. 1.06232.21.0

1	85	25	25	0,710	12	1	46802	25	0
1	85	25	30	0,730	12	1	46802	30	0
1	85	25	35	0,750	12	1	46802	35	0

Tipologia	Descrizione	Mandata	Interasse	Frontale	Entrata	Unitario 	Pezzi 	ARTICOLO				
								Tipo	Dim.	Mano	Fin.	Pers. Spec.
	• Gancio in metallo nichelato luce 7,5 mm	1	85	25	25	0,650	12	1	46865	25	0	
	• Borchia interna in acciaio art. 1.06092.00.0	1	85	25	30	0,670	12	1	46865	30	0	
	• Contropiastra in acciaio con rivestimento in zinco art. 1.06232.21.0	1	85	25	35	0,690	12	1	46865	35	0	
	• Predisposizione per chiusure supplementari con boccole filettate M8											
	• A RICHIESTA:											
	Prolunghe aste avvitare art. 1.07088.03.0											
	Cilindro con chiave a spillo art. 1.02400.10.0											
	Bocchetta a pavimento art. 1.06086.00.0											
	Bocchetta a pavimento con parapolvere art. 1.06086.02.0											
	• Chiusura alto/basso	85	25	25	25	0,570	12	1	46875	25	0	
	• Borchia interna in acciaio art. 1.06092.00.0	85	25	30	30	0,590	12	1	46875	30	0	
	• Predisposizione per chiusure supplementari con boccole filettate M8	85	25	35	35	0,610	12	1	46875	35	0	
	• A RICHIESTA:											
	Prolunghe aste avvitare art. 1.07088.03.0											
	Cilindro con chiave a spillo art. 1.02400.10.0											
	Bocchetta a pavimento art. 1.06086.00.0											
	Bocchetta a pavimento con parapolvere art. 1.06086.02.0											
	• Chiusura alto/basso	85	25	25	25	0,570	12	1	46878	25	0	
	• Borchia interna in acciaio art. 1.06092.00.0	85	25	30	30	0,590	12	1	46878	30	0	
	• Predisposizione per chiusure supplementari con boccole ad aggancio rapido	85	25	35	35	0,610	12	1	46878	35	0	
	• A RICHIESTA:											
	Prolunghe aste aggancio rapido art. 1.07088.04.0.00.CG (senza puntali) o art. 1.07088.04.0 (con puntali diametro 10 mm)											
	Cilindro con chiave a spillo art. 1.02400.10.0											
	Bocchetta a pavimento art. 1.06086.00.0											
	Bocchetta a pavimento con parapolvere art. 1.06086.02.0											



Caratteristiche tecniche:

- Corsa rinvii 25 mm (versioni meccaniche)
- Scatola in acciaio con rivestimento in zinco
- Frontale in acciaio INOX
- Quadro maniglia 8 mm dove previsto
- Scrocco e catenacci nichelati
- Scrocco o scroccopistone reversibile (dove previsto)
- Tensione 12 Vca
- Corrente assorbita 3,1A (versione elettrica)

Dotazione:

- Vite di fissaggio cilindro
- Foglio istruzioni

A richiesta:

- Borchia di protezione del cilindro art. 1.06460.00.0

Certificazioni:

- Questa serie di serrature è certificata secondo la norma Europea EN 12209:16
- Serie 46820, 46823, 46815, 46825
| 3 | C | 9 | 0 | 0 | F | 3 | B |
- Serie 46870, 46873
| 3 | C | 9 | 0 | 0 | F | - | B |
- grado 3 Security (500 Kg. alla spinta laterale e 400 Kg. alla spinta dal basso)
- Adatta per porta certificata EN 1627:2021 fino alla classe di resistenza WK/RC 2

Mano:
0 = ambidestra

Cilindro da ordinare a parte



Tipologia

Descrizione

Mandate

Interasse

Frontale

Entrata

Unitario
Kg

Pezzi

ARTICOLO

Tipo

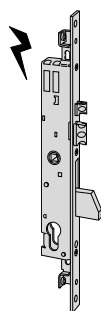
Dim.

Mano

Fin.

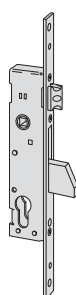
Pers.

Spec.



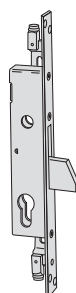
- Catenaccio e scrocco
- Scrocco e pistone regolabili da 10,5 a 16,5 mm
- Coppia borchie in acciaio art. 1.06092.00.0
- Predisposizione per chiusure supplementari
- Coppia boccole filettate M8 art. 1.06290.05.0
- Perni filettati per il fissaggio delle prolunghe
- A RICHIESTA:
Prolunghe aste art. 1.06441.15.0
Prolunghe aste avvitare art. 1.07088.03.0
Bocchetta a pavimento art. 1.06086.00.0
Bocchetta a pavimento con parapolvere art. 1.06086.02.0
Contropiastra art. 1.06232.00.0

1	85	25	25	0,931	12	1	16325	25	0
1	85	25	30	0,967	12	1	16325	30	0
1	85	25	35	0,950	12	1	16325	35	0





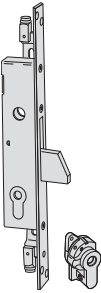
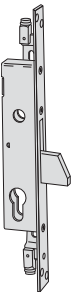

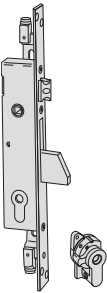
- Catenaccio e scrocco nichelati, scrocco reversibile e regolabile da 11 a 17 mm
- Coppia borchie in acciaio art. 1.06092.00.0
- A RICHIESTA:
Contropiastra art. 1.06232.20.0
Cilindro con chiave a spillo art. 1.02400.10.0

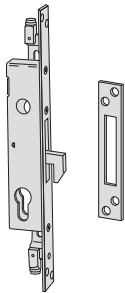

1	85	25	25	0,630	12	1	46815	25	0
1	85	25	30	0,650	12	1	46815	30	0
1	85	25	35	0,670	12	1	46815	35	0



- Catenaccio nichelato
- Borchia interna in acciaio art. 1.06092.00.0
- Predisposizione per chiusure supplementari con boccole filettate M8
- A RICHIESTA:
Prolunghe aste avvitare art. 1.07088.03.0
Cilindro con chiave a spillo art. 1.02400.10.0
Bocchetta a pavimento art. 1.06086.00.0
Bocchetta a pavimento con parapolvere art. 1.06086.02.0
Contropiastra art. 1.06232.21.0

1	25	25	0,550	12	1	46820	25	0
1	25	30	0,570	12	1	46820	30	0
1	25	35	0,590	12	1	46820	35	0

Tipologia	Descrizione	Mandata	Interasse	Frontale	Entrata	Unitario 	Pezzi 	ARTICOLO				
								Tipo	Dim.	Mano	Fin.	Pers. Spec.
	• Catenaccio nichelato	1	25	25		0,670	12	1	46822	25	0	
	• Cilindro con chiave a spillo corredato di 3 chiavi	1	25	30		0,690	12	1	46822	30	0	
	• Predisposizione per chiusure supplementari con boccole filettate M8	1	25	35		0,710	12	1	46822	35	0	
	• Coppia borchie in nylon art. 1.06002.00.0											
	• A RICHIESTA:											
	Prolunghe aste avvitate art. 1.07088.03.0											
	Bocchetta a pavimento art. 1.06086.00.0											
	Bocchetta a pavimento con parapolvere art. 1.06086.02.0											
	Contropiastra art. 1.06232.21.0											
	• Catenaccio nichelato	1	25	25		0,550	12	1	46823	25	0	
	• Borchia interna in acciaio art. 1.06092.00.0	1	25	30		0,570	12	1	46823	30	0	
	• Predisposizione per chiusure supplementari con boccole ad aggancio rapido	1	25	35		0,590	12	1	46823	35	0	
	• A RICHIESTA:											
	Prolunghe aste aggancio rapido art. 1.07088.04.0.00.CG (senza puntali) o art. 1.07088.04.0 (con puntali diametro 10 mm)											
	Cilindro con chiave a spillo art. 1.02400.10.0											
	Bocchetta a pavimento art. 1.06086.00.0											
	Bocchetta a pavimento con parapolvere art. 1.06086.02.0											
	Contropiastra art. 1.06232.21.0											
	• Catenaccio e scrocco nichelati, scrocco reversibile e regolabile da 11 a 17 mm	1	85	25	25	0,650	12	1	46825	25	0	
		1	85	25	30	0,670	12	1	46825	30	0	
	• Coppia borchie in acciaio art. 1.06092.00.0	1	85	25	35	0,690	12	1	46825	35	0	
	• Predisposizione per chiusure supplementari con boccole filettate M8											
	• A RICHIESTA:											
	Prolunghe aste avvitate art. 1.07088.03.0											
	Cilindro con chiave a spillo art. 1.02400.10.0											
	Bocchetta a pavimento art. 1.06086.00.0											
	Bocchetta a pavimento con parapolvere art. 1.06086.02.0											
	Contropiastra art. 1.06232.20.0											
	• Catenaccio e scrocco nichelati, scrocco reversibile e regolabile da 11 a 17 mm	1	85	25	25	0,770	12	1	46827	25	0	
		1	85	25	30	0,762	12	1	46827	30	0	
	• Cilindro con chiave a spillo corredato di 3 chiavi	1	85	25	35	0,810	12	1	46827	35	0	
	• Coppia borchie in nylon art. 1.06002.00.0											
	• Predisposizione per chiusure supplementari con boccole filettate M8											
	• A RICHIESTA:											
	Prolunghe aste avvitate art. 1.07088.03.0											
	Bocchetta a pavimento art. 1.06086.00.0											
	Bocchetta a pavimento con parapolvere art. 1.06086.02.0											
	Contropiastra art. 1.06232.20.0											

Tipologia	Descrizione	Mandate	Interasse	Frontale	Entrata	Unitario Kg	Pezzi	ARTICOLO				
								Tipo	Dim.	Mano	Fin.	Pers. Spec.
	• Gancio in acciaio lamellare nichelato luce 7,5 mm	1	25	25	0,610	12	1	46860	25	0		
	• Borchia interna in acciaio art.1.06092.00.0	1	25	30	0,630	12	1	46860	30	0		
	• Predisposizione per chiusure supplementari con boccole filettate M8	1	25	35	0,650	12	1	46860	35	0		
	• Contropiastra art. 1.06232.21.0											
	• A RICHIESTA: Prolunghe aste avvitare art. 1.07088.03.0 Cilindro con chiave a spillo art. 1.02400.10.0 Bocchetta a pavimento art. 1.06086.00.0 Bocchetta a pavimento con parapolvere art. 1.06086.02.0											
	• Chiusura alto/basso	1	25	25	0,530	12	1	46870	25	0		
	• Borchia interna in acciaio art.1.06092.00.0	1	25	30	0,550	12	1	46870	30	0		
	• Predisposizione per chiusure supplementari con boccole filettate M8	1	25	35	0,570	12	1	46870	35	0		
	• A RICHIESTA: Prolunghe aste avvitare art. 1.07088.03.0 Cilindro con chiave a spillo art. 1.02400.10.0 Bocchetta a pavimento art. 1.06086.00.0 Bocchetta a pavimento con parapolvere art. 1.06086.02.0											
	• Chiusura alto/basso	1	25	25	0,530	12	1	46873	25	0		
	• Borchia interna in acciaio art.1.06092.00.0	1	25	30	0,550	12	1	46873	30	0		
	• Predisposizione per chiusure supplementari con boccole ad aggancio rapido	1	25	35	0,570	12	1	46873	35	0		
	• A RICHIESTA: Prolunghe aste avvitare art. 1.07088.03.0 Cilindro con chiave a spillo art. 1.02400.10.0 Bocchetta a pavimento art. 1.06086.00.0 Bocchetta a pavimento con parapolvere art. 1.06086.02.0											

**Caratteristiche tecniche:**



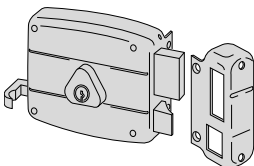


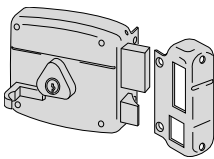


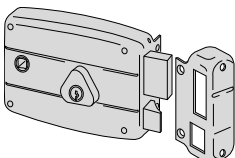


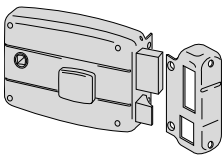


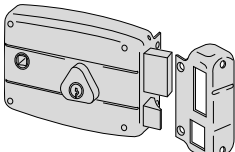


- Scatola e bocchetta in acciaio con rivestimento in zinco, color rosso amaranto per art. 1.50171.60.1/2.00.66
- Scrocco e catenaccio in ottone
- Tirante e pomolo in ottone
- Cilindro esterno lunghezza 50 mm



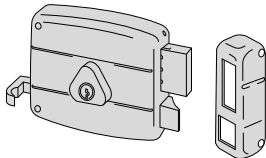

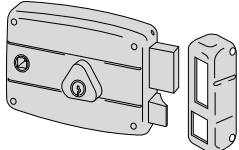

Mano:1 = destra
interna 2 = sinistra
interna **Dotazione:**

- Bocchetta
- Viti fissaggio
- 3 chiavi art. 1.01070.10.1 (testa chiave C2000)

A richiesta:

- Tettuccio protettivo e sottobocchetta art. 1.07061.10.0

Tipologia	Descrizione	Cilindro	Mandate	Entrata	Unitario 	Pezzi 	ARTICOLO				
							Tipo	Dim.	Mano	Fin.	Pers. Spec.
	<ul style="list-style-type: none"> • Con aletta di fissaggio • Tirante interno 	  1 02106 00 0	2	60	1,130	1	1	50421	60	1	
			2	60	1,130	1	1	50421	60	2	
			2	70	1,200	1	1	50421	70	1	
			2	70	1,120	1	1	50421	70	2	
	<ul style="list-style-type: none"> • Con aletta di fissaggio • Tirante interno 	  1 02106 00 0	2	50	0,965	1	1	50461	50	1	
			2	50	0,975	1	1	50461	50	2	
	<ul style="list-style-type: none"> • Con aletta di fissaggio • Quadro maniglia passante 	  1 02106 00 0	2	60	1,230	1	1	50471	60	1	
			2	60	1,250	1	1	50471	60	2	
	<ul style="list-style-type: none"> • Con aletta di fissaggio • Pomolo interno • Quadro maniglia passante 	  1 02552 50 0	2	60	1,150	1	1	50481	60	1	
			2	60	1,160	1	1	50481	60	2	
	<ul style="list-style-type: none"> • Scatola e bocchetta in acciaio verniciate rosso amaranto • Con aletta di fissaggio • Quadro maniglia passante 	  1 02106 00 0	2	60	1,240	1	1	50171	60	1 00 66	
			2	60	1,240	1	1	50171	60	2 00 66	

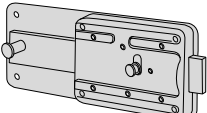

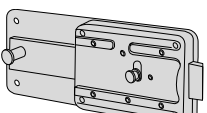

Tipologia	Descrizione	Cilindro	Mandata	Entrata	Unitario 	Pezzi 	ARTICOLO			
							Tipo	Dim.	Mano	Pers.
								Fin.	Spec.	
	<ul style="list-style-type: none"> • Senza aletta di fissaggio • Tirante interno 	 1 02106 00 0	2	60	1,090	1	1 50521 60 1			
			2	60	1,120	1	1 50521 60 2			
			2	70	1,160	1	1 50521 70 1			
			2	70	1,160	1	1 50521 70 2			
	<ul style="list-style-type: none"> • Senza aletta di fissaggio • Quadro maniglia passante 	 1 02106 00 0	2	60	1,050	10	1 50571 60 1			
			2	60	1,050	10	1 50571 60 2			

**Caratteristiche tecniche:**

- Scatola e piastra in acciaio nichelato
- Catenaccio in acciaio smerigliato nichelato
- Pomoli in acciaio nichelato
- Cilindro nichelato lunghezza 50 mm

Mano:
 1 = destra
 interna 
Dotazione:

- 3 chiavi art. 1.01070.10.1

Tipologia	Descrizione	Cilindro	Mandate	Entrata	Unitario	Pezzi	ARTICOLO				
							Tipo	Dim.	Mano	Fin.	Pers. Spec.
	• Solo catenaccio	 OG200	6	50	1,125	12	1	55254	50	1	
			6	60	1,160	12	1	55254	60	1	
	• Catenaccio con scrocco incorporato	 OG200	6	50	0,950	12	1	55274	50	1	
			6	60	0,950	12	1	55274	60	1	

**Caratteristiche tecniche:**

- Scatola con rivestimento in zinco
- Frontale con rivestimento in zinco
- Catenaccio in acciaio con rivestimento in zinco
- Predisposizione per borchie di protezione

Dotazione:

- Borchia interna in acciaio art. 1.06075.00.0
- Vite di fissaggio cilindro
- Foglio istruzioni

A richiesta:

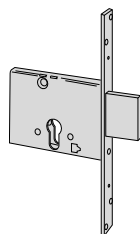
- Contropiastra in acciaio con rivestimento in zinco art. 1.06232.00.0
- Borchia di protezione cilindro art. 1.06460-50/51/60-0

Mano:

0 = ambidestra

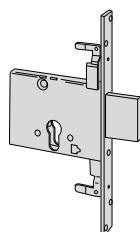
**Cilindro da
ordinare
a parte**


Tipologia	Descrizione	Mandate	Interasse	Frontale	Entrata	Unitario 	Pezzi 	ARTICOLO			
								Tipo	Dim.	Mano	Pers. Spec.



- Altezza scatola 82 mm.

3	25	52	0,600	12	1 56013 50 0
3	25	60	0,657	12	1 56013 60 0
3	25	70	0,697	12	1 56013 70 0



- Altezza scatola 82 mm.
- Predisposizione per chiusure supplementari
- Coppia boccole filettate (M8) art. 1.06290.10.0
- A RICHIESTA:
 - Prolunghe aste art. 1.06415.00.0
 - Prolunghe aste avvitare art. 1.07088.03.0
 - Bocchetta a pavimento art. 1.06086.00.0
 - Bocchetta a pavimento con parapolvere art. 1.06086.02.0

3	25	60	0,720	12	1 56016 60 0
3	25	70	0,792	12	1 56016 70 0

**Caratteristiche tecniche:**

- Scatola in acciaio zincato altezza 64 mm
- Frontale in acciaio zincato
- Scrocco regolabile da 11 a 17 mm
- Catenaccio a 3 mandate da 11 mm
- Quadro mangilia da 8 mm
- Fissaggio del cilindro tramite vite all'interno della serratura

Dotazione:



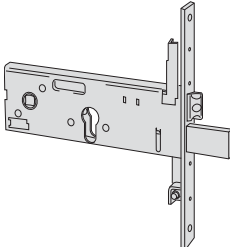
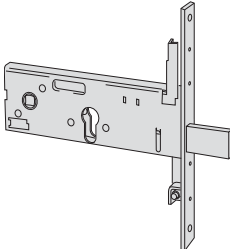

- Perni filettati per il fissaggio delle boccole e delle prolunghe art. 1.06449.05.0
- Coppia borchie in acciaio art. 1.06075.00.0
- Coppia boccole filettate (M8) art. 1.06290.05.0
- Foglio istruzioni
- Viti di fissaggio

A richiesta:

- Contropiastra regolabile in metallo
- Gruppo rullo modulare art. 1.06168.00.0
- Borchia in nylon art. 1.06141.56.0 per intercambiabilità con serie 57300
- Borchia di protezione cilindro art. 06460.05.50/51/60.0

Cilindro da ordinare a parte



Tipologia	Descrizione	Mandate	Interasse	Frontale	Entrata	Unitario 	Pezzi 	ARTICOLO				
								Tipo	Dim.	Mano	Fin.	Pers. Spec.
	• Frontale in acciaio zincato 25x3 mm	3	67	25	90	0,930	12	1	56358	90	0	
	• Catenaccio e scrocco reversibile	3	67	25	100	0,930	12	1	56358	10	0	
	• A richiesta Gruppo rullo "MODULARE" art. 1.06168.00-0 Bocchetta a pavimento art. 1.06086.00/02-0 Contropiastra in acciaio con rivestimento in zinco art. 1.06232-01-0 oppure art. 1.06232.00-0 Borchia di protezione cilindro art. 106460.05/50/51/60. Borchia per intercambiabilità con serrature serie 57300 art. 1.06141.56.0 o art. 1.06473.00.0 Prolunghe aste art. 1.06441.15.0 Prolunghe aste avvitare art. 1.07088.03/05.0											
	• Frontale in acciaio zincato 25x3 mm	3	-	25	110	0,995	12	1	56378	11	0	
	• Solo catenaccio											
	• A richiesta Bocchetta a pavimento art. 1.06086.00/02-0 Contropiastra in acciaio con rivestimento in zinco art. 1.06232.00-0 Borchia di protezione cilindro art. 106460.05/50/51/60 Prolunghe aste art. 1.06441.15.0 Prolunghe aste avvitare art. 1.07088.03/05.0											
	• Gruppo rullo "MODULARE" per serrature serie 56358					0,040	12	1	06168	00	0	

**Caratteristiche tecniche:**

- Scatola con rivestimento in zinco
- Frontale con rivestimento in zinco
- Catenaccio in acciaio con rivestimento in zinco

Mano:



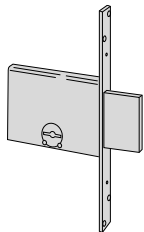


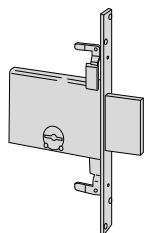



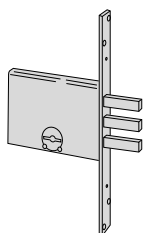

0 = ambidestra



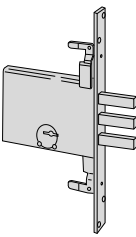

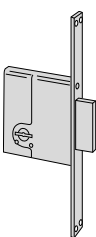

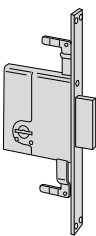

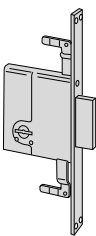

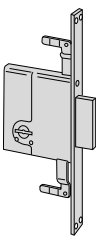

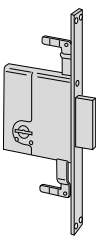

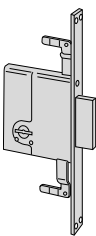

Dotazione:

- Borchia interna in acciaio art. 1.06124.02.0
- Foglio istruzioni

A richiesta:

- Contropiastra in acciaio con rivestimento in zinco art. 1.06232.00.0

Tipologia	Descrizione	Chiave articolo	Mandate	Interasse	Frontale	Entrata	Unitario 	Pezzi 	ARTICOLO				
									Tipo	Dim.	Mano	Fin.	Pers. Spec.
	<ul style="list-style-type: none"> • Altezza scatola 82 mm. • 2 chiavi? 	 1 00100 00 1	4	25	52	0,788	12	1	57013	50	0	00	30
			4	25	60	0,833	12	1	57013	60	0	00	30
			4	25	70	0,868	12	1	57013	70	0	00	30
	<ul style="list-style-type: none"> • Come sopra in esecuzione a chiave uguale (KA) • 1 chiave 	 1 00100 00 1	4	25	52	0,760	12	1	57013	52	0	00	30
			4	25	60	0,812	12	1	57013	62	0	00	30
			4	25	70	0,833	12	1	57013	72	0	00	30
	<ul style="list-style-type: none"> • Altezza scatola 82 mm. • 2 chiavi • Predisposizione per chiusure supplementari • Coppia bocche filettate (M8) art. 1.06290.10.0 • A RICHIESTA: Prolunghe aste art. 1.06415.00.0 Prolunghe aste avvitare art. 1.07088.03.0 Bocchetta a pavimento art. 1.06086.00.0 Bocchetta a pavimento con parapolvere art. 1.06086.02.0 	 1 00100 00 1	4	25	60	0,940	12	1	57016	60	0		
			4	25	70	0,982	12	1	57016	70	0		
	<ul style="list-style-type: none"> • Come sopra in esecuzione a chiave uguale (KA) • 1 chiave 	 1 00100 00 1	4	25	60	0,925	12	1	57016	62	0		
			4	25	70	0,963	12	1	57016	72	0		
	<ul style="list-style-type: none"> • Altezza scatola 82 mm. • 2 chiavi • Catenaccio a 3 pistoni 	 1 00100 00 1	4	25	60	0,754	12	1	57030	60	0		
			4	25	70	0,780	12	1	57030	70	0		
	<ul style="list-style-type: none"> • Come sopra in esecuzione a chiave uguale (KA) • 1 chiave 	 1 00100 00 1	4	25	60	0,735	12	1	57030	62	0		
			4	25	70	0,773	12	1	57030	72	0		

Tipologia	Descrizione	Chiave articolo	Mandata	Interasse	Frontale	Entrata	Unitario 	Pezzi 	ARTICOLO				
									Tipo	Dim.	Mano	Fin.	Pers. Spec.
	<ul style="list-style-type: none"> Altezza scatola 82 mm. 2 chiavi Catenaccio a 3 piston Predisposizione per chiusure supplementari Coppia boccole filettate (M8) art. 1.06290.10.0 A RICHIESTA: Prolunghe aste art. 1.06415.00.0 Prolunghe aste avvitare art. 1.07088.03.0 Bocchetta a pavimento art. 1.06086.00.0 Bocchetta a pavimento con parapolvere art. 1.06086.02.0 	 1 00100 00 1	4	25	60	0,848	12	1	57035	60	0		
			4	25	70	0,919	12	1	57035	70	0		
	<ul style="list-style-type: none"> Come sopra in esecuzione a chiave uguale (KA) 1 chiave 	 1 00100 00 1	4	25	60	0,838	12	1	57035	62	0		
			4	25	70	0,870	12	1	57035	72	0		
	<ul style="list-style-type: none"> Altezza scatola 93 mm. 2 chiavi 	 1 00100 00 1	2	22	40	0,520	12	1	57223	40	0		
			2	22	45	0,540	12	1	57223	45	0		
			2	22	50	0,560	12	1	57223	50	0		
			2	22	60	0,592	12	1	57223	60	0		
	<ul style="list-style-type: none"> Come sopra in esecuzione a chiave uguale (KA) 1 chiave 	 1 00100 00 1	2	22	40	0,506	12	1	57223	42	0		
			2	22	45	0,524	12	1	57223	47	0		
			2	22	50	0,545	12	1	57223	52	0		
			2	22	60	0,578	12	1	57223	62	0		
	<ul style="list-style-type: none"> Altezza scatola 93 mm. 2 chiavi Predisposizione per chiusure supplementari Coppia boccole filettate (M8) art. 1.06290.10.0 A RICHIESTA: Prolunghe aste art. 1.06415.00.0 Prolunghe aste avvitare art. 1.07088.03.0 Bocchetta a pavimento art. 1.06086.00.0 Bocchetta a pavimento con parapolvere art. 1.06086.02.0 	 1 00100 00 1	2	25	45	0,670	12	1	57226	45	0		
			2	25	50	0,687	12	1	57226	50	0		
	<ul style="list-style-type: none"> Come sopra in esecuzione a chiave uguale (KA) 1 chiave 	 1 00100 00 1	2	25	60	0,730	12	1	57226	60	0		
			2	25	45	0,657	12	1	57226	47	0		
	<ul style="list-style-type: none"> Come sopra in esecuzione a chiave uguale (KA) 1 chiave 	 1 00100 00 1	2	25	50	0,664	12	1	57226	52	0		
			2	25	60	0,708	12	1	57226	62	0		



Caratteristiche tecniche:

- Scatola con rivestimento in zinco
- Frontale con rivestimento in zinco
- Catenaccio in acciaio
- Piastra di protezione antiscasso
- Scrocco o scrocco/pistone reversibili nichelati
- Intercambiabilità fra la versione elettrica e quella meccanica
- Tensione 12V
- Corrente assorbita 1,7A

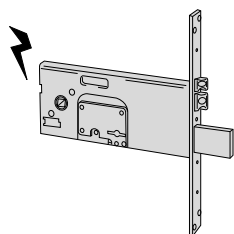
Mano:

0 = ambidestra

Dotazione:

- Foglio istruzioni

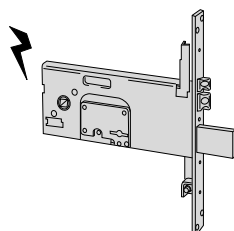
Tipologia	Descrizione	Chiave articolo	Mandate	Interasse	Frontale	Entrata	Unitario	Pezzi	ARTICOLO				
									Tipo	Dim.	Mano	Fin.	Pers. Spec.



- Altezza scatola 78 mm.
- 2 chiavi
- Catenaccio e scrocco nichelati
- Scrocco e pistone regolabili
- Scrocco autobloccante
- Fermo a giorno
- Coppia borchie in acciaio art. 1.06124.02.0
- A RICHIESTA:
Contropiastra in acciaio con rivestimento in zinco art. 1.06232.00.0





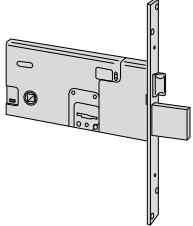


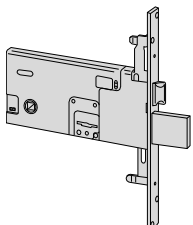


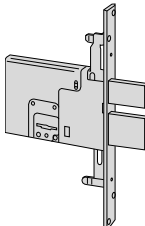

4 67 25 90 1,220 12 1 17353 90 0

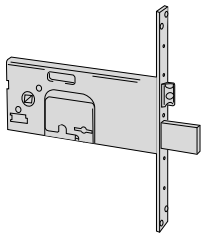

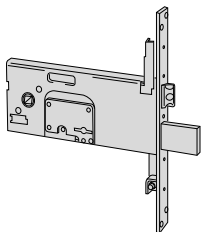


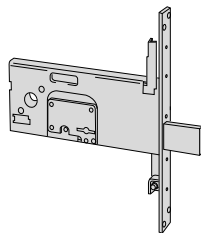





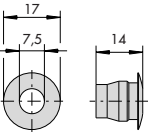
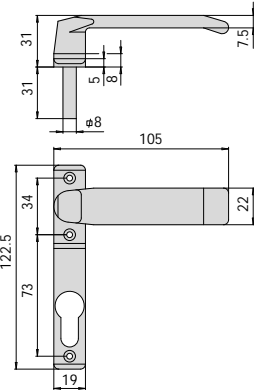
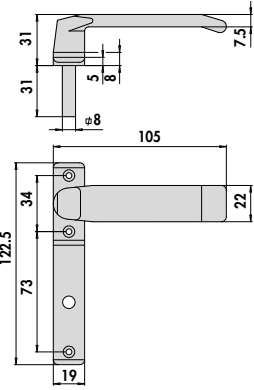
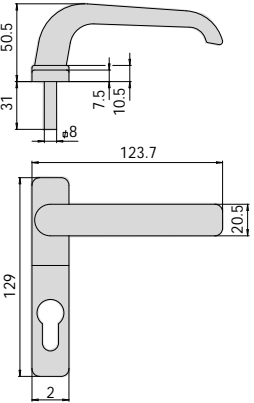
- Altezza scatola 78 mm.
- 2 chiavi
- Catenaccio e scrocco nichelati
- Scrocco e pistone regolabili
- Scrocco autobloccante
- Fermo a giorno
- Coppia borchie in acciaio art. 1.06124.02.0
- Predisposizione per chiusure supplementari
- Coppia boccole filettate (M8) art. 1.06290.05.0
- Perni filettati per il fissaggio delle boccole e delle prolunghe
- A RICHIESTA:
Prolunghe aste art.1.06441.15.0
Prolunghe aste avvitare art. 1.07088.03.0
Bocchetta a pavimento art. 1.06086.00.0
Bocchetta a pavimento con parapolvere art. 1.06086.02.0
Contropiastra in acciaio con rivestimento in zinco art. 1.06232.00.0

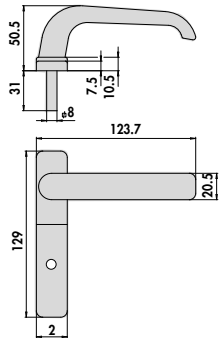
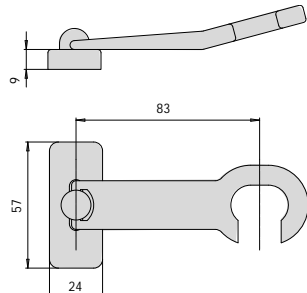
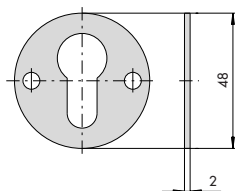
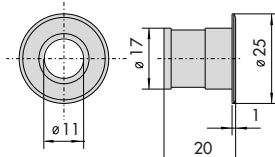




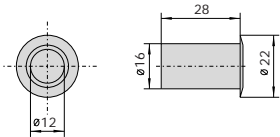
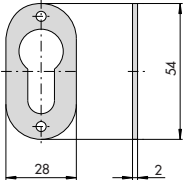
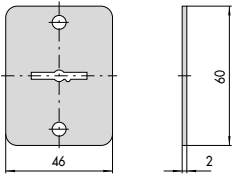
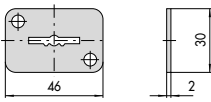
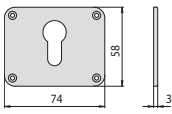
4 67 25 90 1,312 12 1 17358 90 0

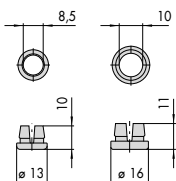
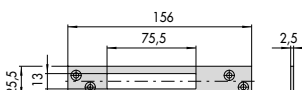
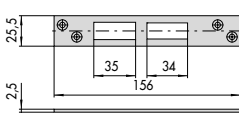
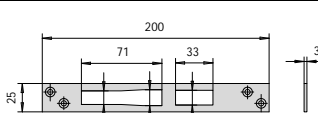
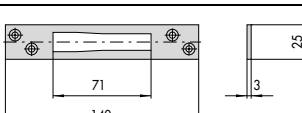

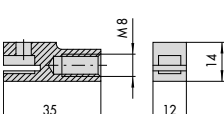
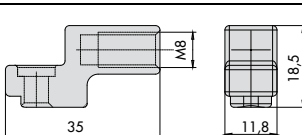
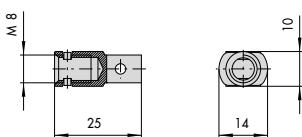
Tipologia	Descrizione	Chiave articolo	Mandate	Interasse	Frontale	Entrata	 Unitario	 Pezzi	ARTICOLO				
									Tipo	Dim.	Mano	Fin.	Pers. Spec.
	<ul style="list-style-type: none">Altezza scatola 82 mm.2 ChiaviCatenaccio e scrocco con rivestimento in zincoBorchia interna in acciaio art.1.06124.02.0A RICHIESTA: Contropiastra in acciaio con rivestimento in zinco art.1.06232.01.0	 1 00100 00 1	4	67	25	70	1,040	12	1	57313	73	0	
	<ul style="list-style-type: none">Come sopra in esecuzione a chiave uguale (KA)1 chiave	 1 00100 00 1	4	67	25	70	1,016	12	1	57313	72	0	
	<ul style="list-style-type: none">Altezza scatola 82 mm.2 chiaviCatenaccio e scrocco con rivestimento in zincoBorchia interna in acciaio art.1.06124.02.0Predisposizione per chiusure supplementariCoppia boccole filettate (M8) art.1.06290.10.0A RICHIESTA: Prolunghe aste art. 1.06415.00.0 Prolunghe aste avvitare art. 1.07088.03.0 Bocchetta a pavimento art. 1.06086.00.0 Bocchetta a pavimento con parapolvere art. 1.06086.02.0 Contropiastra in acciaio con rivestimento in zinco art. 1.06232.01.0	 1 00100 00 1	4	67	25	70	1,100	12	1	57318	73	0	
	<ul style="list-style-type: none">Come sopra in esecuzione a chiave uguale (KA)1 chiave	 1 00100 00 1	4	67	25	70	1,100	12	1	57318	72	0	
	<ul style="list-style-type: none">Altezza scatola 82 mm.2 chiaviSolo catenaccio con rivestimento in zincoBorchia interna in acciaio art.1.06124.02.0Predisposizione per chiusure supplementariCoppia boccole filettate (M8) art.1.06290.10.0A RICHIESTA: Prolunghe aste art. 1.06415.00.0 Prolunghe aste avvitare art. 1.07088.03.0 Bocchetta a pavimento art. 1.06086.00.0 Bocchetta a pavimento con parapolvere art. 1.06086.02.0 Contropiastra in acciaio con rivestimento in zinco art. 1.06232.00.0	 1 00100 00 1	4		25	70	0,990	12	1	57336	70	0	



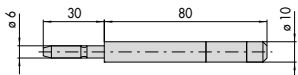
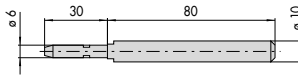
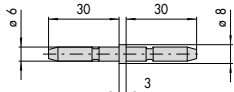
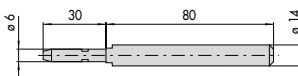
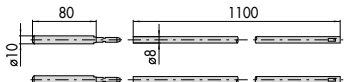
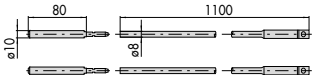
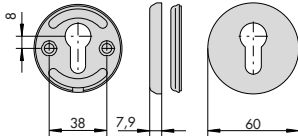
Tipologia	Descrizione	Chiave articolo	Mandato	Interasse	Frontale	Entrata	Unitario	Pezzi	ARTICOLO			
									Tipo	Dim.	Mano	Pers.
	<ul style="list-style-type: none"> Altezza scatola 78 mm. 2 chiavi Catenaccio e scrocco nichelati Scrocco regolabile Borchia interna in acciaio art.1.06124.02.0 A RICHIESTA: Contropiastra in acciaio con rivestimento in zinco art. 1.06232.01.0 	 1 00100 00 1	4	67	25	90	1,100	12	1	57353	90	0
	<ul style="list-style-type: none"> Altezza scatola 78 mm. 2 chiavi Catenaccio e scrocco nichelati Scrocco regolabile Borchia interna in acciaio art.1.06124.02.0 Predisposizione per chiusure supplementari Coppia boccole filettate (M8) art.1.06290.05.0 Perni filettati per il fissaggio delle boccole e delle prolunghe A RICHIESTA: Prolunghe aste art. 1.06441.15.0 Prolunghe aste avvitare art. 1.07088.03.0 Bocchetta a pavimento art. 1.06086.00.0 Bocchetta a pavimento con parapolvere art. 1.06086.02.0 Contropiastra in acciaio con rivestimento in zinco art. 1.06232.01.0 	 1 00100 00 1	4	67	25	90	1,225	12	1	57358	90	0
	<ul style="list-style-type: none"> Come sopra in esecuzione a chiave uguale (KA) 1 chiave 	 1 00100 00 1	4	67	25	90	1,225	12	1	57358	92	0
	<ul style="list-style-type: none"> Altezza scatola 78 mm. 2 chiavi Solo catenaccio Borchia interna in acciaio art.1.06124.02.0 Predisposizione per chiusure supplementari Coppia boccole filettate (M8) art.1.06290.05.0 Perni filettati per il fissaggio delle boccole e delle prolunghe A RICHIESTA: Prolunghe aste art. 1.06441.15.0 Prolunghe aste avvitare art. 1.07088.03.0 Bocchetta a pavimento art. 1.06086.00.0 Bocchetta a pavimento con parapolvere art. 1.06086.02.0 Contropiastra in acciaio con rivestimento in zinco art. 1.06232.00.0 	 1 00100 00 1	4		25	90	1,096	12	1	57378	90	0

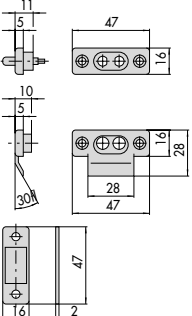
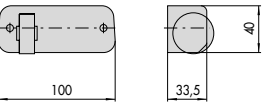
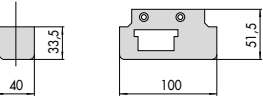
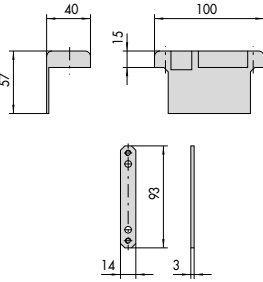
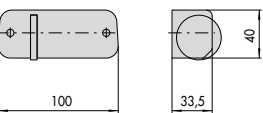
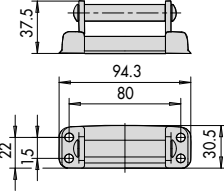
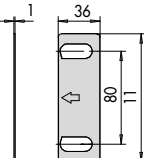
Tipologia	Descrizione	Per serie/art.	 Unitario	 Pezzi	ARTICOLO				
					Tipo	Dim.	Mano	Fin.	Pers. Spec.
	<ul style="list-style-type: none"> Borchia in nylon nero 	02400	0,001	100	1	06002	00	0	
	<ul style="list-style-type: none"> Maniglia ribassata in nylon nero, caricato con fibre di vetro al 20% specifica per serrature serie 46305 3 viti di fissaggio 	46305	0,100	12	1	06003	00	0	
	<ul style="list-style-type: none"> Maniglia ribassata in nylon nero, caricato con fibre di vetro al 20% specifica per serrature serie 46307 3 viti di fissaggio 	46307	0,100	12	1	06003	01	0	
	<ul style="list-style-type: none"> Maniglia con coprifilo, in nylon nero, caricato con fibre di vetro al 20% specifica per serrature serie 46305 3 viti di fissaggio 	46305	0,112	12	1	06004	00	0	



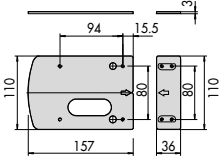
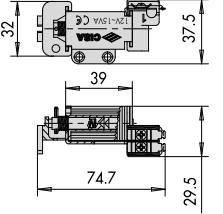
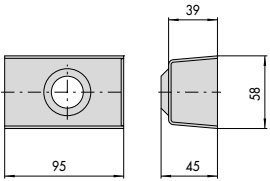
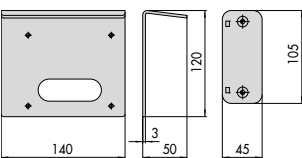
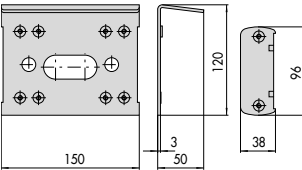
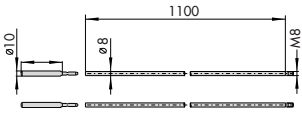
Tipologia	Descrizione	Per serie/art.	Kg	Unitario	Pezzi	ARTICOLO			
						Tipo	Dim.	Mano	Fin.
	<ul style="list-style-type: none"> Maniglia con coprifilo in nylon nero, caricato con fibre di vetro al 20% specifica per serrature serie 46307 3 viti di fissaggio 	46307	0,120	12	1	06004 01 0			
	<ul style="list-style-type: none"> Accessorio per il blocco delle persiane 		0,100	12	1	06005 00 0			
	<ul style="list-style-type: none"> Borchia in acciaio zincato 	42012, 42022, 42032, 42112, 42122, 42212, 42312, 42412, 42422, 42512, 56013, 56016, 56358, 56378	0,020	100	1	06075 00 0			
	<ul style="list-style-type: none"> Bocchetta a pavimento in ottone diametro 11 mm. SERVE PER: prolunghe aste interne con puntali diametro 10 mm. 	1 06415 00 0, 1 06441 15 0, 1 07088 03 0, 1 07088 04 0, 43090, 43190, 43690, 46445, 52526, 53131, 53137, 53151, 53157, 56255, 57015, 57019, 57020, 57024, 57033, 57055, 57215, 57217, 57255, 57259, 57265, 57296, 57831, 57837, 57851, 57857	0,016	12	1	06086 00 0			

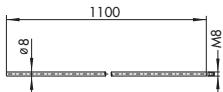
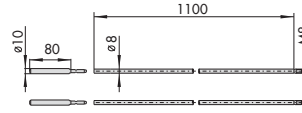
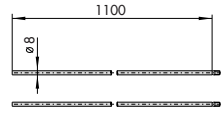
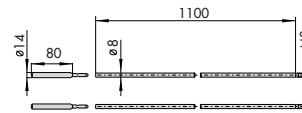
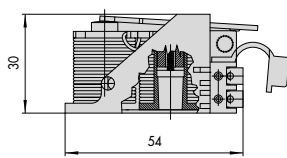
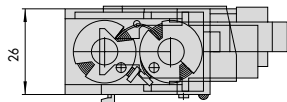
Tipologia	Descrizione	Per serie/art.	 Unitario	 Pezzi	ARTICOLO				
					Tipo	Dim.	Mano	Fin.	Pers. Spec.
	<ul style="list-style-type: none"> Bocchetta a pavimento in ottone con parapolvere a molla, diametro 12 mm. SERVE PER: prolunghe aste interne con puntali diametro 8 mm. serrature multipunto serie 46445 prolunga di chiusura per Multitop art. 1.06449.11.0 	1 06415 00 0, 1 06441 00 0, 1 06441 10 0, 1 06441 15 0, 1 06441 20 0, 1 06451 00 0, 1 06451 10 0, 1 07088 00 0, 1 07088 03 0, 1 07088 04 0, 43090, 43190, 43690, 46445, 52526, 53131, 53137, 53151, 53157, 56255, 57015, 57020, 57033, 57215, 57217, 57255, 57265, 57296, 57831, 57851	0,020	12	1	06086	02	0	
	<ul style="list-style-type: none"> Borchia in acciaio zincato 	16325, 42012, 42022, 42032, 42112, 42122, 42212, 42412, 42422, 42512, 46800, 46803, 46815, 46820, 46823, 46825, 46860, 46865, 46870, 46873, 46875, 46878	0,014	100	1	06092	00	0	
	<ul style="list-style-type: none"> Borchia in acciaio zincato 	17353, 17358, 57013, 57016, 57030, 57035, 57223, 57226, 57313, 57318, 57333, 57336, 57353, 57358, 57378	0,043	12	1	06124	00	0	
	<ul style="list-style-type: none"> Borchia in acciaio zincato 	17353, 17358, 57013, 57016, 57030, 57035, 57223, 57226, 57313, 57318, 57333, 57336, 57353, 57358, 57378	0,020	12	1	06124	02	0	
	<ul style="list-style-type: none"> Borchia in nylon per intercambiabilità con serrature serie 57300 		0,004	12	1	06141	56	0	



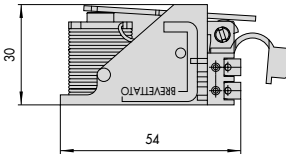
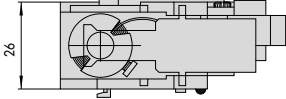
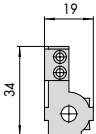
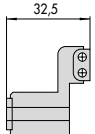
Tipologia	Descrizione	Per serie/art.	Kg	Unitario	Pezzi	ARTICOLO				
						Tipo	Dim.	Mano	Fin.	Pers. Spec.
	<ul style="list-style-type: none"> Boccole antirumore per aste diametro 8,5 mm. (pz.2) di diametro 10 mm. (pz.1) 	1 06441 00 0, 1 06441 10 0, 1 06441 20 0, 1 06451 00 0, 1 06451 10 0, 1 07088 00 0	0,004		25	1 06147 00 0				
	<ul style="list-style-type: none"> Contropiastra in acciaio zincato 	17353, 17358, 56013, 56016, 56358, 56378, 57013, 57016, 57030, 57035, 57223, 57226, 57333, 57336	0,055		25	1 06232 00 0				
	<ul style="list-style-type: none"> Contropiastra in acciaio zincato 	56358, 57313, 57318, 57353, 57358, 57378	0,056		25	1 06232 01 0				
	<ul style="list-style-type: none"> Contropiastra in acciaio zincato per serrature per montanti a catenaccio basculante 	46215, 46217, 46225, 46227, 46815, 46825, 46827	0,086		25	1 06232 20 0				
	<ul style="list-style-type: none"> Contropiastra in acciaio zincato 	46305, 46307, 46800, 46802, 46803, 46820, 46822, 46823, 46860, 46865	0,056		25	1 06232 21 0				
	<ul style="list-style-type: none"> Contropiastra regolabile in acciaio zincato 2 viti di fissaggio 	46305, 46307	0,038		25	1 06232 22 0				
	<ul style="list-style-type: none"> Coppia boccole filettate (M8) in metallo 	1 06441 20 0, 16325, 17358, 56358, 56378, 57358, 57378	0,050		12	1 06290 05 0				
	<ul style="list-style-type: none"> Coppia boccole filettate (M8) in metallo 	19225, 49225, 49228, 49250	0,050		12	1 06290 06 0				
	<ul style="list-style-type: none"> Coppia boccole filettate (M8) antisvitamento, in acciaio 	56016, 57016, 57035, 57226, 57318, 57336	0,025		12	1 06290 10 0				

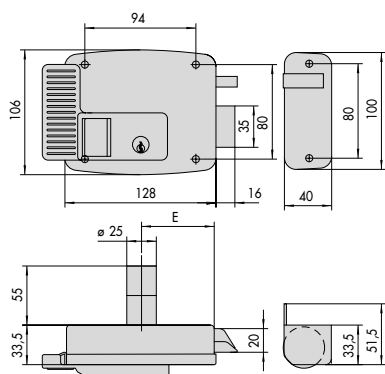
Tipologia	Descrizione	Per serie/art.	 Unitario	 Pezzi	ARTICOLO				
					Tipo	Dim.	Mano	Fin.	Pers. Spec.
	<ul style="list-style-type: none"> Puntale con anello rotante antisege diametro 10 mm. in acciaio zincato Resistenza alla spinta laterale KN 15 	1 06415 00 0, 1 06416 00 0, 1 06441 15 0, 1 07088 04 0	0,056	12	1	06291	00	0	
	<ul style="list-style-type: none"> Puntale monoblocco in acciaio cementato zincato diametro 10 mm. con taglio per il cacciavite Resistenza alla spinta laterale KN 25 	1 06415 00 0, 1 06416 00 0, 1 06441 15 0, 1 07088 03 0 1 07088 04 0	0,054	12	1	06291	05	0	
	<ul style="list-style-type: none"> Spinotto di giunzione per aste, in acciaio zincato 	1 06415 00 0, 1 06416 00 0, 1 06441 00 0, 1 06441 10 0, 1 06441 15 0, 1 06441 20 0, 1 06451 00 0, 1 06451 10 0, 1 07088 00 0, 1 07088 03 0 1 07088 04 0	0,016	12	1	06291	20	0	
	<ul style="list-style-type: none"> Puntale monoblocco in acciaio cementato zincato diametro 14 mm. con taglio per il cacciavite 	1 07088 05 0	0,100	12	1	06291	07	0	
	<ul style="list-style-type: none"> Prolunghe aste interne con rivestimento in zinco IN DOTAZIONE: Coppia aste diametro 8 mm. Puntale monoblocco diametro 10 mm. art. 1.06291.05.0 (pz. 2) 	52526, 56016, 56255, 57015, 57016, 57019, 57033, 57035, 57215, 57217, 57225, 57226, 57255, 57256, 57265, 57296, 57318, 57336	0,533	12	1	06415	00	0	
	<ul style="list-style-type: none"> Prolunghe aste interne con rivestimento in zinco IN DOTAZIONE: Coppia aste diametro 8 mm. Puntale monoblocco diametro 10 mm. art. 1.06291.05.0 (pz. 2) 	16325, 17358, 56358, 56378, 57358, 57378	0,530	12	1	06441	15	0	
	<ul style="list-style-type: none"> Borchia interna VARIANTI FINITURA: Ottone lucido (fin. 00) Cromato lucido (fin. 18) Canna di fucile (fin. 46) Anodizzato bronzo chiaro (fin. 65) Anodizzato bronzo scuro (fin. 64) 	06460, 06461, 06480, 06485	0,116	12	1	06473	00	0	

Tipologia	Descrizione	Per serie/art.	Kg Unitario	Pezzi	ARTICOLO				
					Tipo	Dim.	Mano	Fin.	Pers. Spec.
	<ul style="list-style-type: none"> Coppia contatti in nylon completa di spessori: 2 mm. (Pz. 4) 	11000, 12000, 13000	0,035	6	1 06510 00 0				
	<ul style="list-style-type: none"> Bocchetta a rullo in acciaio zincato 	11721, 11731,	0,183	6	1 07018 00 1				
		11921, 11931	0,182	6	1 07018 00 2				
	<ul style="list-style-type: none"> Bocchetta in acciaio zincato 	11921, 11931	0,172	6	1 07018 00 3				
			0,183	6	1 07018 00 4				
	<ul style="list-style-type: none"> Gruppo bocchetta composto da: pattino ancoraggio viti 	11610, 11630,	0,100	1	1 07018 10 3				
		11921, 11931	0,100	1	1 07018 10 4				
	<ul style="list-style-type: none"> Bocchetta a rullo in acciaio zincato 	11761, 11771	0,198	6	1 07020 00 1				
			0,198	6	1 07020 00 2				
	<ul style="list-style-type: none"> Bocchetta di ricambio senza aletta 	1A721, 1A731	0,200	6	1 07021 00 0				
	<ul style="list-style-type: none"> Spessori sottobocchetta da 1 mm per bocchetta senza aletta 	1A721, 1A731	0,025	6	1 07021 01 0				

Tipologia	Descrizione	Per serie/art.	Unitario 	Pezzi 	ARTICOLO				
					Tipo	Dim.	Mano	Fin.	Pers. Spec.
	• Piastra e sottobocchetta a saldare in acciaio zincato	1A721, 1A731	0,435	6	1	07021	05	0	
	• Gruppo bobina • Tensione 12 v ca CE	1A610, 1A611, 1A630, 1A631, 1A721, 1A731	0,092	6	1	07025	00	0	
	• Scatola protezione cilindro esterno, in acciaio zincato		0,200	10	1	07056	00	0	
	• Tettuccio protettivo, sottobocchetta e viti in acciaio zincato	11721, 11726, 11731, 11736, 11761, 11771, 11921, 11931	0,645	12	1	07061	00	1	
	• Tettuccio protettivo, sottobocchetta e viti in acciaio zincato	50411, 50421, 50471, 50481, 50511, 50521, 50571, 50581	0,635	12	1	07061	10	0	
	• Prolunghe aste interne avvitare con rivestimento in zinco • IN DOTAZIONE: Coppia aste diametro 8 mm. Puntale monoblocco diametro 10 mm. art. 1.06291.05.0 (Pz. 2)	16325, 17358, 46305, 46307, 46800, 46802, 46820, 46822, 46825, 46827, 46865, 46875, 46860, 46870, 56016, 56378, 57016, 57035, 57226, 57318, 57336, 57358, 57378	0,567	12	1	07088	03	0	

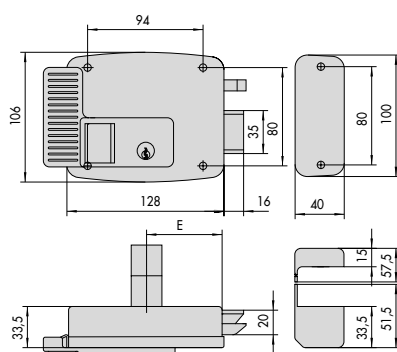
Tipologia	Descrizione	Per serie/art.	Kg	Unitario	Pezzi	ARTICOLO				
						Tipo	Dim.	Mano	Fin.	Pers. Spec.
	<ul style="list-style-type: none"> • Prolunga asta interna avvitata con rivestimento in zinco • IN DOTAZIONE: Asta diametro 8 mm. 	16325, 17358, 46305, 46307, 46800, 46802, 46820, 46822, 46825, 46827, 46865, 46875, 46860, 46870, 56016, 56378, 57016, 57035, 57226, 57318, 57336, 57358, 57378	0,263	50	1	07088 03 0 DZ				
	<ul style="list-style-type: none"> • Prolungha aste interne con aggancio rapido • IN DOTAZIONE: Coppia aste diametro 8 mm. Puntale monoblocco diametro 10 mm. art. 1.06291.05.0 (Pz. 2) 		0,575	12	1	07088 04 0				
	<ul style="list-style-type: none"> • Prolungha aste interne con aggancio rapido • IN DOTAZIONE: Coppia aste diametro 8 mm • A RICHIESTA: Puntali pz. 2 	46303, 46323, 56358	0,430	12	1	07088 04 0 00 CG				
	<ul style="list-style-type: none"> • Prolungha aste interne avvitata con rivestimento in zinco • IN DOTAZIONE: Coppia aste diametro 8 mm. Puntale monoblocco diametro 14 mm. art. 1.06291.07.0 (Pz. 2) 	16325, 17358, 46300, 46302, 46305, 46307, 46320, 46322, 46325, 46327, 46365, 46375, 56016, 56358, 57016, 57035, 57226, 57318, 57336, 57358, 57378	0,575	12	1	07088 05 0				
	<ul style="list-style-type: none"> • Gruppo bobine • Tensione 12 V ca • Supporto in nylon nero 	11610, 11611, 11630, 11631, 11670, 11671, 11721, 11731, 11761, 11771, 11823, 11921, 11931	0,087	6	1	07118 00 1				
	<ul style="list-style-type: none"> • Gruppo bobine • Tensione 24 V ca • Supporto in nylon nero 	11610, 11611, 11630, 11631, 11670, 11671, 11721, 11731, 11761, 11771, 11823, 11921, 11931	0,075	6	1	07118 01 1				
			0,082	6	1	07118 01 2				

Tipologia	Descrizione	Per serie/art.	 Unitario	 Pezzi	ARTICOLO				
					Tipo	Dim.	Mano	Fin.	Pers. Spec.
	<ul style="list-style-type: none"> • Gruppo bobine regolabili • Tensione 12 V ca • Supporto in nylon blu 	11610, 11611,	0,075	6	1	07120	00	1	
		11630, 11631,	0,074	6	1	07120	00	2	
		11670, 11671,							
		11721, 11731,							
		11761, 11771,							
	<ul style="list-style-type: none"> • Gruppo bobine regolabili • Tensione 24 V ca • Supporto in nylon blu 	11610, 11611,	0,075	6	1	07120	01	1	
		11630, 11631,	0,075	6	1	07120	01	2	
		11670, 11671,							
		11721, 11731,							
		11761, 11771,							
 	<ul style="list-style-type: none"> • Gruppo bobine • Tensione 12 V ca CE 	17352, 17353,	0,035	6	1	07128	00	0	
		17357, 17358							



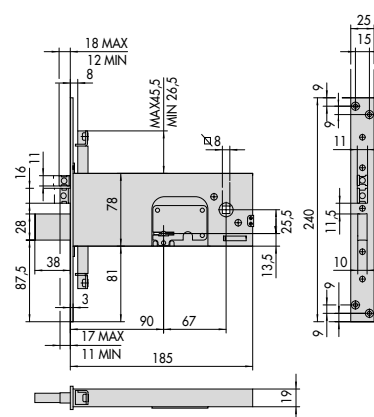
11721, 11731, 11921, 11931

E = 50 - 60 - 70 - 80



11921, 11926, 11931, 11936

E = 50 - 60 - 70 - 80

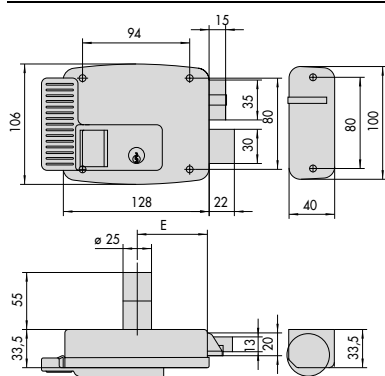


1.17358.90

1

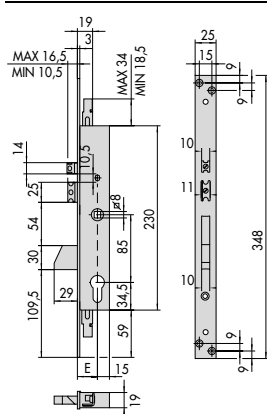
4

7



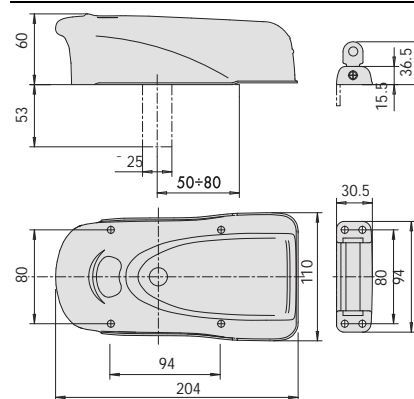
11761, 11771

E = 50 - 60 - 70 - 80



16325

E = 25 - 30 - 35

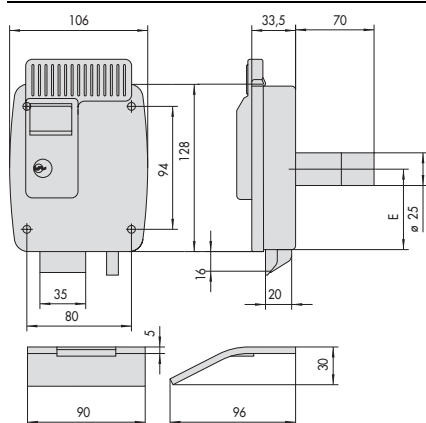


1A610, 1A611, 1A630, 1A631, 1A721, 1A731

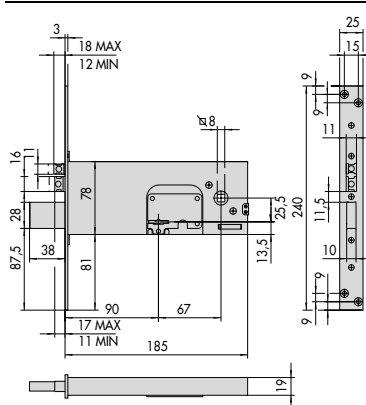
2

5

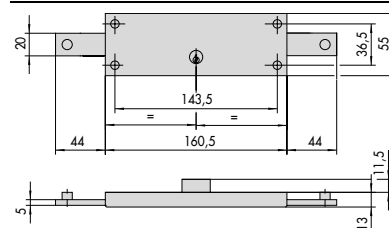
8



1.11823.80



1.17353.90

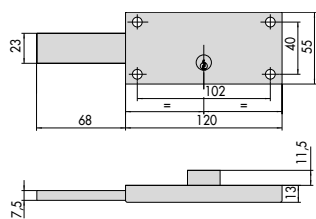


1.41010.80

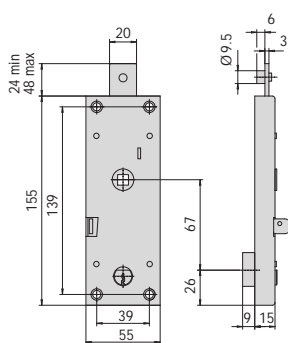
3

6

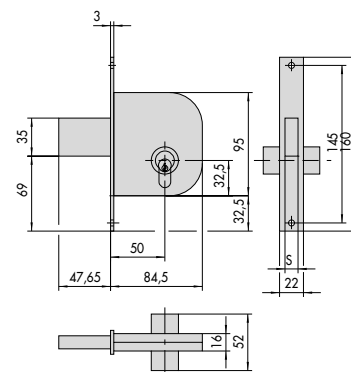
9



1.41110.60, 1.41111.60



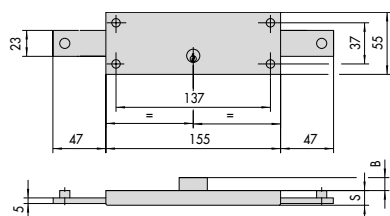
1.41600.00.0



1.42010.50, 1.42012.50
1.42020.50, 1.42022.50

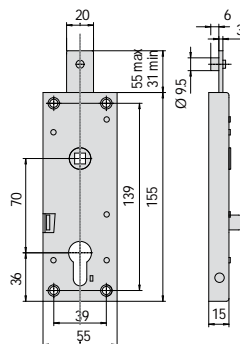
S
12
9

10



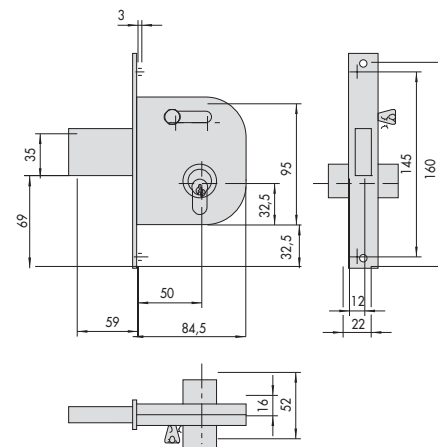
	S	B
1.41210.78	20	6,5
1.41320.78	17	9,5
1.41410.78	15	6
1.41510.78	15	5,5

13



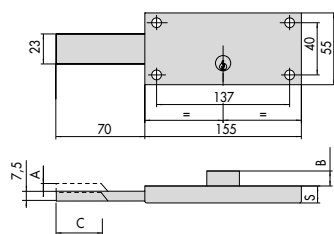
1.41620.00.0

16



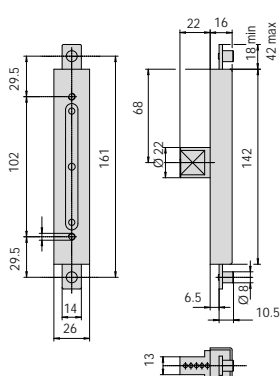
1.42030.50, 1.42032.50

11



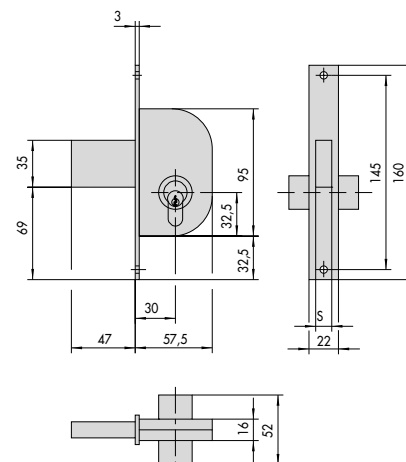
	S	B	A	C
1.41220.78	20	6,5		
1.41221.78	20	6,5		
1.41230.78	20	6,5		
1.41231.78	20	6,5		
1.41310.78	17	9,5		
1.41311.78	17	9,5		
1.41420.78	15	6		
1.41421.78	15	8,5		
1.41525.78	15	5,5	5	31
1.41526.78	15	5,5	5	31

14



1.41650.00.0

17



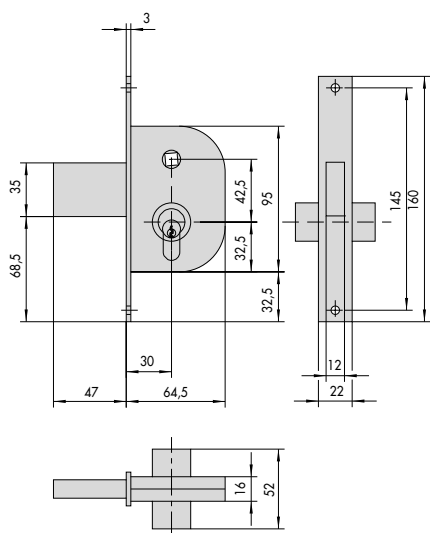
1.42110.30, 1.42112.30
1.42120.30, 1.42122.30

S
12
9

12

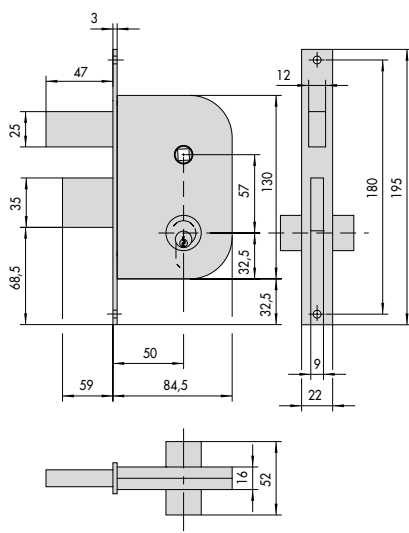
15

18



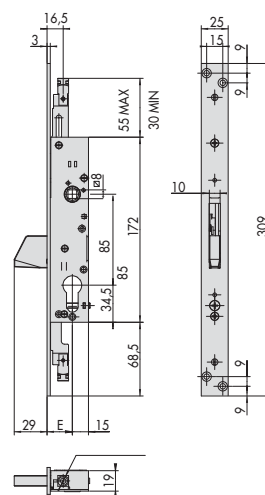
1.42210.30, 1.42212.30

19



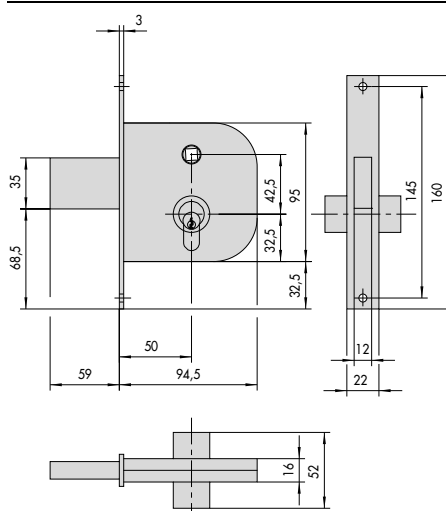
1.42510.50, 1.42512.50

22



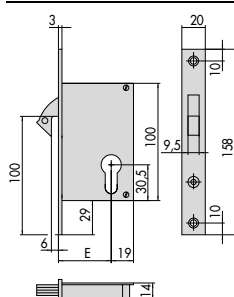
46800, 46802, 46820, 46822 (M8)
46803, 46823 (aggrancio rapido)
E = 25 - 30 - 35

25



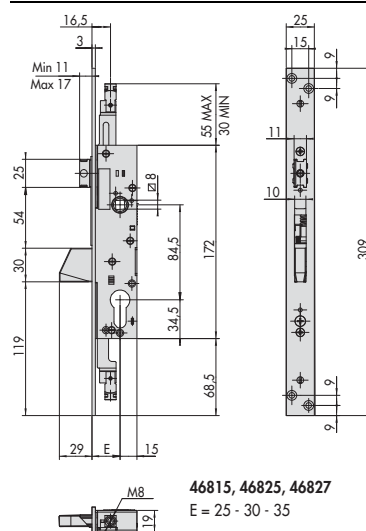
1.42310.50, 1.42312.50

20



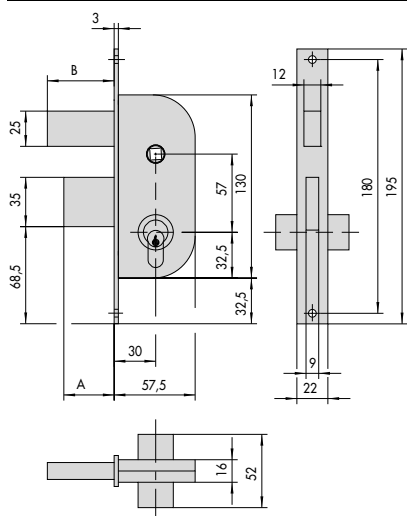
45100 - 45110
E = 30 - 35 - 40 - 45 - 50 - 60

23



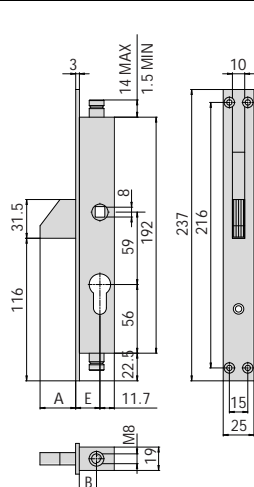
46815, 46825, 46827
E = 25 - 30 - 35

26



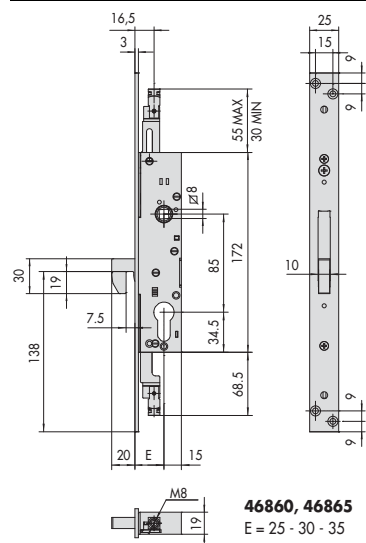
	A	B
1.42410.30, 1.42412.30	47	47
1.42420.30, 1.42422.30	28	24

21



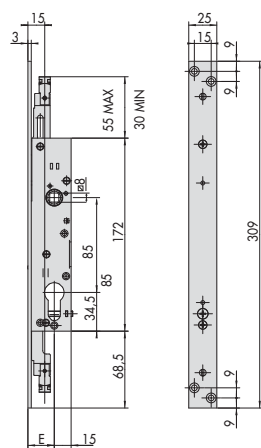
	E	A	B
1.46305.19.0	19,7	29	14
1.46305.25.0	25,7	23	20
1.46305.30.0	31,7	22	26,5
1.46307.19.0	19,7	29	14
1.46307.25.0	25,7	23	20

24

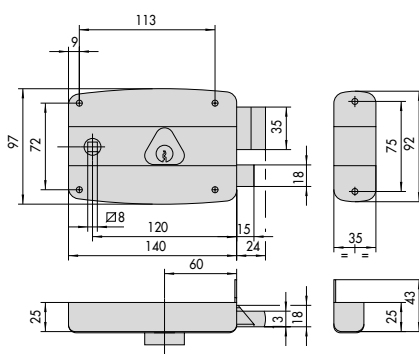


46860, 46865
E = 25 - 30 - 35

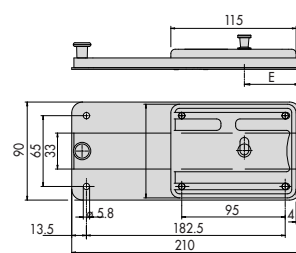
27



46870, 46875
E = 25 - 30 - 35

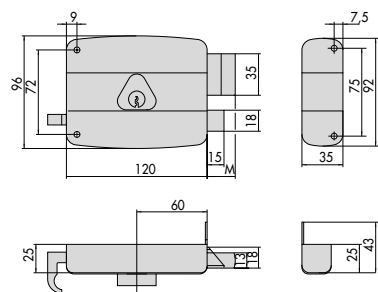


1.50171.60, 1.50471.60, 1.50481.60



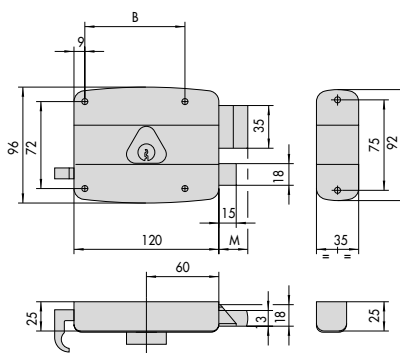
55254, 55274

28



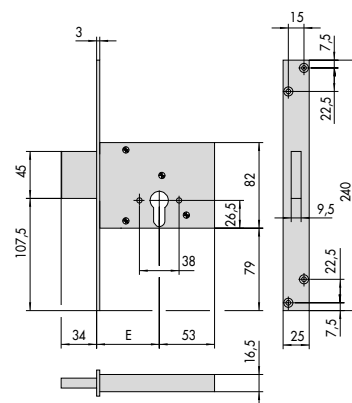
1.50421.60

31



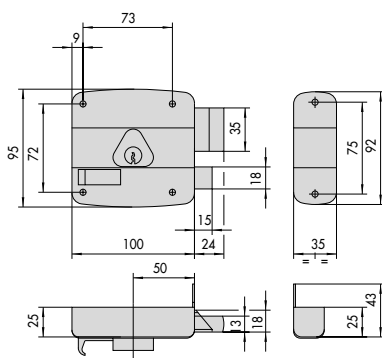
1.50521.60

34



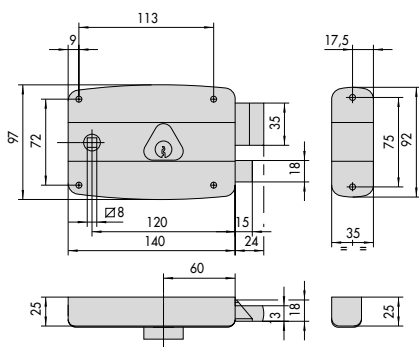
56013
E = 52 - 60 - 70

29



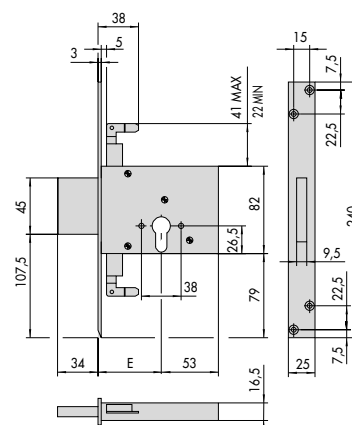
1.50461.50

32



1.50571.60

35

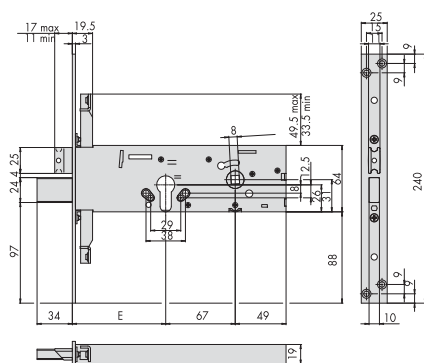


56016
E = 60 - 70

30

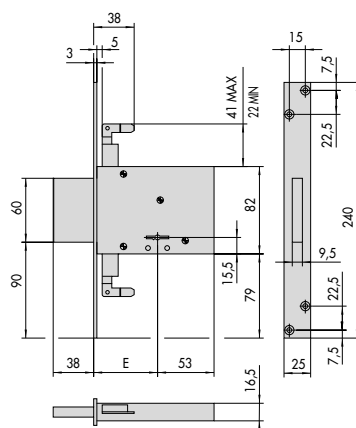
33

36



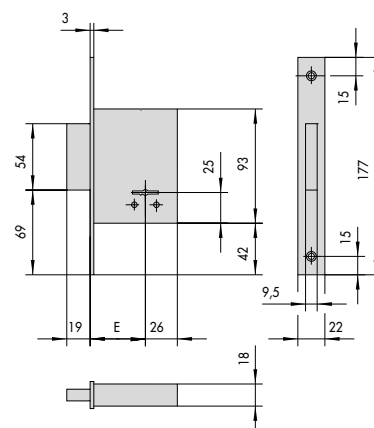
56358

E = 90



57016

E = 60 - 70



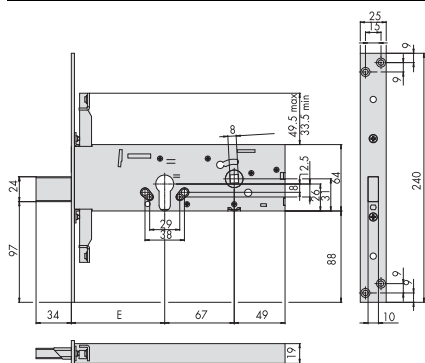
57223

E = 40 - 45 - 50 - 60

37

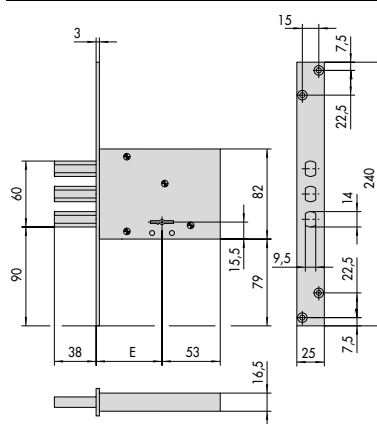
40

43



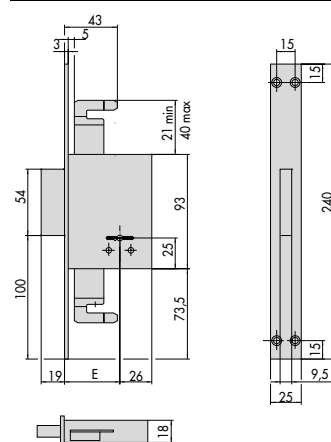
56378

E = 90



57030

E = 60 - 70



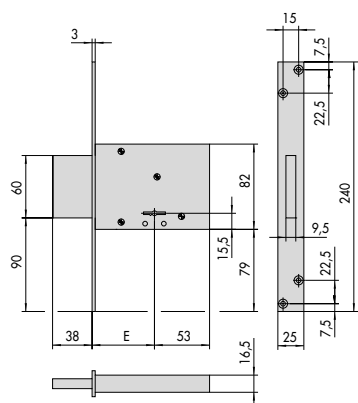
57226

E = 45 - 50 - 60

38

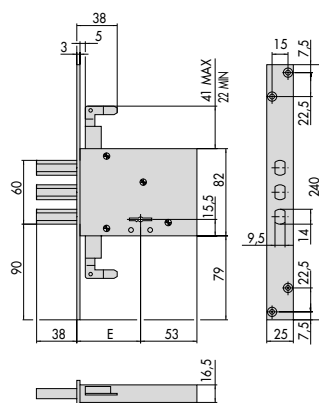
41

44



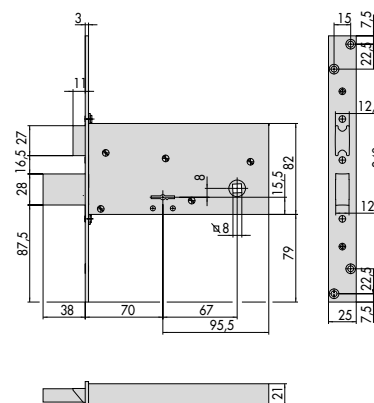
57013

E = 52 - 60 - 70



57035

E = 60 - 70

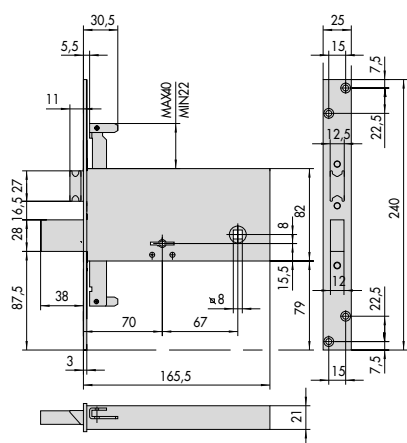


57313

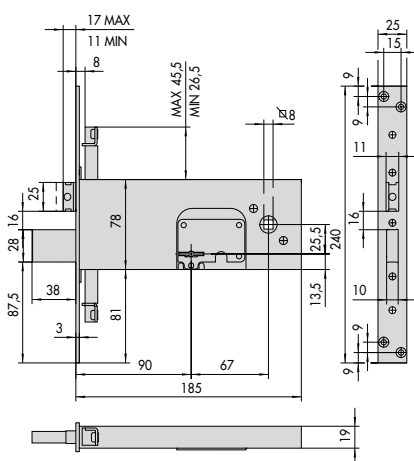
39

42

45

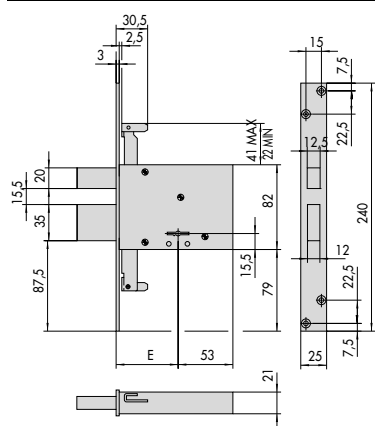


57318



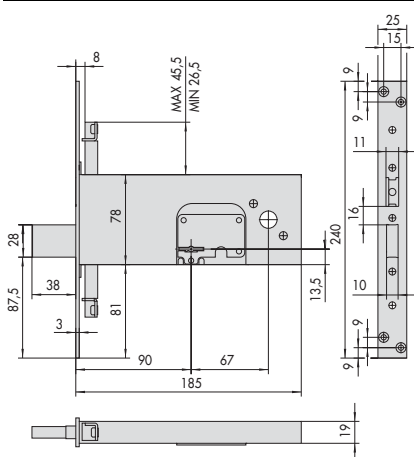
57358, 57378

46



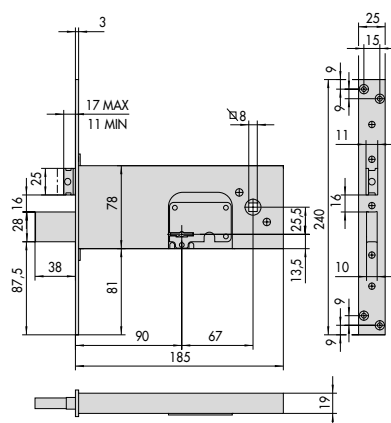
1.57336.70

49



57378

47



1.57353.90

50


48



Serrature per Porte in Alluminio



Serratura multipunto con chiusura automatica degli scrocci e dei catenacci Multitop MATIC	197	Serrature da infilare a catenaccio basculante, a cilindro, per montanti	235
Serratura con chiusura automatica dello scrocco del catenaccio Multitop MATIC	200	Serrature da infilare a cilindro profilo europeo per fasce H = 64 mm	241
Serratura motorizzata con chiusura automatica Multitop MATIC GEXIT	203	Serrature da infilare a doppia mappa per fasce E = 70 mm	242
Serrature multipunto antipanico con catenacci automatici Multitop MATIC EXIT	206	Serrature da infilare a doppia mappa, per fasce, E = 90-100 mm	244
Serrature antipanico con catenacci automatici	208	Prolunghe per chiusure supplementari	247
Serrature motorizzata antipanico con catenacci automatici Multitop MATIC-EXIT	209	Serrature a cilindro europeo, per montanti	252
Motore Cisa per serrature Multitop MATIC-EXIT	210	Serrature da infilare a cilindro europeo, per montanti	254
Serrature da infilare ad ingranaggi, a cilindro, per montanti Multitop PRO	211	Serrature da infilare a cilindro ovale, per montanti	256
Serrature da infilare multipunto ad ingranaggi, a cilindro Multitop PRO	213	Serrature da infilare a cilindro, per fasce, H = 44-64-77 mm	260
Serrature da infilare multipunto ad ingranaggi, a cilindro MultitopMax	221	Serrature da infilare a cilindro, per fasce, H = 82 mm	263
Serrature da infilare multipunto ad ingranaggi, a cilindro 3 SCROCCHI	226	Incontri elettrici per serrature da infilare frontale intercambiabile	265
Serrature da infilare multipunto a catenaccio basculante, a cilindro	229	Contropiastre regolabili in metallo con eccentrico	267
Serrature da infilare a cilindro, per persiane	234	Contropiastre regolabili in metallo	271
		Accessori per serrature alluminio	274
		Contropiastre in nylon	287
		Disegni di ingombro	302





MULTITOP @MATIC

Nuovo
sistema motorizzato
a testata corta.



**CHIUSURA
AUTOMATICA**



**FUNZIONE
BLOCCO MANIGLIA**



**SEGNALI
ACUSTICI/VISIVI**



**FERMO A GIORNO
ELETTRICO**



**APERTURA
DA REMOTO**

possibili credenziali di apertura



citofono



transponder



tastiera



smartphone



tessera



fingerprint

La famiglia **Multitop MATIC** si completa
con la nuova versione **motorizzata a testata corta**
con chiusura centrale, per porte in alluminio e ferro.

Grazie al **motore CISA** in dotazione, il sistema consente
di chiudere in sicurezza la porta e di aprirla da remoto.



Multitop MATIC

Caratteristiche tecniche:

- Dispositivo di azionamento automatico dei catenacci
- 3 scrocci regolabili
- Sensore "riarmo automatico" regolabile
- Ganci dei punti di chiusura laterali in acciaio temprato
- Scatolo in metallo pressofuso con rivestimento in zinco
- Coperchio in acciaio con rivestimento in zinco

Dotazione:

- Coppia borchie in nylon art. 1.06012.01.0
- Viti di fissaggio serratura e cilindro
- Foglio istruzioni

A richiesta:

- MOTORE CISA per apertura motorizzata (art. 1.E0000.00.0)

- Fermo a giorno (art. 1.06120.00.0)
- Cilindro a profilo europeo
- Contropiastre regolabili in metallo (vedi vademecum specifico)
- Borchia di protezione cilindro art. 1.06460.05.0
- Kit di prolunga superiore 1.06444.86/87/96.0

Normative:

- Grado 6 Security secondo la norma europea prEN 15685:2019 (meccanica) e EN14846:08 (meccanica + MOTORE CISA)
- Grado 7 con piastre di protezione art. 06436.12/13.0
- Adatta per porte certificate EN 1627:2021 fino alla classe di resistenza WK/RC4

Certificati:

- ICIM EN1585:19 SRM-00137-00

Mano:

A = ambidestra

Cilindro da ordinare a parte



Tipologia	Descrizione	Punti di chiusura						Unitario		ARTICOLO				
		Mandate	Interasse	Frontale	Entrata	Unitario	Pezzi	Tipo	Dim.	Mano	Fin.	Pers.	Spec.	

- Frontale rasabile "piatto" 24 x 3 mm. in acciaio inox con altezza 2300 mm.
 - rasabilità superiore 350 mm.
 - rasabilità inferiore 150 mm.
- Scrocco della serratura centrale regolabile da 10 a 16 mm e autobloccante.
- 2 scrocci dei punti di chiusura laterali regolabili da 9 a 15 mm.
- Sensore "riarmo automatico" regolabile da 9 a 15 mm.

A RICHIESTA.


- MOTORE CISA art. 1.E0000.00.0.
- Fermo a giorno art. 1.06120.00.0.
- Kit prolunga superiore per porte fino a 3.000 mm art. 1.06444.96.0.
- Borchia di protezione per cilindro art. 1.06460.05.0.
- Piastre antitrapano per grado 7 prEN 15685:19 art. 1.06436.12/13.0





- Secondo la prEN15685:19
3|5|9|0|0|6|6|7|0|6|7|0

3	1	85	24	35	3,430	1	1	4A000	35	0				
3	1	85	24	40	3,490	1	1	4A000	40	0				
3	1	85	24	45	3,550	1	1	4A000	45	0				
3	1	92	24	35	3,430	1	1	4A010	35	0				
3	1	92	24	40	3,490	1	1	4A010	40	0				
3	1	92	24	45	3,550	1	1	4A010	45	0				

- CONTROPIASTRE REGOLABILI IN METALLO ABBINABILI
- Serrature centrale art.: deviatori (pz.2) art.

1.06463.05.0	1.06465.05.0
1.06463.16.0	1.06465.06.0
1.06463.67/68.0	1.06465.57/58.0
1.06463.82.0	1.06465.72.0
1.06463.83.0	1.06465.73.0
1.06463.84.0	1.06465.74.0
1.06463.85.0	1.06465.75.0
1.06461.07.0	1.06461.12.0
1.06461.17.0	1.06461.22.0
1.06461.30.0	1.06461.34.0
1.06461.35.0	1.06461.39.0

Tipologia	Descrizione								ARTICOLO																									
		Punti di chiusura	Mandate	Interasse	Frontale	Entrata	Unitario	Pezzi	Tipo	Dim. Mano	Fin.	Pers. Spec.																						
	<ul style="list-style-type: none">Frontale rasabile a "U" 24 x 5 mm. in acciaio inox con altezza 2300 mm.<ul style="list-style-type: none">- rasabilità superiore 350 mm.- rasabilità inferiore 150 mm.Scrocco della serratura centrale regolabile da 10 a 16 mm e autobloccante.2 scrocci dei punti di chiusura laterali regolabili da 9 a 15 mm.Sensore "riarmo automatico" regolabile da 9 a 15 mm.A RICHIESTA.<ul style="list-style-type: none">- MOTORE CISA art. 1.E0000.00.0.- Fermo a giorno art. 1.06120.00.0.- Kit prolunga superiore per porte fino a 3.000 mm art. 1.06444.86.0.- Borchia di protezione per cilindro art. 1.06460.05.0.- Piastre antitrapano art. 1.06436.12/13.0	3	1	85	24	35	3,430	1	1	4A100	35	0																						
		3	1	85	24	40	3,490	1	1	4A100	40	0																						
		3	1	85	24	45	3,550	1	1	4A100	45	0																						
		3	1	92	24	35	3,430	1	1	4A110	35	0																						
		3	1	92	24	40	3,490	1	1	4A110	40	0																						
		3	1	92	24	45	3,550	1	1	4A110	45	0																						
		3	1	85	24	35	3,430	1	1	4A200	35	0																						
		3	1	85	24	40	3,490	1	1	4A200	40	0																						
		3	1	85	24	45	3,550	1	1	4A200	45	0																						
		3	1	92	24	35	3,430	1	1	4A210	35	0																						
		3	1	92	24	40	3,490	1	1	4A210	40	0																						
		3	1	92	24	45	3,550	1	1	4A210	45	0																						
		<ul style="list-style-type: none">CONTROPIASTRE REGOLABILI IN METALLO ABBINABILISerrature centrale art.: deviatori (pz.2) art.<table><tr><td>1.06463.05.0</td><td>1.06465.05.0</td></tr><tr><td>1.06463.16.0</td><td>1.06465.06.0</td></tr><tr><td>1.06463.67/68.0</td><td>1.06465.57/58.0</td></tr><tr><td>1.06463.82.0</td><td>1.06465.72.0</td></tr><tr><td>1.06463.83.0</td><td>1.06465.73.0</td></tr><tr><td>1.06463.84.0</td><td>1.06465.74.0</td></tr><tr><td>1.06463.85.0</td><td>1.06465.75.0</td></tr><tr><td>1.06461.07.0</td><td>1.06461.12.0</td></tr><tr><td>1.06461.17.0</td><td>1.06461.22.0</td></tr><tr><td>1.06461.30.0</td><td>1.06461.34.0</td></tr><tr><td>1.06461.35.0</td><td>1.06461.39.0</td></tr></table>	1.06463.05.0	1.06465.05.0	1.06463.16.0	1.06465.06.0	1.06463.67/68.0	1.06465.57/58.0	1.06463.82.0	1.06465.72.0	1.06463.83.0	1.06465.73.0	1.06463.84.0	1.06465.74.0	1.06463.85.0	1.06465.75.0	1.06461.07.0	1.06461.12.0	1.06461.17.0	1.06461.22.0	1.06461.30.0	1.06461.34.0	1.06461.35.0	1.06461.39.0										
1.06463.05.0	1.06465.05.0																																	
1.06463.16.0	1.06465.06.0																																	
1.06463.67/68.0	1.06465.57/58.0																																	
1.06463.82.0	1.06465.72.0																																	
1.06463.83.0	1.06465.73.0																																	
1.06463.84.0	1.06465.74.0																																	
1.06463.85.0	1.06465.75.0																																	
1.06461.07.0	1.06461.12.0																																	
1.06461.17.0	1.06461.22.0																																	
1.06461.30.0	1.06461.34.0																																	
1.06461.35.0	1.06461.39.0																																	

Tipologia	Descrizione	Punti di chiusura					Unitario		Pezzi		ARTICOLO				
		Mandate	Interasse	Frontale	Entrata	Kg					Tipo	Dim.	Mano	Fin.	Pers. Spec.
	<ul style="list-style-type: none"> Accessorio fermo a giorno per serrature Multitop MATIC, serie 4A000, con 2 diverse posizioni: <ul style="list-style-type: none"> - fermo a giorno (scrochi e catenacci arretrati); - funzione semi-automatica (solo i catenacci arretrati). 					0,020		12			1	06120	00	0	
	<ul style="list-style-type: none"> Kit prolunga superiore per porte fino a 3000 mm. Frontale rasabile a "U" 24 x 5 mm in acciaio INOX con altezza 700 mm. Per serie articolo: 4A100, 4A110 	1	24			0,900		1			1	06444	86	0	
	<ul style="list-style-type: none"> Kit prolunga superiore per porte fino a 3000 mm. Frontale rasabile a "U" 24 x 7 mm in acciaio INOX con altezza 700 mm. Per serie articolo: 4A200, 4A210 	1	24			0,900		1			1	06444	87	0	
	<ul style="list-style-type: none"> Kit prolunga superiore per porte fino a 3000 mm. Frontale rasabile "piatto" 24 x 3 mm in acciaio INOX con altezza 700 mm. Per serie articolo: 4A000, 4A010 	1	24			0,900		1			1	06444	96	0	
	<ul style="list-style-type: none"> Piastra di protezione serratura centrale MULTITOP MATIC, serie 4A000, per aumentare la resistenza al trapano (grado 7 prEN 15685 : 19). 					0,100		6			1	06436	12	0	
	<ul style="list-style-type: none"> Piastra di protezione punti di chiusura laterali MULTITOP MATIC, serie 4A000, per aumentare la resistenza al trapano (grado 7 prEN 15685 : 19). 					0,100		6			1	06436	13	0	

**Caratteristiche tecniche:**

- Dispositivo di azionamento automatico del catenaccio
- Scrocco regolabile e autobloccante
- Sensore "riarmo automatico" regolabile
- Scatola in metallo pressofuso con rivestimento in zinco
- Coperchio in acciaio con rivestimento in zinco

Dotazione:

- Coppia borchie in nylon art. 1.06012.01.0
- Viti di fissaggio serratura e cilindro
- Foglio istruzioni

A richiesta:

- Cilindro a profilo europeo
- Contropiastre regolabili in metallo (vedi vademecum specifico)
- Borchia di protezione cilindro art. 1.06460.05.0

Normative:

- Grado 6 Security secondo la norma europea prEN12209:16

Certificati:

- ICIM EN 12209:16 SRM-00136-00

Mano:

A = ambidestra

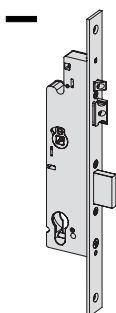
**Cilindro da
ordinare
a parte**



Multitop MATIC



Tipologia	Descrizione	Mandate	Interrasse	Frontale	Entrata	Unitario Kg	Pezzi	ARTICOLO				
								Tipo	Dim.	Mano	Fin.	Pers. Spec.



- Frontale 24 x 3 mm in acciaio inox.
- Catenaccio e scrocco.
- Scrocco regolabile da 10 a 16 mm e autobloccante.
- Sensore "riarmo automatico" regolabile da 9 a 15 mm.

A RICHIESTA

- Borchia di protezione per cilindro art. 1.06460.05.0

- Secondo la EN12209:16
3|X|9|0|0|6|6|7|0

CONTROPIASTRE REGOLABILI IN METALLO ABBINABILI

1.06463.05.0
1.06463.16.0
1.06463.67/68.0
1.06463.67/68.0
1.06463.82.0
1.06463.83.0
1.06463.84.0
1.06463.85.0
1.06461.07.0
1.06461.17.0
1.06461.30.0
1.06461.35.0

1	85	24	35	0,840	1	1	4A300 35 0
1	85	24	40	0,900	1	1	4A300 40 0
1	85	24	45	0,960	1	1	4A300 45 0
1	92	24	35	0,840	1	1	4A310 35 0
1	92	24	40	0,900	1	1	4A310 40 0
1	92	24	45	0,960	1	1	4A310 45 0



Multitop MATIC

Caratteristiche tecniche:

- Dispositivo di azionamento automatico del catenaccio
- Spessore scatola serratura e motore 15,5 mm
- Scatola chiusa in metallo pressofuso con rivestimento in zinco
- Coperchio in acciaio con rivestimento in zinco
- Scrocco regolabile e autobloccante
- Sensore riarmo automatico regolabile
- Tensione 12V CC CE
- Corrente assorbita 2A
- Segnalazione acustica per indicare l'avvenuta apertura e chiusura (stato catenaccio)
- Segnalazione acustica per evidenziare eventuali errori di installazione

Dotazione:

- Coppia borchie in nylon art. 1.06012.01.0
- Viti di fissaggio serratura e cilindro
- Foglio istruzioni

A richiesta:

- Cilindro a profilo europeo
- Contropiastre regolabili in metallo (vedi vademecum specifico)
- Borchia di protezione cilindro art. 1.06460.05.0

Normative:

- Grado 6 Security secondo la norma europea EN 14846:08

Certificati:

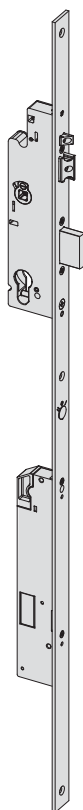
- ICIM EN 14486:08 EST-000019-00:16 SRM-00136-00

Mano:
A = ambidestra

Cilindro da ordinare a parte



Tipologia	Descrizione	Mandate	Interasse	Frontale	Entrata	Unitario Kg	Pezzi	ARTICOLO				
								Tipo	Dim.	Mano	Fin.	Pers. Spec.



- Interasse 85 mm
- Frontale 24 x 3 mm in acciaio inox.
- Catenaccio e scrocco. Scrocco regolabile da 10 a 16 mm e autobloccante.
- Sensore iriarmo automatico regolabile da 9 a 15 mm.
- Il MOTORE CISA di cui la serratura è dotata, consente l'apertura a distanza con comando elettrico.
 - Tensione 12V corrente continua CE
 - Corrente assorbita 2A
- IN DOTAZIONE
 - Coppia borchie in nylon art. 1.06012.01.0
 - Viti di fissaggio serratura e cilindro
 - Cavo di alimentazione art. 1.07030.40.0 (L = 4 m)
 - Foglio istruzioni

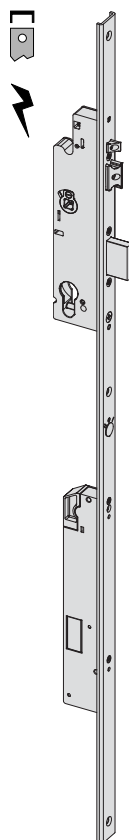
A RICHIESTA:

- Contropiastre regolabili in metallo art. 1.06463.05/16/67/68/82/83/84/85.0, 1.06461.07/17/30/35
- Borchia di protezione per cilindro art. 1.06460.05.0
- Salvaprofilo in nylon art. 1.06141.79/89.0
- Comando per predisporre la serratura in funzione semiautomatica (catenacci disattivati) art. 1.0612000.0

- Secondo la EN14846:08 3|S|9|0|-|J|6|0|3

1	85	24	35	0,840	1	1	1A300 35 0
1	85	24	35	0,840	1	1	1A300 40 0

Tipologia	Descrizione	Mandato	Interasse	Frontale	Entrata	Unitario Kg	Pezzi 	ARTICOLO				
								Tipo	Dim.	Mano	Fin.	Pers. Spec.



- Frontale a "U" 24 x 5 mm in acciaio inox.
- Catenaccio e scrocco.
- Scrocco regolabile da 10 a 16 mm e autobloccante.
- Sensore "riarmo automatico" regolabile da 9 a 15 mm.
- Il MOTORE CISA di cui la serratura è dotata, consente l'apertura a distanza con comando elettrico.
 - Tensione 12V corrente continua CE
 - Corrente assorbita 2A

1	85	24	35	0,840	1	1	1A400 35 0
1	85	24	35	0,840	1	1	1A400 40 0

IN DOTAZIONE

- Coppia borchie in nylon art. 1.06012.01.0
- Viti di fissaggio serratura e cilindro
- Cavo di alimentazione art. 1.07030.40.0 (L = 4 m)
- Foglio istruzioni

A RICHIESTA

- Contropiastre regolabili in metallo art. 1.06463.05/16/67/68/82/83/84/85.0, 1.06461.07/17/30/35
- Borchia di protezione per cilindro art. 1.06460.05.0
- Salvaprofilo in nylon art. 1.06141.79/89.0
- Comando per predisporre la serratura in funzione semiautomatica (catenacci disattivati) art. 1.0612000.0



MULTITOP MATIC EXIT

Innovazione antipanico.
Più protezione e libertà.

EXIT

La sicurezza al lavoro.

CISA presenta MULTITOP MATIC EXIT,
il sistema di chiusura per porte antipanico a un'anta.

Massima protezione contro l'**intrusione**. Certezza di **uscita rapida** in caso di pericolo.



CHIUSURA AUTOMATICA,
SEMPRE IN SICUREZZA



USCITA SEMPRE
GARANTITA

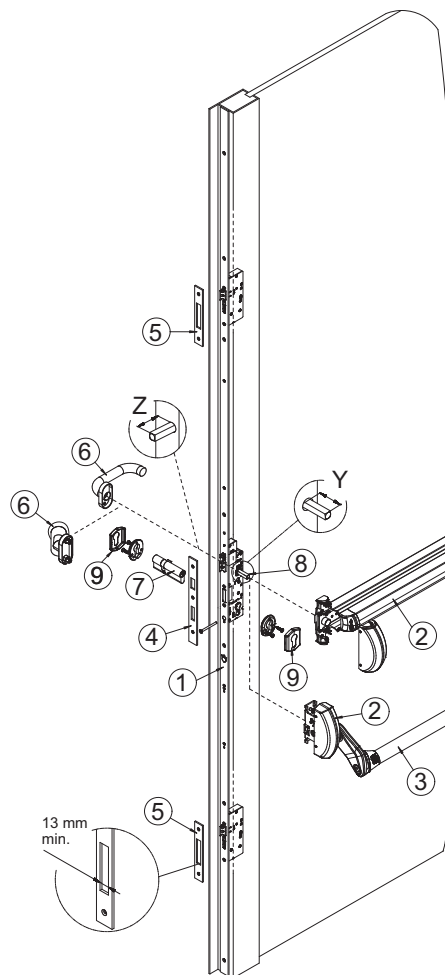
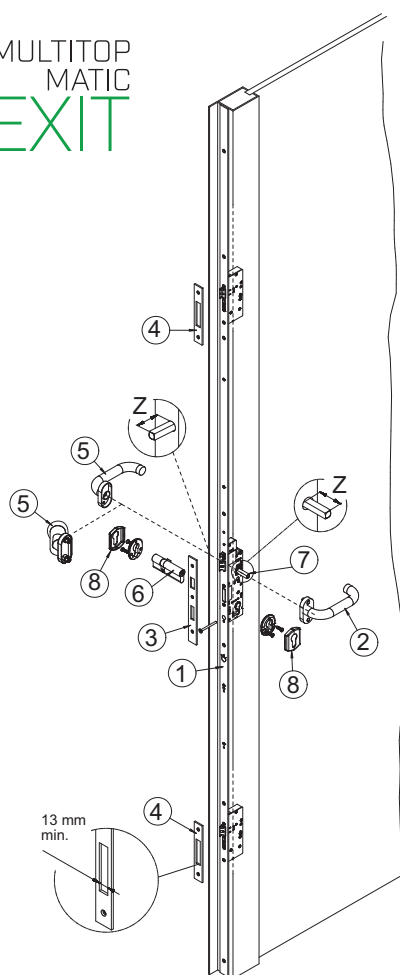


3 SCROCCHI
SEMPRE IN PRESA



VERSIONE
MOTORIZZATA

MULTITOP MATIC EXIT



1	2 EN1125	3	4	5	6 *	7	8*	9 *
14P010XX000AS 14P110XX000AS 14P210XX000AS	A A A	107007XX0	106463050 106463160 106463670 106463680 106463820 106463830 106463840 106463850 106461070 106461170 106461300 106461350	106465050 106465060 106465570 106465580 106465720 106465730 106465740 106465750 106461120 106461220 106461340 106461390	107070560B1 107070800 107070810 107070820	 	107085790	Y = 8 MM Z - 35 MM 106460050 107076710XX (59607, 59711)
14P030XX000AS 14P130XX000AS 14P230XX000AS	B B B						107206000	
14P010XX000AS 14P110XX000AS 14P210XX000AS	A A A						107085790	
14P030XX000AS 14P130XX000AS 14P230XX000AS	B B B						107206000	
14P010XX000AS 14P110XX000AS 14P210XX000AS	A A A	107070800 107070660B1	106463050 106463160 106463670 106463680 106463820 106463830 106463840 106463850 106461070 106461170 106461300 106461350	106465050 106465060 106465570 106465580 106465720 106465730 106465740 106465750 106461120 106461220 106461340 106461390	107070560B1 107070800 107070810 107070820	 	107085790	Y = 21 MM Z - 35 MM 107076710XX (59617)
14P030XX000AS 14P130XX000AS 14P230XX000AS	B B B						107206000	
14P010XX000AS 14P110XX000AS 14P210XX000AS	A A A						107085790	
14P030XX000AS 14P130XX000AS 14P230XX000AS	B B B						107206000	

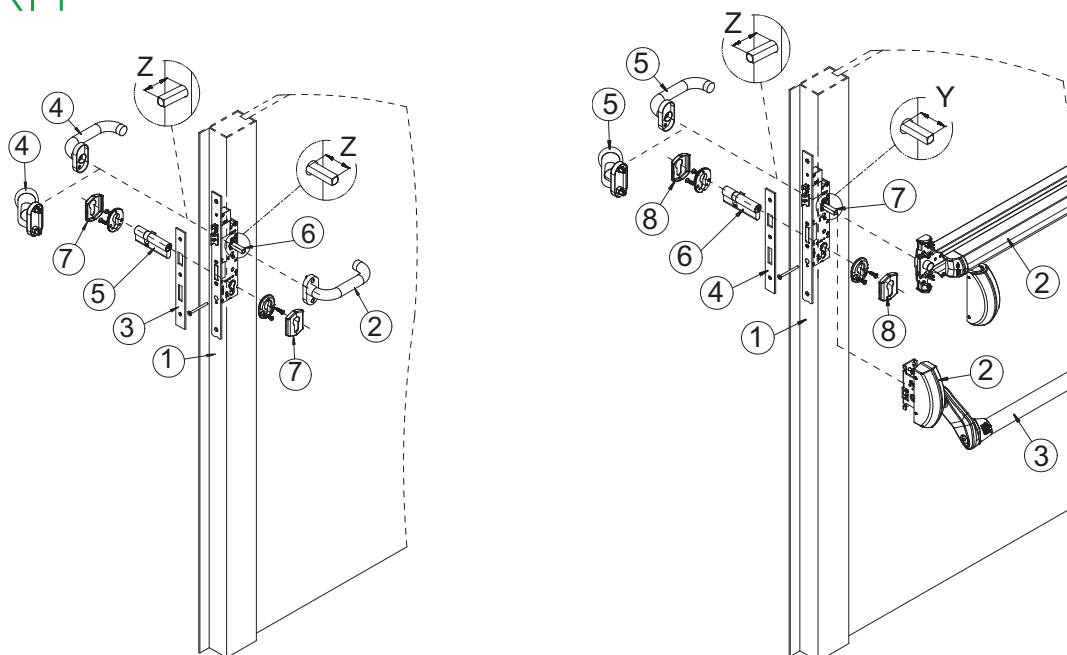
La certificazione del sistema Multitop Matic EXIT è valida solo se vengono installati i componenti specificati nella tabella sopra (sistema certificato, norma EN1125). La certificazione decade qualora venga installato anche un solo componente non presente nella tabella sopra.

* Solo per i componenti delle colonne 6, 8, 9 è consentito installare articoli diversi da quelli specificati.

1	2 EN179	3	4	5 *	6	7	8*
14P010XX000AS 14P110XX000AS 14P210XX000AS	A A A	107070800 107070660B1	106463050 106463160 106463670 106463680 106463820 106463830 106463840 106463850 106461070 106461170 106461300 106461350	106465050 106465060 106465570 106465580 106465720 106465730 106465740 106465750 106461120 106461220 106461340 106461390	107070560B1 107070800 107070810 107070820	 	 8x8 Fe 360 Z - 35 MM
14P030XX000AS 14P130XX000AS 14P230XX000AS	B B B						
14P010XX000AS 14P110XX000AS 14P210XX000AS	A A A						
14P030XX000AS 14P130XX000AS 14P230XX000AS	B B B						





La certificazione del sistema Multitop Matic EXIT è valida solo se vengono installati i componenti specificati nella tabella sopra (sistema certificato, norma EN179). La certificazione decade qualora venga installato anche un solo componente non presente nella tabella sopra.

* Solo per i componenti delle colonne 5, 8 è consentito installare articoli diversi da quelli specificati.



1	2 EN1125	3	4	5*	6	7*	8 *
14P310XX000AS 11P310XX000AS 11P410XX000AS	A A A	159607100 159617120	107007XX0	106463050 106463160 106463670	107070560B1	107085790 107206000	Y = 8 MM Z - 35 MM 106460050 107076710XX (59607, 59711)
14P330XX000AS 11P330XX000AS 11P430XX000AS	B B B			106463680 106463820 106463830	107070800 107070810 107070820		
14P310XX000AS 11P310XX000AS 11P410XX000AS	A A A			106463840 106463850 106461070	107070560B1		
14P330XX000AS 11P330XX000AS 11P430XX000AS	B B B			106461170 106461300 106461350	107070800 107070810 107070820	107085790 107206000	Y = 21 MM Z - 35 MM 107076710XX (59617)

La certificazione del sistema Matic Multitop EXIT è valida solo se vengono installati i componenti specificati nella tabella sopra (sistema certificato, norma EN1125). La certificazione decade qualora venga installato anche un solo componente non presente nella tabella sopra.
* Solo per i componenti delle colonne 5,7,8 è consentito installare articoli diversi da quelli specificati.

1	2 EN179	3	4 *	5	6	7*		
14P310XX000AS 11P310XX000AS 11P410XX000AS	A A A	107070800 107070660B1	106463050 106463160 106463670	107070560B1	  	 8x8 Fe 360 Z ~ 35 MM	106460050	
14P330XX000AS 11P330XX000AS 11P430XX000AS	B B B		106463680 106463820 106463830					107070800 107070810 107070820
14P310XX000AS 11P310XX000AS 11P410XX000AS	A A A		106463840 106463850 106461070					107070560B1
14P330XX000AS 11P330XX000AS 11P430XX000AS	B B B		106461170 106461300 106461350	107070800 107070810 107070820				

La certificazione del sistema Multitop Matic EXIT è valida solo se vengono installati i componenti specificati nella tabella sopra (sistema certificato, norma EN179). La certificazione decade qualora venga installato anche un solo componente non presente nella tabella sopra.
* Solo per i componenti delle colonne 4,7 è consentito installare articoli diversi da quelli specificati.

**Caratteristiche tecniche:**

- Dispositivo di azionamento automatico dei catenacci
- 3 scrocci regolabili
- Sensore riarmo automatico regolabile
- Ganci dei punti di chiusura laterali in acciaio temprato
- Scatolo in metallo pressofuso con rivestimento in zinco
- Coperchio in acciaio con rivestimento in zinco
- Quadro maniglia 8mm

Dotazione:

- Coppia borchie in nylon art. 1.06012.01.0
- Viti di fissaggio serratura e cilindro
- Foglio istruzioni

A richiesta:

- MOTORE CISA per apertura motorizzata (art. 1.E0000.00.0)
- Fermo a giorno (art. 1.06120.00.0)
- Contropiastre regolabili in metallo (vedi vademecum specifico)
- Borchia di protezione cilindro art. 1.06460.05.0
- Piastre antitrapano art. 1.06436.12/13.0 per funzione A e art. 1.06436.10/13.0 per funzione B


Normative:

- Grado 6 Security secondo la norma europea prEN15685:19 (meccanica) e EN14846:08 (meccanica + MOTORE CISA)
- Grado 7 con piastre di protezione art. 06436.12/13.0

- Adatta per porte certificate EN1627:21 fino alla classe di resistenza WK/RC4



Multitop MATIC EXIT

Tipologia	Descrizione	Funzione:	Punti di chiusura	Mandate	Interasse	Frontale	Entrata	Unitario	Pezzi	ARTICOLO					
										Tipo	Dim.	Mano	Fin.	Pers. Spec.	
	<ul style="list-style-type: none">• Interasse 92 mm• Frontale rasabile a "U" 24 x 5 mm.• In acciaio inox con altezza 2300 mm.<ul style="list-style-type: none">- rasabilità superiore 350 mm.- rasabilità inferiore 150 mm.• Scrocco della serratura centrale regolabile da 10 a 16 mm e autobloccante.• 2 scrocci dei punti di chiusura laterali regolabili da 9 a 15 mm.• Sensore 3 "riarmo automatico" regolabile da 9 a 15 mm.	A	3	1	92	24	35	3,430	1	1	4P110	35	0	00	AS
		A	3	1	92	24	40	3,490	1	1	4P110	40	0	00	AS
		A	3	1	92	24	45	3,550	1	1	4P110	45	0	00	AS
		B	3	1	92	24	35	3,430	1	1	4P130	35	0	00	AS
		B	3	1	92	24	40	3,490	1	1	4P130	40	0	00	AS
		B	3	1	92	24	45	3,550	1	1	4P130	45	0	00	AS
	<ul style="list-style-type: none">• Interasse 92 mm• Frontale rasabile a "U" 24 x 7 mm.• In acciaio inox con altezza 2300 mm.<ul style="list-style-type: none">- rasabilità superiore 350 mm.- rasabilità inferiore 150 mm.• Scrocco della serratura centrale regolabile da 10 a 16 mm e autobloccante.• 2 scrocci dei punti di chiusura laterali regolabili da 9 a 15 mm.• Sensore "riarmo automatico" regolabile da 9 a 15 mm	A	3	1	92	24	35	3,430	1	1	4P210	35	0	00	AS
		A	3	1	92	24	40	3,490	1	1	4P210	40	0	00	AS
		A	3	1	92	24	45	3,550	1	1	4P210	45	0	00	AS
		B	3	1	92	24	35	3,430	1	1	4P230	35	0	00	AS
<ul style="list-style-type: none">• Secondo la prEN15685:19 3 S 9 0 0 G 6/7 0 6/7 0	B	3	1	92	24	35	3,490	1	1	4P230	40	0	00	AS	
	B	3	1	92	24	45	3,550	1	1	4P230	45	0	00	AS	

FUNZIONE TIPO A



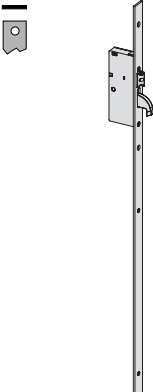
Interno: maniglione antipanico per aprire

Esterno: chiave per azionare scrocco e catenaccio

FUNZIONE TIPO B

Interno: maniglione antipanico per aprire, chiave per abilitare o disabilitare la maniglia esterna al comando dello scrocco

Esterno: chiave per abilitare o disabilitare la maniglia esterna al comando dello scrocco

Tipologia	Descrizione	Funzione:	Punti di chiusura	Mandate	Interasse	Frontale	Entrata	 Unitario	 Pezzi	ARTICOLO				
										Tipo	Dim. Mano	Fin.	Pers. Spec.	
	<ul style="list-style-type: none">• Interasse 92 mm• Frontale rasabile "piatto" 24 x 3 mm.• In acciaio inox con altezza 2300 mm.<ul style="list-style-type: none">- rasabilità superiore 350 mm.- rasabilità inferiore 150 mm.• Scrocco della serratura centrale regolabile da 10 a 16 mm e autobloccante.• 2 scrocchi dei punti di chiusura laterali regolabili da 9 a 15 mm.• Sensore "riarmo automatico" regolabile da 9 a 15 mm.• 2 ganci in acciaio temprato.	A	3	1	92	24	35	3,430	1	1	4P010	35	0	00 AS
		A	3	1	92	24	40	3,490	1	1	4P010	40	0	00 AS
		A	3	1	92	24	45	3,550	1	1	4P010	45	0	00 AS
		B	3	1	92	24	35	3,430	1	1	4P030	35	0	00 AS
		B	3	1	92	24	40	3,490	1	1	4P030	40	0	00 AS
		B	3	1	92	24	45	3,550	1	1	4P030	45	0	00 AS

FUNZIONE TIPO A

Interno: maniglione antipanico per aprire

Esterno: chiave per azionare scrocco e catenaccio

FUNZIONE TIPO B

Interno: maniglione antipanico per aprire, chiave per abilitare o disabilitare la maniglia esterna al comando dello scrocco

Esterno: chiave per abilitare o disabilitare la maniglia esterna al comando dello scrocco



Multitop MATIC EXIT

Caratteristiche tecniche:

- Dispositivo di azionamento automatico del catenaccio
- Scrocco regolabile autobloccante
- Sensore riarmo automatico regolabile
- Ganci dei punti di chiusura laterali in acciaio temprato
- Scatolo in metallo pressofuso con rivestimento in zinco
- Coperchio in acciaio con rivestimento in zinco
- Quadro maniglia 8mm

Dotazione:

- Coppia borchie in nylon art. 1.06012.01.0
- Viti di fissaggio serratura e cilindro
- Foglio istruzioni

A richiesta:

- Contropiastre regolabili in metallo (vedi vademecum specifico)
- Borchia di protezione cilindro art. 1.06460.05.0

Normative:

- Grado 6 Security secondo la norma europea prEN15685:19 (meccanica) e EN14846:08 (meccanica + MOTORE CISA)
- Grado 7 con piastre di protezione art. 06436.12/13.0
- Adatta per porte certificate EN1627:21 fino alla classe di resistenza WK/RC4



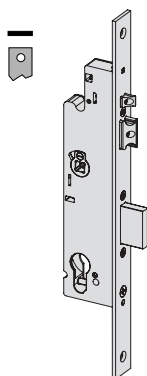
Tipologia	Descrizione	Funzione:	Punti di chiusura	Mandate	Interasse	Frontale	Entrata	Unitario	Pezzi	ARTICOLO				
										Tipo	Dim.	Mano	Fin.	Pers. Spec.

- Interasse 92 mm
- Frontale 24 x 3 mm in acciaio inox.
- Catenaccio e scrocco.
- Scrocco regolabile da 10 a 16 mm
- Sensore "riarmo automatico" regolabile da 9 a 15 mm.

- Secondo la EN12209:16
3|X|9|0|0|G|6|7|0

A	1	1	92	24	35	0,840	1	1	4P310 35 0 00 AS
A	1	1	92	24	40	0,900	1	1	4P310 40 0 00 AS
A	1	1	92	24	45	0,960	1	1	4P310 45 0 00 AS

B	1	1	92	24	35	0,840	1	1	4P330 35 0 00 AS
B	1	1	92	24	40	0,900	1	1	4P330 40 0 00 AS
B	1	1	92	24	45	0,960	1	1	4P330 45 0 00 AS



FUNZIONE TIPO A



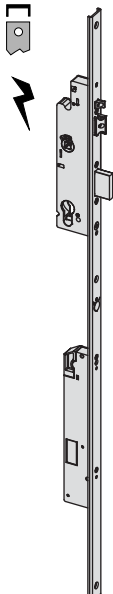
Interno: maniglione antipanico per aprire

Esterno: chiave per azionare scrocco e catenaccio

FUNZIONE TIPO B

Interno: maniglione antipanico per aprire, chiave per abilitare o disabilitare la maniglia esterna al comando dello scrocco

Esterno: chiave per abilitare o disabilitare la maniglia esterna al comando dello scrocco

Tipologia	Descrizione	Funzione:	Punti di chiusura	Mandate	Interasse	Frontale	Entrata	 Unitario	 Pezzi	ARTICOLO					
										Tipo	Dim. Mano	Fin.	Pers. Spec.		
	<ul style="list-style-type: none">• Interasse 92 mm• Frontale 24 x 5 mm in acciaio inox.• Catenaccio e scrocco.• Scrocco regolabile da 10 a 16 mm e autobloccante.• Sensore "riarmo automatico" regolabile da 9 a 15 mm.• Il MOTORE CISA di cui la serratura è dotata, consente l'apertura a distanza con comando elettrico.	A	3	1	85	24	35	1,540	1	1	1P410 35 0 00 AS				
		A	3	1	85	24	35	1,600	1	1	1P410 40 0 00 AS				
		B	3	1	85	24	35	1,540	1	1	1P430 35 0 00 AS				
		B	3	1	85	24	35	1,600	1	1	1P430 40 0 00 AS				

**Caratteristiche tecniche:**

- Spessore scatola 15,5 mm
- Tensione 12V CC CE
- Corrente assorbita 2A
- Segnalazione acustica per indicare l'avvenuta apertura e chiusura (stato catenacci)
- Segnalazione acustica per evidenziare eventuali errori d'installazione
- In caso di attivazione della funzione blocco maniglia il motore si disattiva automaticamente
- In caso di mancanza di corrente è sempre possibile aprire la porta attraverso la chiave

Dotazione:

- cavo di alimentazione art. 1.07030.40.0 (L=4 m)
- 2 viti di fissaggio
- foglio istruzioni

A richiesta:

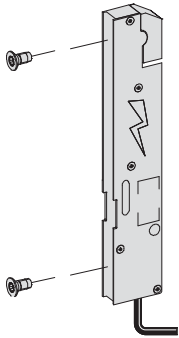



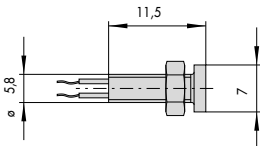
- Led luminosi per segnalazione visiva di apertura e chiusura (art. 1.07126.01/02.0)
- Cavo di programmazione (art. 07030.40.0)
- Alimentatore (art. 07060.10.0)

Certificazioni

- Secondo la EN 14846:2008

| 3 | 5 | 9 | 0 | . | J | 6 | 0 | 3 |

MotoreCISA

Tipologia	Descrizione	Per serie/art.	Kg	Pezzi	ARTICOLO				
					Unitario	Dim.	Mano	Fin.	Pers. Spec.
	<ul style="list-style-type: none"> • MOTORE CISA installabile su tutte le serrature Multitop MATIC versione multipunto. • Consente l'apertura a distanza con comando elettrico <ul style="list-style-type: none"> - Tensione 12V corrente continua CE - Corrente assorbita 2A 	4A010, 4A100, 4A110, 4A200, 4A210, 4P010, 4P030, 4P110, 4P130, 4P210, 4P230	0,400	1	1	E0000 00 0			
	<ul style="list-style-type: none"> • Cavo di alimentazione (L = 4 m). • Cavo di alimentazione (L = 10 m). 		0,600	12	1	07030 40 0			
			1,500	1	1	07030 42 0			
	<ul style="list-style-type: none"> • Cavo di programmazione per personalizzare il tempo nel quale il motore resta attivo in fase di apertura, collegamento al PC tramite USB. 		0,600	1	1	07030 41 0			
	<ul style="list-style-type: none"> • Alimentatore: <ul style="list-style-type: none"> - Input: 110÷240 Vac 50/60 Hz 0,7 A - Output: 12 Vcc 2,5 A Class 2 output - Certificato UL Listed 		0,500	1	1	07060 10 0			
	<ul style="list-style-type: none"> • Led luminoso verde • Led luminoso rosso 		0,005	6	1	07126 01 0			
			0,005	6	1	07126 02 0			



Multitop PRO

Caratteristiche tecniche:

- Dispositivo di azionamento tramite sistema ad ingranaggi
- Spessore scatola 15,5 mm
- Sistema antisfasatura
- Scatola in metallo pressofuso con rivestimento in zinco
- Coperchio in acciaio con rivestimento in zinco
- Scrocco intercambiabile con il rullo e catenaccio nichelati
- Scrocco o scrocco/pistone reversibili
- Predisposizione per chiusure supplementari

Dotazione:

- Coppia borchie in nylon art. 1.06012.01.0
- Coppia spessori sottofrontale in nylon art. 1.06141.65.0
- Perni filettati per il fissaggio delle prolunghe
- Viti di fissaggio serratura e cilindro

- Foglio istruzioni

A richiesta:

- Contropiastre specifiche (vedi Vademecum)
- Accessorio rullo modulare art. 1.06000.00.0
- Borchia di protezione cilindro art. 1.06460.05.0
- Pulsante meccanico art. 1.06110.15.0
- Boccola filettata per asta avvitata art. 1.06290.06.0

Normative:

- Questa serie di serrature è certificata secondo la norma Europea EN 12209:16 (meccaniche) e EN 14846:08 (elettriche) - grado 6 Security (1000 Kg. alla spinta laterale e 600 Kg. alla spinta frontale)
- Adatta per porte certificate EN 1627:2021 fino alla classe di resistenza WK/RC 4

Mano:
0 = ambidestra

Cilindro da ordinare a parte serie 0E300 (ASIX)



Tipologia	Descrizione	Mandate	Interasse	Frontale	Entrata	Unitario	Pezzi	ARTICOLO			
								Tipo	Dim.	Mano	Pers. Spec.

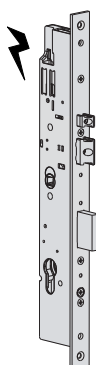


- Frontale 22x3 mm in acciaio inox
- Catenaccio e scrocco
- Scrocco e pistone regolabili da 10,5 a 16,5 mm. "autobloccante"
- Tensione 12V ca CE
- Corrente assorbita 3,1 A

Certificazione EN 14846:08

| 3 | X | 9 | 0 | 0 | M | - | 0 | 2 |

85	22	25	0,980	1	1	19205 25 0
85	22	30	1,040	1	1	19205 30 0
85	22	35	1,100	1	1	19205 35 0
85	22	40	1,160	1	1	19205 40 0



- Frontale 22x3 mm in acciaio inox
- Catenaccio e scrocco
- Scrocco e pistone regolabili da 10,5 a 16,5 mm. "autobloccante"
- Tensione 12V ca CE
- Corrente assorbita 3,1 A

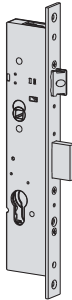
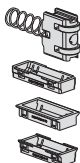
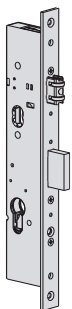
Certificazione EN 14846:08

| 3 | X | 9 | 0 | 0 | M | 6 | 0 | 2 |

2	85	22	25	1,010	1	1	19225 25 0
2	85	22	30	1,070	1	1	19225 30 0
2	85	22	35	1,000	1	1	19225 35 0
2	85	22	40	1,190	1	1	19225 40 0


A RICHIESTA:

- Prolunghe aste interne zancate art. 1.06441.00.0
- Prolunghe aste interne diritte art. 1.06441.10.0
- Prolunghe aste interne avvitate art. 1.06441.20.0
- Coppia comando per aste esterne art. 1.06442.00.0
- Catenacci laterali aste interne art. 1.06443.31.0
- Catenacci laterali aste esterne art. 1.06443.36.0
- Catenacci laterali gancio aste interne art. 1.06443.41.0
- Catenacci laterali gancio aste esterne art. 1.06443.46.0

Tipologia	Descrizione	Mandata	Interasse	Frontale	Entrata	Unitario	Pezzi	ARTICOLO					
								Tipo	Dim.	Mano	Fin.	Pers.	Spec.
	<ul style="list-style-type: none">Frontale 22x3 mm in acciaio inoxCatenaccio e scroccoScrocco regolabile da 11 a 17 mm.	2	85	22	25	0,720	12	1	49225	25	0		
		2	85	22	30	0,780	12	1	49225	30	0		
		2	85	22	35	0,840	12	1	49225	35	0		
		2	85	22	40	0,900	12	1	49225	40	0		
	Certificazione EN 12209:16 3 X 9 0 0 G 6 H												
	<ul style="list-style-type: none">A RICHIESTA:Prolunghe aste interne zancate art. 1.06441.00.0Prolunghe aste interne diritte art. 1.06441.10.0Prolunghe aste interne avvitare art. 1.06441.20.0Coppia comando per aste esterne art. 1.06442.00.0Catenacci laterali aste interne art. 1.06443.31.0Catenacci laterali aste esterne art. 1.06443.36.0Catenacci laterali gancio aste interne art. 1.06443.41.0Catenacci laterali gancio aste esterne art. 1.06443.46.0												
	<ul style="list-style-type: none">Accessorio rullo "modulare" per serrature serie 49225 e 49228 regolabile da 2,5 a 15,5 mmDotazione: inserti in nylon art. 1.06141.70/71/86.0					0,060	12	1	06000	00	0		
	<ul style="list-style-type: none">Frontale 22x3 mm in acciaio inoxCatenaccio e rulloRullo regolabile da 2,5 a 15,5 mm.	2		22	25	0,720	12	1	49250	25	0		
		2		22	30	0,780	12	1	49250	30	0		
		2		22	35	0,840	12	1	49250	35	0		
		2		22	40	0,900	12	1	49250	40	0		
	Certificazione EN 12209:16 3 C 9 0 0 G 6 H												
	<ul style="list-style-type: none">A RICHIESTA:Prolunghe aste interne zancate art. 1.06441.00.0Prolunghe aste interne diritte art. 1.06441.10.0Prolunghe aste interne avvitare art. 1.06441.20.0Coppia comando per aste esterne art. 1.06442.00.0Catenacci laterali aste interne art. 1.06443.31.0Catenacci laterali aste esterne art. 1.06443.36.0Catenacci laterali gancio aste interne art. 1.06443.41.0Catenacci laterali gancio aste esterne art. 1.06443.46.0												
	<ul style="list-style-type: none">Inserti da abbinare alle contropiastre per serrature serie 49250:art 1.06141.70.0 per art. 1.06463.16/17/34/35.0art 1.06141.71.0 per art. 1.06463.05/31/32/33.0art 1.06141.86.0 per art. 1.06461.30/35.0												
	<ul style="list-style-type: none">CONTROPIASTRE REGOLABILI IN METALLO ABBINABILISerrature centrale art.: deviatori (pz.2) art.												
	<ul style="list-style-type: none">1.06463.05.0 1.06465.05.01.06463.16.0 1.06465.06.01.06463.17.0 1.06465.07.01.06463.31.0 1.06465.21.01.06463.32.0 1.06465.22.01.06463.33.0 1.06465.23.01.06463.34.0 1.06465.24.01.06463.35.0 1.06465.25.01.06461.07.0 1.06461.12.01.06461.17.0 1.06461.22.01.06461.30.0 1.06461.34.01.06461.35.0 1.06461.39.0												



Multitop PRO



Caratteristiche tecniche:

- Dispositivo di azionamento tramite sistema ad ingranaggi
- Spessore scatola 15,5 mm
- **Sistema antisfasatura**
- Scatola in metallo pressofuso con rivestimento in zinco
- Coperchio in acciaio con rivestimento in zinco
- Scrocco intercambiabile con il rullo e catenaccio nichelati
- Predisposizione per 4° e 5° punto di chiusura

Dotazione:

- Coppia borchie in nylon art. 1.06012.01.0
- Viti di fissaggio serratura e cilindro
- Foglio istruzioni

A richiesta:

- Contropiastre specifiche (vedi Vademecum)
- Accessorio rullo "MODULARE" art. 1.06000.00.0
- Borchia di protezione cilindro art. 1.06460.05.0
- Pulsante meccanico art. 1.06110.15.0
- Prolunghe per 4° e 5° punto di chiusura art. 1.06449.10/11.0
- Perno filettato per prolunghe di chiusura con aste esterne art. 1.06449.05.0

Certificazione:

- Norma Europea pr EN 15685:19 (meccaniche) e EN 14846:08 (elettriche) - grado 6 Security (1.000 Kg. alla spinta laterale e 600 Kg. alla spinta frontale)

grado 7 Security utilizzando la piastra antitrapano serie 06436

- Adatte per porte certificate EN 1627:2021 fino alla classe di resistenza WK/RC 4

Mano:

0 = ambidestra

Cilindro da ordinare a parte serie OE300 (ASIX)



Tipologia	Descrizione	Punti di chiusura							ARTICOLO			
		Mandato	Interasse	Frontale	Entrata	Unitario	Pezzi		Tipo	Dim.	Mano	Pers. Spec.



• INTERASSE 85 MM

- Frontale rasabile a 'U' 24 x 7 mm. in acciaio verniciato nero con altezza 2.300 mm.
rasabilità superiore 350 mm.
rasabilità inferiore 150 mm.
- Scrocco e pistone regolabili da 10,5 a 16,5 mm. **"autobloccante"**
- 3 catenacci laterali
- Tappi in nylon copritestata
- Tensione 12 V ca CE
- Corrente assorbita 3,1 A
- A RICHIESTA:
Kit prolunga superiore per porte fino a 3.000 mm art. 1.06444.47.0

3	2	85	24	25	3,520	1	1	19426	25	0
3	2	85	24	30	3,580	1	1	19426	30	0
3	2	85	24	35	3,640	1	1	19426	35	0
3	2	85	24	40	3,700	1	1	19426	40	0

- Frontale rasabile a 'U' 24 x 5 mm. in acciaio verniciato nero con altezza 2.300 mm.
rasabilità superiore 350 mm.
rasabilità inferiore 150 mm.
- Scrocco e pistone regolabili da 10,5 a 16,5 mm. **"autobloccante"**
- 3 catenacci laterali
- Tensione 12 V ca CE
- Corrente assorbita 3,1 A
- A RICHIESTA:
Kit prolunga superiore per porte fino a 3.000 mm art. 1.06444.46.0

3	2	85	24	25	3,520	1	1	19436	25	0
3	2	85	24	30	3,580	1	1	19436	30	0
3	2	85	24	35	3,640	1	1	19436	35	0
3	2	85	24	40	3,700	1	1	19436	40	0

- Frontale rasabile a 'U' 24 x 7 mm. in acciaio inox con altezza 2.300 mm.
rasabilità superiore 350 mm.
rasabilità inferiore 150 mm.
- Scrocco e pistone regolabili da 10,5 a 16,5 mm. **"autobloccante"**
- 3 catenacci laterali
- Tensione 12 V ca CE
- Corrente assorbita 3,1 A
- A RICHIESTA:
Kit prolunga superiore per porte fino a 3.000 mm art. 1.06444.67.0

3	2	85	24	25	3,520	1	1	19626	25	0
3	2	85	24	30	3,580	1	1	19626	30	0
3	2	85	24	35	3,640	1	1	19626	35	0
3	2	85	24	40	3,700	1	1	19626	40	0

- Frontale rasabile a 'U' 24 x 5 mm. in acciaio inox con altezza 2.300 mm.
rasabilità superiore 350 mm.
rasabilità inferiore 150 mm.
- Scrocco e pistone regolabili da 10,5 a 16,5 mm. **"autobloccante"**
- 3 catenacci laterali
- Tensione 12 V ca CE
- Corrente assorbita 3,1 A
- A RICHIESTA:
Kit prolunga superiore per porte fino a 3.000 mm art. 1.06444.66.0

3	2	85	24	25	3,520	1	1	19636	25	0
3	2	85	24	30	3,580	1	1	19636	30	0
3	2	85	24	35	3,640	1	1	19636	35	0
3	2	85	24	40	3,700	1	1	19636	40	0

Tipologia	Descrizione	Punti di chiusura							ARTICOLO				
		Mandate	Interasse	Frontale	Entrata	Unitario	Pezzi		Tipo	Dim.	Mano	Fin.	Pers. Spec.


• INTERASSE 92 MM

- Frontale rasabile a 'U' 24 x 5 mm. in acciaio inox con altezza 2.300 mm. rasabilità superiore 350 mm. rasabilità inferiore 150 mm.
- Scrocco e pistone regolabili da 10,5 a 16,5 mm. "autobloccante"
- 3 catenacci laterali
- Tensione 12 V ca CE
- Corrente assorbita 3,1 A
- A RICHIESTA:
Kit prolunga superiore per porte fino a 3.000 mm art. 1.06444.66.0

3	2	92	24	25	3,520	3	1	19638 25 0
3	2	92	24	30	3,580	3	1	19638 30 0
3	2	92	24	35	3,640	3	1	19638 35 0
3	2	92	24	40	3,700	3	1	19638 40 0

• CONTROPIASTRE REGOLABILI IN METALLO ABBINABILI

Serrature centrale art.:	deviatori (pz.2) art.
1.06463.05.0	1.06465.05.0
1.06463.16.0	1.06465.06.0
1.06463.17.0	1.06465.07.0
1.06463.31.0	1.06465.21.0
1.06463.32.0	1.06465.22.0
1.06463.33.0	1.06465.23.0
1.06463.34.0	1.06465.24.0
1.06463.35.0	1.06465.25.0
1.06461.07.0	1.06461.12.0
1.06461.17.0	1.06461.22.0
1.06461.30.0	1.06461.34.0
1.06461.35.0	1.06461.39.0

Certificazione EN 14846:08

| 3 | X | 9 | 0 | 0 | M | 6/7 | 0 | 2 |

Tipologia	Descrizione	Punti di chiusura							ARTICOLO					
		Mandate	Interasse	Frontale	Entrata	Unitario			Pezzi	tipo	Dim.	Mano	Fin.	Pers.



• INTERASSE 85 MM

- Frontale rasabile a 'U' 24 x 7 mm. in acciaio verniciato nero con altezza 2.300 mm.
rasabilita' superiore 350 mm. - rasabilita' inferiore 150 mm.
- Scrocco regolabile da 11 a 17 mm.
- 3 catenacci laterali
- Tappi in nylon copritestata
- A RICHIESTA:
Kit prolunga superiore per porte fino a 3.000 mm art. 1.06444.47.0

3	2	85	24	25	3,310	1	1	49426	25 0
3	2	85	24	30	3,370	1	1	49426	30 0
3	2	85	24	35	3,430	1	1	49426	35 0
3	2	85	24	40	3,490	1	1	49426	40 0

- Frontale rasabile a 'U' 24 x 5 mm. in acciaio verniciato nero con altezza 2.300 mm.
rasabilita' superiore 350 mm. - rasabilita' inferiore 150 mm.
- Scrocco regolabile da 11 a 17 mm.
- 3 catenacci laterali
- A RICHIESTA:
Kit prolunga superiore per porte fino a 3.000 mm art. 1.06444.46.0

3	2	85	24	25	3,310	1	1	49436	25 0
3	2	85	24	30	3,370	1	1	49436	30 0
3	2	85	24	35	3,430	1	1	49436	35 0
3	2	85	24	40	3,490	1	1	49436	40 0

- Frontale rasabile a 'U' 24 x 7 mm. in acciaio inox con altezza 2.300 mm.
rasabilita' superiore 350 mm. - rasabilita' inferiore 150 mm.
- Scrocco regolabile da 11 a 17 mm.
- 3 catenacci laterali
- A RICHIESTA:
Kit prolunga superiore per porte fino a 3.000 mm art. 1.06444.67.0

3	2	85	24	25	3,310	1	1	49626	25 0
3	2	85	24	30	3,370	1	1	49626	30 0
3	2	85	24	35	3,430	1	1	49626	35 0
3	2	85	24	40	3,490	1	1	49626	40 0

- Frontale rasabile a 'U' 24 x 5 mm. in acciaio inox con altezza 2.300 mm.
rasabilita' superiore 350 mm. - rasabilita' inferiore 150 mm.
- Scrocco regolabile da 11 a 17 mm.
- 3 catenacci laterali
- A RICHIESTA:
Kit prolunga superiore per porte fino a 3.000 mm art. 1.06444.66.0

3	2	85	24	25	3,520	1	1	49636	25 0
3	2	85	24	30	3,580	1	1	49636	30 0
3	2	85	24	35	3,640	1	1	49636	35 0
3	2	85	24	40	3,700	1	1	49636	40 0

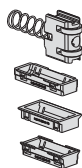
• INTERASSE 92 MM

- Frontale rasabile a 'U' 24 x 5 mm. in acciaio inox con altezza 2.300 mm.
rasabilita' superiore 350 mm. - rasabilita' inferiore 150 mm.
- Scrocco regolabile da 11 a 17 mm.
- 3 catenacci laterali
- A RICHIESTA: Kit prolunga superiore per porte fino a 3.000 mm art. 1.06444.66.0

3	2	92	24	25	3,310	1	1	49638	25 0
3	2	92	24	30	3,370	1	1	49638	30 0
3	2	92	24	35	3,430	1	1	49638	35 0
3	2	92	24	40	3,490	1	1	49638	40 0

- Accessorio rullo "modulare" per serrature serie 49000 regolabile da 2,5 a 15,5 mm
- Dotazione inserti in nylon 1.06141.70/71/86.0

								0,060	12	1	06000	00 0
--	--	--	--	--	--	--	--	-------	----	---	-------	------



• CONTROPIASTRE REGOLABILI IN METALLO ABBINABILI

Serrature centrale art.:	deviatori (pz.2) art.
1.06463.05.0	1.06465.05.0
1.06463.16.0	1.06465.06.0
1.06463.17.0	1.06465.07.0
1.06463.31.0	1.06465.21.0
1.06463.32.0	1.06465.22.0
1.06463.33.0	1.06465.23.0
1.06463.34.0	1.06465.24.0
1.06463.35.0	1.06465.25.0
1.06461.07.0	1.06461.12.0
1.06461.17.0	1.06461.22.0
1.06461.30.0	1.06461.34.0
1.06461.35.0	1.06461.39.0

Certificazione prEN 15685:19

| 3 | X | 9 | A | 0 | G | 6/7 | 0 | 1 | 3 |

Tipologia	Descrizione	Punti di chiusura							ARTICOLO
		Mandato	interasse	frontale	Entrata	Unitario			



• INTERASSE 85 MM

- Frontale rasabile 'piatto' 24 x 3 mm. in acciaio verniciato nero con altezza 2.300 mm.
rasabilità' superiore 350 mm.
rasabilità' inferiore 150 mm.
- Scrocco e pistone regolabili da 10,5 a 16,5 mm. "autobloccante"
- 3 catenacci laterali
- Tappi in nylon copritestata
- Tensione 12V ca CE
- Corrente assorbita 3,1A
- A RICHIESTA:
Kit prolunga superiore per porte fino a 3.000 mm art. 1.06444.56.0

3	2	85	24	25	3,520	1	1	19526 25 0
3	2	85	24	30	3,580	1	1	19526 30 0
3	2	85	24	35	3,640	1	1	19526 35 0
3	2	85	24	40	3,700	1	1	19526 40 0

- Frontale rasabile 'piatto' 24 x 3 mm. in acciaio inox con altezza 2.300 mm.
rasabilità' superiore 350 mm.
rasabilità' inferiore 150 mm.
- Scrocco e pistone regolabili da 10,5 a 16,5 mm. "autobloccante"
- 3 catenacci laterali
- Tensione 12V ca CE
- Corrente assorbita 3,1A
- A RICHIESTA:
Kit prolunga superiore per porte fino a 3.000 mm art. 1.06444.76.0

3	2	85	24	25	3,520	1	1	19726 25 0
3	2	85	24	30	3,580	1	1	19726 30 0
3	2	85	24	35	3,640	1	1	19726 35 0
3	2	85	24	40	3,700	1	1	19726 40 0

INTERASSE 92 MM

- Frontale rasabile 'piatto' 24 x 3 mm. in acciaio inox con altezza 2.300 mm.
rasabilità' superiore 350 mm.
rasabilità' inferiore 150 mm.
- Scrocco e pistone regolabili da 10,5 a 16,5 mm. "autobloccante"
- 3 catenacci laterali
- Tensione 12V ca CE
- Corrente assorbita 3,1A
- A RICHIESTA:
Kit prolunga superiore per porte fino a 3.000 mm art. 1.06444.76.0

3	2	92	24	25	3,520	3	1	19728 25 0
3	2	92	24	30	3,580	3	1	19728 30 0
3	2	92	24	35	3,640	3	1	19728 35 0
3	2	92	24	40	3,700	3	1	19728 40 0

• CONTROPIASTRE REGOLABILI IN METALLO ABBINABILI

- Serrature centrale art.: deviatori (pz.2) art.
- 1.06463.05.0 1.06465.05.0
- 1.06463.16.0 1.06465.06.0
- 1.06463.17.0 1.06465.07.0
- 1.06463.31.0 1.06465.21.0
- 1.06463.32.0 1.06465.22.0
- 1.06463.33.0 1.06465.23.0
- 1.06463.34.0 1.06465.24.0
- 1.06463.35.0 1.06465.25.0
- 1.06461.07.0 1.06461.12.0
- 1.06461.17.0 1.06461.22.0
- 1.06461.30.0 1.06461.34.0
- 1.06461.35.0 1.06461.39.0

Certificazione EN 14846:08

| 3 | X | 9 | 0 | 0 | M | 6/7 | 0 | 2 |

Tipologia	Descrizione	Punti di chiusura	Mandate	Interasse	Frontale	Entrata	Unitario	Pezzi	ARTICOLO				
									Tipo	Dim.	Mano	Fin.	Pers. Spec.



• INTERASSE 85 MM

- Frontale rasabile 'piatto' 24 x 3 mm. in acciaio verniciato nero con altezza 2.300 mm.
rasabilità superiore 350 mm.
rasabilità inferiore 150 mm.
- Scrocco regolabile da 11 a 17 mm.
- 3 catenacci laterali
- Tappi in nylon copritestata
- A RICHIESTA:
Kit prolunga superiore per porte fino a 3.000 mm art. 1.06444.56.0

3	2	85	24	25	3,310	1	1	49526 25 0
3	2	85	24	30	3,370	1	1	49526 30 0
3	2	85	24	35	3,430	1	1	49526 35 0
3	2	85	24	40	3,490	1	1	49526 40 0

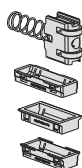
- Frontale rasabile 'piatto' 24 x 3 mm. in acciaio inox con altezza 2.300 mm.
rasabilità superiore 350 mm.
rasabilità inferiore 150 mm.
- Scrocco regolabile da 11 a 17 mm.
- 3 catenacci laterali
- A RICHIESTA:
Kit prolunga superiore per porte fino a 3.000 mm art. 1.06444.76.0

3	2	85	24	25	3,310	1	1	49726 25 0
3	2	85	24	30	3,370	1	1	49726 30 0
3	2	85	24	35	3,430	1	1	49726 35 0
3	2	85	24	40	3,490	1	1	49726 40 0

INTERASSE 92 MM

- Frontale rasabile 'piatto' 24 x 3 mm. in acciaio inox con altezza 2.300 mm.
rasabilità superiore 350 mm.
rasabilità inferiore 150 mm.
- Scrocco regolabile da 11 a 17 mm.
- 3 catenacci laterali
- A RICHIESTA:
Kit prolunga superiore per porte fino a 3.000 mm art. 1.06444.76.0

3	2	92	24	25	3,310	1	1	49728 25 0
3	2	92	24	30	3,370	1	1	49728 30 0
3	2	92	24	35	3,430	1	1	49728 35 0
3	2	92	24	40	3,490	1	1	49728 40 0



- Accessorio rullo "modulare" per serrature serie 49000 regolabile da 2,5 a 15,5 mm
- Dotazione: inserti in nylon art. 1.06141.70/71/86.0


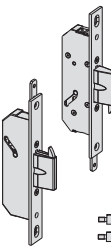
0,060 12 1 06000 00 0



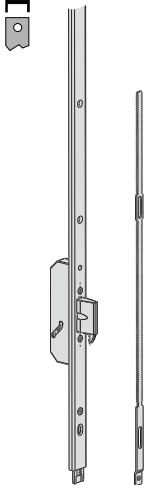
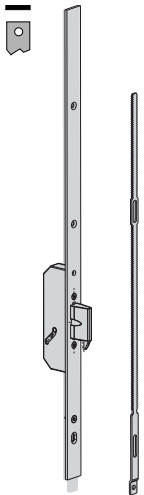
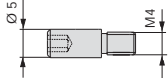
• CONTROPIASTRE REGOLABILI IN METALLO ABBINABILI

- Serrature centrale art.: deviatori (pz.2) art.
- | | |
|--------------|--------------|
| 1.06463.05.0 | 1.06465.05.0 |
| 1.06463.16.0 | 1.06465.06.0 |
| 1.06463.17.0 | 1.06465.07.0 |
| 1.06463.31.0 | 1.06465.21.0 |
| 1.06463.32.0 | 1.06465.22.0 |
| 1.06463.33.0 | 1.06465.23.0 |
| 1.06463.34.0 | 1.06465.24.0 |
| 1.06463.35.0 | 1.06465.25.0 |
| 1.06461.07.0 | 1.06461.12.0 |
| 1.06461.17.0 | 1.06461.22.0 |
| 1.06461.30.0 | 1.06461.34.0 |
| 1.06461.35.0 | 1.06461.39.0 |

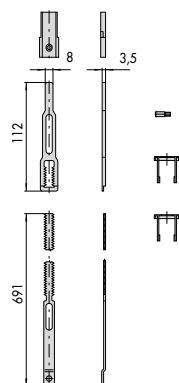
Certificazione prEN 15685:19

| 3 | X | 9 | A | 0 | G | 6/7 | 0 | 1 | 3 |

Tipologia	Descrizione	Punti di chiusura	Mandate	Interasse	Frontale	Entrata	Unitario	Pezzi	ARTICOLO			
							Kg		Tipo	Dim.	Mano	Fin.
	<ul style="list-style-type: none">• Coppia punti di chiusura laterali azionati da aste interne• Catenacci a scorrimento orizzontale con inserti in acciaio temprato e gancio• Frontale in acciaio INOX 22 x 3 mm• Predisposizione per 4° e 5° punto di chiusura• Scatola chiusa• IN DOTAZIONE:<ul style="list-style-type: none">- Coppia aste diametro 8 mm.- Coppia spessori sottofrontale art. 1.06141.65.0- Pinza guida aste art 1.06224.00.0 (pz.2)• A RICHIESTA:<ul style="list-style-type: none">- Contropiastre specifiche (vedi Vademecum)- Prolunghe aste interne diritte art. 1.06441.10.0 per 4° e 5° punto di chiusura- Perno filettato art. 1.06449.05.0 per il fissaggio delle aste per 4° e 5° punto	1,000	1	1 06443 31 0								
	<ul style="list-style-type: none">• Coppia punti di chiusura laterali azionati da aste esterne• Catenacci a scorrimento orizzontale con inserti in acciaio temprato e gancio• Frontale in acciaio INOX 22 x 3 mm• Predisposizione per 4° e 5° punto di chiusura• Scatola chiusa• IN DOTAZIONE:<ul style="list-style-type: none">- Coppia comandi aste esterne- Coppia perni filettati• A RICHIESTA:<ul style="list-style-type: none">- Contropiastre specifiche (vedi Vademecum)- Perno filettato art. 1.06449.05.0 per il fissaggio delle aste esterne per 4° e 5° punto- comando aste esterne art. 1.06442.00.0	0,766	1	1 06443 36 0								

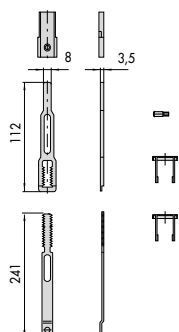
Tipologia	Descrizione	Punti di chiusura	Mandate	Interasse	Frontale	Entrata	Unitario 	Pezzi 	ARTICOLO				
									Tipo	Dim.	Mano	Fin.	Pers. Spec.
	<ul style="list-style-type: none"> • Kit prolunga superiore per porte fino a 3.000 mm • Frontale rasabile a "U" 24 x 5 mm in acciaio VERNICIATO NERO con altezza 700 mm 	19436, 49436	2	24	0,900	1	1	06444 46 0					
	<ul style="list-style-type: none"> • Kit prolunga superiore per porte fino a 3.000 mm • Frontale rasabile a "U" 24 x 7 mm in acciaio VERNICIATO NERO con altezza 700 mm 	19426, 49426	2	24	0,900	1	1	06444 47 0					
	<ul style="list-style-type: none"> • Kit prolunga superiore per porte fino a 3.000 mm • Frontale rasabile a "U" 24 x 5 mm in acciaio INOX con altezza 700 mm 	19636, 19638, 49636, 49638	2	24	0,900	1	1	06444 66 0					
	<ul style="list-style-type: none"> • Kit prolunga superiore per porte fino a 3.000 mm • Frontale rasabile a "U" 24 x 7 mm in acciaio INOX con altezza 700 mm 	19626, 49626	2	24	0,900	1	1	06444 67 0					
	<ul style="list-style-type: none"> • Kit prolunga superiore per porte fino a 3.000 mm • Frontale rasabile "piatto" 24 x 3 mm in acciaio VERNICIATO NERO con altezza 700 mm 	19526, 49526	2	24	0,900	1	1	06444 56 0					
	<ul style="list-style-type: none"> • Kit prolunga superiore per porte fino a 3.000 mm • Frontale rasabile "piatto" 24 x 3 mm in acciaio INOX con altezza 700 mm 	19726, 19728, 49726, 49728	2	24	0,900	1	1	06444 76 0					
	<ul style="list-style-type: none"> • Perno filettato per il fissaggio delle prolunghe di chiusura supplementari per il 4° e 5° punto di chiusura 						0,002	50	1	06449 05 0			

Tipologia	Descrizione	Punti di chiusura Mandate	Interasse	Frontale	Entrata	Unitario Kg	Pezzi	ARTICOLO				
								Tipo	Dim.	Mano	Fin.	Pers. Spec.



- Prolunga di chiusura addizionale per lo STIPITE SUPERIORE da abbinare a serrature con frontale a "U" 24 x 7 mm. per serie 19000 e 49000

0,187 6 1 06449 10 0



- Prolunga di chiusura addizionale A PAVIMENTO da abbinare a serrature con frontale a serrature con frontale a "U" 24 x 7 mm. per serie 19000 e 49000

0,135 6 1 06449 11 0



MultitopMAX



Caratteristiche tecniche:

- Dispositivo di azionamento tramite meccanismo ad ingranaggi
- Spessore scatola 15,5 mm
- Scatola chiusa
- Scrocco intercambiabile con rullo
- Scatola in metallo pressofuso
- Coperchio in acciaio
- Frontale rasabile in alto e in basso
- Scrocco regolabile da 11 a 17 mm
- Rullo regolabile da 2,5 a 15,5 mm
- Scrocco e pistone regolabili da 10,5 a 16,5 mm (versioni elettriche)
- Scrocco con sistema antiscasso (versioni elettriche)
- Ganci con spessore 10 mm e sporgenza 25 mm
- Piastra di protezione per grado 7 art. 1.06436.10/11.0

- Predisposizione per installazione del micro interruttore sulla scatola dei deviatori
- Quadro maniglia 8 mm
- Fori DIN per montaggio borchia maniglia
- Tensione 12 V ca CE (versioni elettriche)

Dotazione:

- Coppia borchie in nylon art. 1.06012.01.0
- Viti di fissaggio serratura e cilindro
- Foglio istruzioni

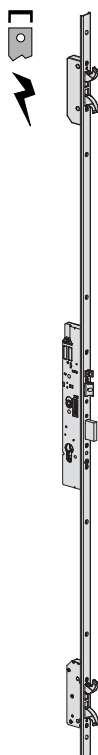
A richiesta:

- Accessorio rullo modulare art. 1.06000.00.0
- Contropiastre regolabili in metallo (vedi vademecum specifico)
- Borchia di protezione cilindro art. 1.06460.05.0
- Pulsante art. 1.06110.15.0 (elettroserrature)
- Coppia contatti elettrici art. 1.06511.00.0

Certificazioni:

- Norma Europea pr EN 15685:19 (meccaniche) e EN 14846:08 (elettriche)
- Grado 6 Security
- Grado 7 Security utilizzando le piastre di protezione per la serratura e i deviatori serie 06436
- Adatta per porte certificate EN 1627:2021 fino alla classe di resistenza WK/RC4

Tipologia	Descrizione	Punti di chiusura					Kg	Pezzi	ARTICOLO				
		Mandate	Interasse	Frontale	Entrata	Unitario			Tipo	Dim. Mano	Fin.	Pers.	Spec.



INTERASSE 85 MM

- Frontale rasabile a "U" 24 x 5 mm. In acciaio INOX con altezza 2300 mm.
 - rasabilità superiore 350 mm.
 - rasabilità inferiore 150 mm.
- Scrocco e pistone regolabili da 10,5 a 16,5 mm autobloccante.
- 4 ganci con INSERTI IN ACCIAIO temprato.
- Tensione 12 V ca CE

Certificazione EN 14846:08

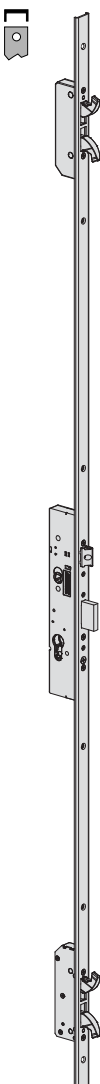
| 3 | X | 9 | 0 | 0 | M | 6/7 | 0 | 2 |

3	2	85	24	25	3,520	1	1	19656 25 0
3	2	85	24	30	3,580	1	1	19656 30 0
3	2	85	24	35	3,640	1	1	19656 35 0
3	2	85	24	40	3,700	1	1	19656 40 0

• CONTROPIASTRE REGOLABILI IN METALLO ABBINABILI

Serrature centrale art.:	deviatori (pz.2) art.
1.06463.05.0	1.06465.05.0
1.06463.16.0	1.06465.06.0
1.06463.17.0	1.06465.07.0
1.06463.31.0	1.06465.21.0
1.06463.32.0	1.06465.22.0
1.06463.33.0	1.06465.23.0
1.06463.34.0	1.06465.24.0
1.06463.35.0	1.06465.25.0
1.06461.07.0	1.06461.12.0
1.06461.17.0	1.06461.22.0
1.06461.30.0	1.06461.34.0
1.06461.35.0	1.06461.39.0

Tipologia	Descrizione	Punti di chiusura						ARTICOLO	
		Mandate	Interasse	Frontale	Entrata	Unitario	Pezzi	Tipo	Dim. Mano Fin. Pers. Spec.



INTERASSE 85 MM

- Frontale rasabile a "U" 24 x 5 mm. in acciaio INOX con altezza 2300 mm.
- rasabilità superiore 350 mm.
- rasabilità inferiore 150 mm.
- Scrocco regolabile da 11 a 17 mm.
- 4 ganci con INSERTI IN ACCIAIO temprato.

3	2	85	24	25	3,310	1	1	49656 25 0
3	2	85	24	30	3,370	1	1	49656 30 0
3	2	85	24	35	3,430	1	1	49656 35 0
3	2	85	24	40	3,490	1	1	49656 40 0

INTERASSE 92 MM

- Frontale rasabile a "U" 24 x 5 mm. in acciaio INOX con altezza 2300 mm.
- rasabilità superiore 350 mm.
- rasabilità inferiore 150 mm.
- Scrocco regolabile da 11 a 17 mm.
- 4 ganci con INSERTI IN ACCIAIO TEMPRATO

3	2	92	24	25	3,310	1	1	49658 25 0
3	2	92	24	30	3,370	1	1	49658 30 0
3	2	92	24	35	3,430	1	1	49658 35 0
3	2	92	24	40	3,490	1	1	49658 40 0

Certificazione pr EN 15685:19

| 3 | X | 9 | A | 0 | G | 6/7 | 0 | 6 | 3 |

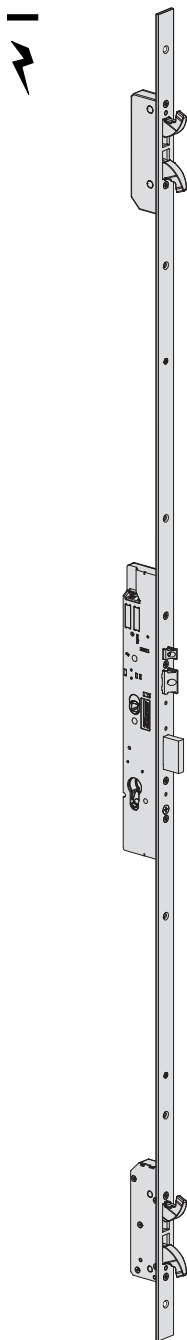
• CONTROPIASTRE REGOLABILI IN METALLO ABBINABILI

Serrature centrale art.:	deviatori (pz.2) art.
1.06463.05.0	1.06465.05.0
1.06463.16.0	1.06465.06.0
1.06463.17.0	1.06465.07.0
1.06463.31.0	1.06465.21.0
1.06463.32.0	1.06465.22.0
1.06463.33.0	1.06465.23.0
1.06463.34.0	1.06465.24.0
1.06463.35.0	1.06465.25.0
1.06461.07.0	1.06461.12.0
1.06461.17.0	1.06461.22.0
1.06461.30.0	1.06461.34.0
1.06461.35.0	1.06461.39.0

ACCESSORIO RULLO "MODULARE":

- art. 1.06000.00.0 (inserti per rullo in dotazione)

Tipologia	Descrizione	Punti di chiusura	Mandate	Interasse	Frontale	Entrata	Unitario Kg	Pezzi	ARTICOLO			
									Tipo	Dim.	Mano	Pers. Spec.



INTERASSE 85 MM

- Frontale rasabile "piatto" 24 x 3 mm. in acciaio INOX con altezza 2300 mm.
- rasabilità superiore 350 mm.
- rasabilità inferiore 150 mm.
- Scrocco e pistone regolabili da 10,5 a 16,5 mm autobloccante.
- 4 ganci con INSERTI DI ACCIAIO temprato.
- Tensione 12 V ca
- Corrente assorbita 3,1 A

Certificazione EN 14846:08

| 3 | X | 9 | 0 | 0 | M | 6/7 | 0 | 2 |

3	2	85	24	25	3,520	1	1	19746 25 0
3	2	85	24	30	3,580	1	1	19746 30 0
3	2	85	24	35	3,640	1	1	19746 35 0
3	2	85	24	40	3,700	1	1	19746 40 0

• CONTROPIASTRE REGOLABILI IN METALLO ABBINABILI

- Serrature centrale art.: deviatori (pz.2) art.

1.06463.05.0	1.06465.05.0
1.06463.16.0	1.06465.06.0
1.06463.17.0	1.06465.07.0
1.06463.31.0	1.06465.21.0
1.06463.32.0	1.06465.22.0
1.06463.33.0	1.06465.23.0
1.06463.34.0	1.06465.24.0
1.06463.35.0	1.06465.25.0
1.06461.07.0	1.06461.12.0
1.06461.17.0	1.06461.22.0
1.06461.30.0	1.06461.34.0
1.06461.35.0	1.06461.39.0

Tipologia	Descrizione	Punti di chiusura						ARTICOLO	
		Mandate	Interasse	Frontale	Entrata	Unitario	Pezzi	Tipo	Dim. Mano Fin. Pers. Spec.

**INTERASSE 85 MM**

- Frontale rasabile "piatto" 24 x 3 mm. in acciaio INOX con altezza 2300 mm.
- rasabilità superiore 350 mm.
- rasabilità inferiore 150 mm.
- Scrocco regolabile da 11 a 17 mm.
- 4 ganci con INSERTI IN ACCIAIO temprato.

3	2	85	24	25	3,310	1	1	49746 25 0
3	2	85	24	30	3,370	1	1	49746 30 0
3	2	85	24	35	3,430	1	1	49746 35 0
3	2	85	24	40	3,490	1	1	49746 40 0

INTERASSE 92 MM

- Frontale rasabile "piatto" 24 x 3 mm. in acciaio INOX con altezza 2300 mm.
- rasabilità superiore 350 mm.
- rasabilità inferiore 150 mm.
- Scrocco regolabile da 11 a 17 mm.
- 4 ganci con INSERTI IN ACCIAIO temprato.

3	2	92	24	25	3,310	1	1	49748 25 0
3	2	92	24	30	3,370	1	1	49748 30 0
3	2	92	24	35	3,430	1	1	49748 35 0
3	2	92	24	40	3,490	1	1	49748 40 0

Certificazione pr EN 15685:19

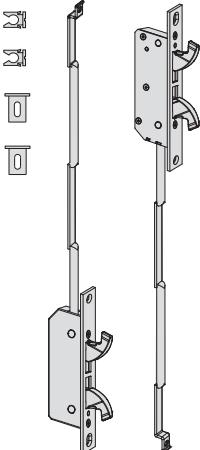
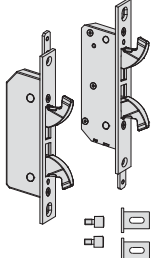
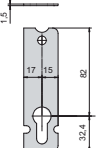
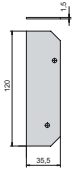

| 3 | X | 9 | A | 0 | G | 6/7 | 0 | 6 | 3 |

• CONTROPIASTRE REGOLABILI IN METALLO ABBINABILI

- Serrature centrale art.: deviatori (pz. 2) art.
- 1.06463.05.0 1.06465.05.0
- 1.06463.16.0 1.06465.06.0
- 1.06463.17.0 1.06465.07.0
- 1.06463.31.0 1.06465.21.0
- 1.06463.32.0 1.06465.22.0
- 1.06463.33.0 1.06465.23.0
- 1.06463.34.0 1.06465.24.0
- 1.06463.35.0 1.06465.25.0
- 1.06461.07.0 1.06461.12.0
- 1.06461.17.0 1.06461.22.0
- 1.06461.30.0 1.06461.34.0
- 1.06461.35.0 1.06461.39.0

ACCESSORIO RULLO "MODULARE":

- art. 1.06000.00.0 (inserti per rullo in dotazione)

Tipologia	Descrizione	Punti di chiusura	Mandate	Interasse	Frontale	Entrata	Unitario Kg	Pezzi	ARTICOLO				
									Tipo	Dim.	Mano	Fin.	Pers. Spec.
	<ul style="list-style-type: none"> • Coppia punti di chiusura laterali azionati da aste interne • 4 ganci con INSERTI IN ACCIAIO temprato. • Frontale in acciaio INOX 22 x 3 mm • Scatola chiusa • IN DOTAZIONE: <ul style="list-style-type: none"> - Coppia aste diametro 8 mm. - Coppia spessori sottofrontale art. 1.06141.65.0 - Pinza guida aste art 1.06224.00.0 (pz.2) • A RICHIESTA: <ul style="list-style-type: none"> - Contropiastre specifiche (vedi vademecum) 	1,000	1	1	06443	41	0						
	<ul style="list-style-type: none"> • Coppia punti di chiusura laterali azionati da aste esterne • 4 ganci con INSERTI IN ACCIAIO temprato • Frontale in acciaio INOX 22 x 3 mm • Scatola chiusa • IN DOTAZIONE: <ul style="list-style-type: none"> - Coppia comandi aste esterne - Coppia spessori sottofrontale art. 1.06141.65.0 - Coppia perni filettati • A RICHIESTA: <ul style="list-style-type: none"> - Contropiastre specifiche (vedi vademecum) 	0,766	1	1	06443	46	0						
	<ul style="list-style-type: none"> • Piastra di protezione serratura, per aumentare la resistenza al trapano (grado 7 prEN 15685 : 19) per serie 19000 e 49000 	0,100	6	1	06436	10	0						
	<ul style="list-style-type: none"> • Piastra di protezione deviatori, per aumentare la resistenza al trapano (grado 7 prEN 15685 : 19) per serie 19000 e 49000 	0,100	6	1	06436	11	0						
	<ul style="list-style-type: none"> • Micro interruttore abbinabile ai deviatori delle serrature serie 19000 e 49000 	0,020	1	1	06195	08	0						

**Caratteristiche tecniche:**

- Spessore scatola 15,5 mm
- Scatola chiusa
- Scatola e coperchio in acciaio
- Frontale rasabile in alto e in basso
- 3 scrocci spessore 11 mm
- Catenacci con spessore 8 mm e sporgenza 20 mm
- Quadro maniglia 8 mm
- Fori DIN per montaggio placca maniglia

Dotazione:

- Coppia borchie in nylon art. 1.06012.01.0
- Viti di fissaggio cilindro e borchia
- Foglio istruzioni
- Tappi in nylon per copertura frontale

A richiesta:

- Contropiastre regolabili in metallo (vedi vademecum specifico)

Finiture:

- Scatole e coperchi con rivestimento in zinco
- Frontale in acciaio zincato con resistenza alla corrosione fino a 480 ore
- Scrocco, e catenacci zincati

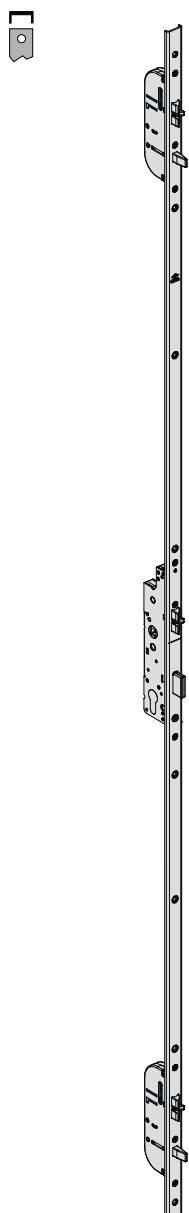
Normative:

- Grado 3 Security secondo la norma europea pr EN15685:19.






3 SCROCCHI



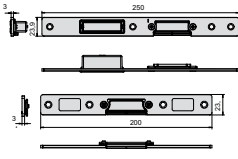
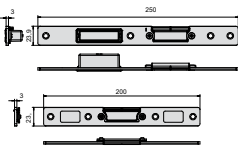
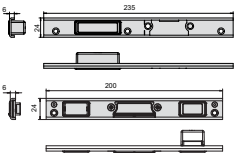
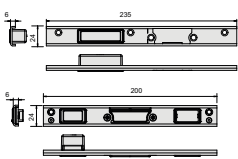
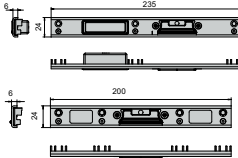
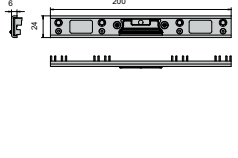
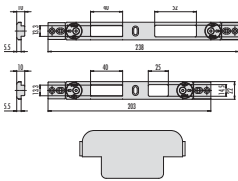
Tipologia	Descrizione	Punti di chiusura					Unitario	Pezzi	ARTICOLO				
		Mandate	Interasse	Frontale	Entrata				Tipo	Dim.	Mano	Fin.	Pers. Spec.



- 3 SCROCCHI
- Frontale rasabile a "U" 24 x 6 mm. In acciaio ZINCATO con altezza 2300 mm.
 - rasabilità superiore 350 mm.
 - rasabilità inferiore 150 mm.
- 3 catenacci laterali

3	2	92	24	35	3,800	1	1	48816	35	0
3	2	92	24	40	3,820	1	1	48816	40	0
<ul style="list-style-type: none"> • CONTROPIASTRE REGOLABILI IN METALLO ABBINABILI • Serratura centrale (pz.1) + deviatori (pz.2) 										
		art.	Profilo							
		1.06461.03.1/2	tipo ferro							
		1.06461.04.1/2	tipo porta							
		1.06461.27.1/2	tipo R (sormonto)							
		1.06461.23.0	tipo camera europea							

Tipologia	Descrizione	Punti di chiusura							ARTICOLO				
		Mandate	Interasse	Frontale	Entrata	Unitario			Tipo	Dim. Mano	Fin.	Pers.	Spec.
	• 3 SCROCCHI	3	2	92	24	35	3,800	1	1	48916	35	0	
	• Frontale rasabile "piatto" 24 x 3 mm. In acciaio ZINCATO con altezza 2300 mm.	3	2	92	24	40	3,820	1	1	48916	40	0	
	- rasabilità superiore 350 mm.												
	- rasabilità inferiore 150 mm.												
	• 3 catenacci laterali												
	• CONTROPIASTRE REGOLABILI IN METALLO ABBINABILI												
	• Serrature centrale (pz.1) + deviatori (pz.2)												
	art. Profilo												
	1.06461.03.1/2 tipo ferro												
	1.06461.04.1/2 tipo porta												
	1.06461.27.1/2 tipo R (sormonto)												
	1.06461.23.0 tipo camera europea												

Tipologia	Descrizione	Per serrature serie	 Unitario	 Pezzi	ARTICOLO				
					Tipo	Dim.	Mano	Fin.	Pers. Spec.
	<ul style="list-style-type: none"> Kit contropiastre piane in acciaio zincato 24x3 mm DX per profilo tipo "Ferro" DOTAZIONE - Contropiastra per serratura centrale pz 1 - Contropiastra per deviatori pz 2 	48816, 48916	0,310	6	1	06461	03	1	
	<ul style="list-style-type: none"> Kit contropiastre piane in acciaio zincato 24x3 mm SX per profilo tipo "Ferro" DOTAZIONE - Contropiastra per serratura centrale pz 1 - Contropiastra per deviatori pz 2 	48816, 48916	0,310	6	1	06461	03	2	
	<ul style="list-style-type: none"> Kit contropiastre ad "U" zincato 24x6 mm DX profilo tipo "porta" DOTAZIONE: - Contropiastra per serratura centrale pz 1 - Contropiastra per deviatori pz 2 	48816, 48916	0,310	6	1	06461	04	1	
	<ul style="list-style-type: none"> Kit contropiastre ad "U" zincato 24x6 mm SX profilo tipo "porta" DOTAZIONE: - Contropiastra per serratura centrale pz 1 - Contropiastra per deviatori pz 2 	48816, 48916	0,310	6	1	06461	04	2	
	<ul style="list-style-type: none"> Kit contropiastre in acciaio zincato DX per profilo tipo "R" "sormonto" DOTAZIONE: - Contropiastra per serratura centrale pz 1 - Contropiastra per deviatori pz. 2 	48816, 48916	0,310	6	1	06461	27	1	
	<ul style="list-style-type: none"> Kit contropiastre in acciaio zincato SX per profilo tipo "R" "sormonto" DOTAZIONE: - Contropiastra per serratura centrale pz 1 - Contropiastra per deviatori pz. 2 	48816, 48916	0,310	6	1	06461	27	2	
	<ul style="list-style-type: none"> Sostituisce ART. 1.06461.23.0 Kit contropiastra per profilo a "Camera Europea" con in dotazione: • Contropiastra per serratura centrale (pz 1) • Contropiastra per deviatori (pz 2) • Acciaio inox • Regolazione laterale 2,5 mm • Vaschetta in nylon 	48816, 48916	0,310	6	1	06461	43	0	



Caratteristiche tecniche:

- Scatola in acciaio con rivestimento in zinco
- Scrocco, rullo e catenaccio nichelati
- Scrocco o scrocco/pistone reversibili (dove previsto)
- Tensione 12V ca
- Corrente assorbita 3,1A

Dotazione:

- Coppia borchie in nylon art. 1.06012.01.0
- Viti di fissaggio serratura e cilindro
- Foglio istruzioni

A richiesta:



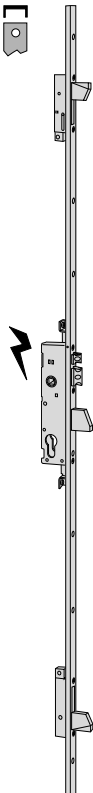
- Contropiastre specifiche (vedi Vademecum)
- Cilindro con chiave a spillo serie 02400
- Borchia di protezione del cilindro art. 1.06460.00.0
- Pulsante meccanico art. 1.06110.15.0

Certificazione:

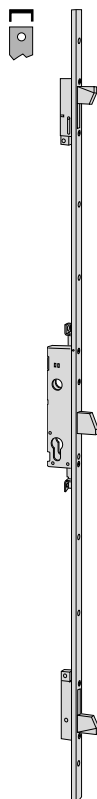
- Questa serie di serrature è certificata secondo la norma Europea pr EN 15685:19 (meccaniche) e EN14846:08 (elettriche)
- grado 4 Security (700 Kg. alla spinta laterale e 500 Kg. alla spinta dal basso)

Mano:

0 = ambidestra

Tipologia	Descrizione	Punti di chiusura						Unitario	Pezzi	ARTICOLO				
		Mandate	Interasse	Frontale	Entrata					Tipo	Dim. Mano	Fin.	Pers. Spec.	
	<ul style="list-style-type: none">• Frontale rasabile a 'U' 24 x 7 mm. in acciaio verniciato nero con altezza 2.600 mm. rasabilita' superiore 650 mm. rasabilita' inferiore 150 mm.• Scrocco e pistone regolabili da 10,5 a 16,5 mm.• 3 catenacci laterali• Tappi in nylon coprifrontale• Tensione 12 V ca	3	1	85	24	25	3,500	1	1	16425	25	0		
		3	1	85	24	30	3,500	1	1	16425	30	0		
		3	1	85	24	35	3,500	1	1	16425	35	0		
	<ul style="list-style-type: none">• Frontale rasabile a 'U' 24 x 7 mm. in acciaio inox con altezza 2.300 mm. rasabilita' superiore 350 mm. rasabilita' inferiore 150 mm.• Scrocco e pistone regolabili da 10,5 a 16,5 mm.• 3 catenacci laterali• Tensione 12 V ca CE	3	1	85	24	25	3,780	1	1	16625	25	0		
		3	1	85	24	30	3,800	1	1	16625	30	0		
		3	1	85	24	35	3,820	1	1	16625	35	0		
	Certificazione EN 14846:08													
	3 X 8 A 0 F 4 0 0													

Tipologia	Descrizione	Punti di chiusura	Mandate	Interasse	Frontale	Entrata			ARTICOLO
							Unitario	Pezzi	
									Tipo
									Dim.
									Mano
									Fin.
									Pers.
									Spec.

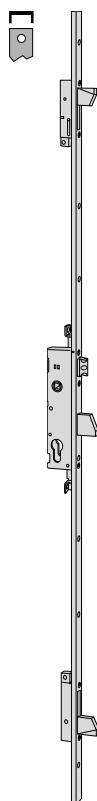


- Frontale rasabile a 'U' 24 x 7 mm. in acciaio verniciato nero con altezza 2.600 mm.
rasabilita' superiore 650 mm.
rasabilita' inferiore 150 mm.
- 3 catenacci laterali
- Tappi in nylon coprifrontale

Certificazione pr EN 15685:19

| 3 | C | 8 | A | 0 | F | 4 | 0 | 0 |

3	1	24	25	3,600	1	1	46420 25 0
3	1	24	30	3,620	1	1	46420 30 0
3	1	24	35	3,640	1	1	46420 35 0



- Frontale rasabile a 'U' 24 x 7 mm. in acciaio verniciato nero con altezza 2.600 mm.
rasabilita' superiore 650 mm.
rasabilita' inferiore 150 mm.
- Scrocco regolabile da 11 a 17 mm.
- 3 catenacci laterali
- Tappi in nylon coprifrontale

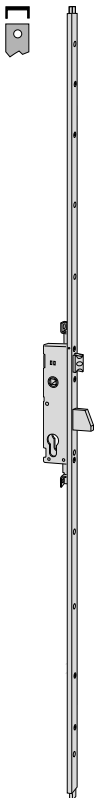
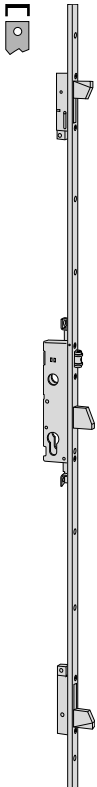
- Frontale rasabile a 'U' 24 x 7 mm. in acciaio inox con altezza 2.300 mm.
rasabilita' superiore 350 mm.
rasabilita' inferiore 150 mm.
- Scrocco regolabile da 11 a 17 mm.
- 3 catenacci laterali

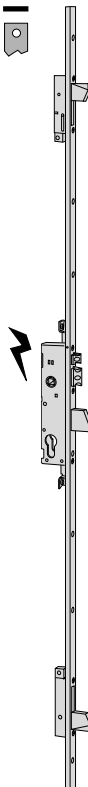
Certificazione pr EN 15685:19

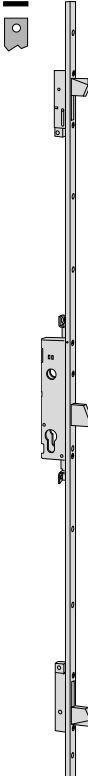
| 3 | C | 8 | A | 0 | F | 4 | 0 | 0 |


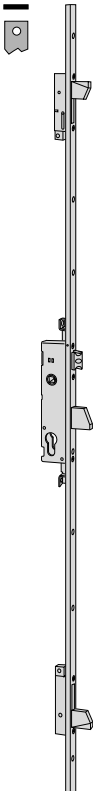
3	1	85	24	25	3,500	1	1	46425 25 0
3	1	85	24	30	3,500	1	1	46425 30 0
3	1	85	24	35	3,500	1	1	46425 35 0

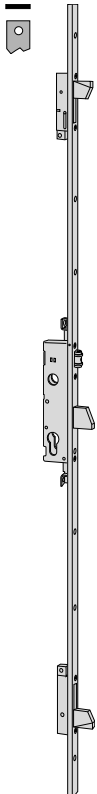
3	1	85	24	25	3,000	1	1	46625 25 0
3	1	85	24	30	3,000	1	1	46625 30 0
3	1	85	24	35	3,640	1	1	46625 35 0

Tipologia	Descrizione	Punti di chiusura					Unitario	Pezzi	ARTICOLO			
		Mandate	Interasse	Frontale	Entrata	Kg			Tipo	Dim.	Mano	Pers. Spec.
	<ul style="list-style-type: none"> • Frontale rasabile a 'U' 24 x 7 mm. in acciaio verniciato nero con altezza 2.600 mm. rasabilita' superiore 650 mm. rasabilita' inferiore 150 mm. • Scrocco regolabile da 11 a 17 mm. • 1 catenaccio laterale • Prolunghe di chiusura verticali • Tappi in nylon coprifrontale 	1	1	85	24	25	3,500	1	1	46445	25	0
		1	1	85	24	30	3,500	1	1	46445	30	0
		1	1	85	24	35	3,240	1	1	46445	35	0
	<ul style="list-style-type: none"> • Frontale rasabile a 'U' 24 x 7 mm. in acciaio verniciato nero con altezza 2.600 mm. rasabilita' superiore 650 mm. rasabilita' inferiore 150 mm. • Rullo regolabile da 2,5 a 16,5 mm. • 3 catenacci laterali • Tappi in nylon coprifrontale 	3	1		24	25	3,600	1	1	46450	25	0
		3	1		24	30	3,500	1	1	46450	30	0
		3	1		24	35	3,640	1	1	46450	35	0
	<ul style="list-style-type: none"> • Frontale rasabile a 'U' 24 x 7 mm. in acciaio inox con altezza 2.300 mm. rasabilita' superiore 350 mm. rasabilita' inferiore 150 mm. • Rullo regolabile da 2,5 a 16,5 mm. • 3 catenacci laterali 	3	1		24	25	3,600	1	1	46650	25	0
		3	1		24	30	3,620	1	1	46650	30	0
		3	1		24	35	3,640	1	1	46650	35	0
	Certificazione pr EN 15685:19 3 C 8 A 0 F 4 0 0											

Tipologia	Descrizione								ARTICOLO				
		Punti di chiusura	Mandate	Interasse	Frontale	Entrata	Unitario Kg	Pezzi	Tipo	Dim.	Mano	Fin.	Pers. Spec.
	<ul style="list-style-type: none"> Frontale rasabile 'piatto' 24 x 3 mm. in acciaio verniciato nero con altezza 2.600 mm. rasabilita' superiore 650 mm. rasabilita' inferiore 150 mm. Scrocco e pistone regolabili da 10,5 a 16,5 mm. 3 catenacci laterali Tappi in nylon coprifrontale 	3	1	85	24	25	3,500	1	1	16525	25	0	
		3	1	85	24	30	3,500	1	1	16525	30	0	
		3	1	85	24	35	3,500	1	1	16525	35	0	
	<ul style="list-style-type: none"> Frontale rasabile 'piatto' 24 x 3 mm. in acciaio inox con altezza 2.300 mm. rasabilita' superiore 350 mm. rasabilita' inferiore 150 mm. Scrocco e pistone regolabili da 10,5 a 16,5 mm. 3 catenacci laterali 	3	1	85	24	25	3,780	1	1	16725	25	0	
		3	1	85	24	30	3,800	1	1	16725	30	0	
		3	1	85	24	35	3,820	1	1	16725	35	0	
	Certificazione EN 14846:08												
	3 X 8 A 0 F 4 0 0												

	<ul style="list-style-type: none"> Frontale rasabile 'piatto' 24 x 3 mm. in acciaio verniciato nero con altezza 2.600 mm. rasabilita' superiore 650 mm. rasabilita' inferiore 150 mm. 3 catenacci laterali Tappi in nylon coprifrontale 	3	1		24	25	3,600	1	1	46520	25	0	
		3	1		24	30	3,620	1	1	46520	30	0	
		3	1		24	35	3,640	1	1	46520	35	0	
	Certificazione pr EN 15685:19												
	3 C 8 A 0 F 4 0 0												

Tipologia	Descrizione	Punti di chiusura						Kg		ARTICOLO				
		Mandate	Interasse	Frontale	Entrata	Unitario	Pezzi			Tipo	Dim. Mano	Fin.	Pers. Spec.	
	<ul style="list-style-type: none">• Frontale rasabile 'piatto' 24 x 3 mm. in acciaio verniciato nero con altezza 2.600 mm. rasabilita' superiore 650 mm. rasabilita' inferiore 150 mm.• Scrocco regolabile da 11 a 17 mm.• 3 catenacci laterali• Tappi in nylon coprifrontale	3	1	85	24	25	3,600	1	1	46525	25	0		
		3	1	85	24	30	3,500	1	1	46525	30	0		
		3	1	85	24	35	3,500	1	1	46525	35	0		
	<ul style="list-style-type: none">• Frontale rasabile 'piatto' 24 x 3 mm.in acciaio inox con altezza 2.300 mm. rasabilita' superiore 350 mm. rasabilita' inferiore 150 mm.• Scrocco regolabile da 11 a 17 mm.• 3 catenacci laterali	3	1	85	24	25	3,600	1	1	46725	25	0		
		3	1	85	24	30	3,620	1	1	46725	30	0		
		3	1	85	24	35	3,640	1	1	46725	35	0		
	Certificazione pr EN 15685:19 3 X 8 A 0 F 4 0 0	3	1	85	24	25	3,600	1	1	46725	25	0		
		3	1	85	24	30	3,620	1	1	46725	30	0		
		3	1	85	24	35	3,640	1	1	46725	35	0		

	<ul style="list-style-type: none"> Frontale rasabile 'piatto' 24 x 3 mm. in acciaio verniciato nero con altezza 2.600 mm. rasabilita' superiore 650 mm. rasabilita' inferiore 150 mm. Rullo regolabile da 2,5 a 16,5 mm. 3 catenacci laterali Tappi in nylon coprifrontale 	3	1	24	25	3,500	1	1	46550	25	0		
		3	1	24	30	3,500	1	1	46550	30	0		
		3	1	24	35	3,500	1	1	46550	35	0		
	<ul style="list-style-type: none"> Frontale rasabile 'piatto' 24 x 3 mm. in acciaio inox con altezza 2.300 mm. rasabilita' superiore 350 mm. rasabilita' inferiore 150 mm. Rullo regolabile da 2,5 a 16,5 mm. 3 catenacci laterali 	3	1	24	25	3,600	1	1	46750	25	0		
		3	1	24	30	3,620	1	1	46750	30	0		
		3	1	24	35	3,640	1	1	46750	35	0		
	Certificazione pr EN 15685:19 3 C 8 A 0 F 4 0 0	3	1	24	25	3,600	1	1	46750	25	0		
		3	1	24	30	3,620	1	1	46750	30	0		
		3	1	24	35	3,640	1	1	46750	35	0		

**Caratteristiche tecniche:**

- Scatola in acciaio con rivestimento in zinco
- Frontale in acciaio inox
- Predisposizione per chiusure supplementari
- Quadro maniglia per l'azionamento del catenaccio e dei rinvii bloccabile con la chiave

Mano:

0 = ambidestra

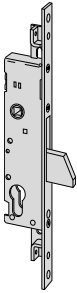
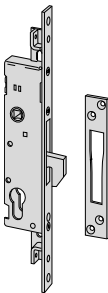

**Cilindro da
ordinare
a parte
serie OE300
(ASIX)**

**Dotazione:**

- Coppia borchie in nylon art. 1.06012.01.0
- Coppia spessori sottofrontale in nylon art. 1.06141-65-0
- Perni filettati per il fissaggio delle prolunghe
- Viti di fissaggio serratura e cilindro
- Foglio istruzioni

A richiesta:

- Contropiastre specifiche (vedi Vademecum)
- Borchie di protezione del cilindro art. 1.06460.00.0

Tipologia	Descrizione	Mandate	Interasse	Frontale	Entrata	Unitario Kg	Pezzi	ARTICOLO				
								Tipo	Dim.	Mano	Fin.	Pers. Spec.
	• Catenaccio nichelato in metallo	1	85	22	25	0,620	1	1	46200	25	0	
	• A RICHIESTA:	1	85	22	30	0,640	1	1	46200	30	0	
	Cilindro con chiave a spillo art. 1.02400.10.0	1	85	22	35	0,610	1	1	46200	35	0	
	Prolunghe aste interne zancate art. 1.06441.00.0											
	Prolunghe aste interne diritte art. 1.06441.10.0											
	Coppia comando per aste esterne art. 1.06442.00.0											
	Catenacci laterali aste interne art. 1.06443.00.0											
	Catenacci laterali aste esterne art. 1.06443.05.0											
	Catenacci laterali a gancio aste interne art. 1.06443.41.0											
	Catenacci laterali a gancio aste esterne art. 1.06443.46.0											
	• Senza chiusura frontale	85	22	25	0,570	1	1	46275	25	0		
	• A RICHIESTA:	85	22	30	0,540	1	1	46275	30	0		
	Cilindro con chiave a spillo art. 1.02400.10.0	85	22	35	0,560	1	1	46275	35	0		
	Prolunghe aste interne zancate art. 1.06441.00.0											
	Prolunghe aste interne diritte art. 1.06441.10.0											
	Coppia comando per aste esterne art. 1.06442.00.0											
	Catenacci laterali aste interne art. 1.06443.00.0											
	Catenacci laterali aste esterne art. 1.06443.05.0											
	Catenacci laterali a gancio aste interne art. 1.06443.41.0											
	Catenacci laterali a gancio aste esterne art. 1.06443.46.0											



Caratteristiche tecniche:

- Scatola in acciaio con rivestimento in zinco
- Frontale in acciaio inox
- Scrocco, rullo, catenaccio e gancio nichelati
- Scrocco a scrocco/pistone reversibile (dove previsto)
- Tensione 12V ca CE
- Corrente assorbita 3,1A

Dotazione:

- Coppia spessori sottofrontale in nylon art. 1.06141.65.0
- Viti di fissaggio serratura e cilindro
- Foglio istruzioni

A richiesta:

- Contropiastre specifiche (vedi Vademecum)
- Borchie di protezione del cilindro art. 1.06460.00.0
- Cilindro con chiave a spillo serie 02400
- Pulsante meccanico art. 1.06110.10.0
- Boccia filettata art. 1.06290.05 per aste avvitare

Normative:

- Questa serie di serrature è certificata secondo la norma Europea EN 12209:16 - grado 3 Security (500 Kg. alla spinta laterale e 400 Kg. alla spinta dal basso)
- Adatta per porta certificata EN1627:2021 fino alla classe di resistenza WK/RC 2

Mano:
0 = ambidestra

Cilindro da ordinare a parte serie OE300 (ASIX)



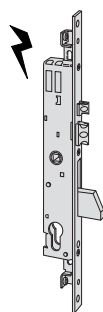
Tipologia	Descrizione	Mandato	Interasse	Frontale	Entrata	Unitario	Pezzi	ARTICOLO			
								Tipo	Dim.	Mano	Pers. Spec.

	<ul style="list-style-type: none"> • Solo scrocco • Scrocco e pistone regolabili da 10,5 a 16,5 mm. • Coppia borchie in nylon art. 1.06012.01.0 	85	22	25	0,764	1	1	16205	25	0	
		85	22	30	0,788	1	1	16205	30	0	
		85	22	35	0,833	1	1	16205	35	0	
		Certificazione EN 12209:16 3 X 8 0 0 F - H									

	<ul style="list-style-type: none"> • Catenaccio e scrocco • Scrocco e pistone regolabili da 10,5 a 16,5 mm. • Coppia borchie in nylon art. 1.06012.01.0 	1	85	22	25	0,798	1	1	16215	25	0
		1	85	22	30	0,843	1	1	16215	30	0
		1	85	22	35	0,883	1	1	16215	35	0

	<ul style="list-style-type: none"> • Cilindro con chiave a spillo corredato di 3 chiavi • Catenaccio e scrocco • Scrocco e pistone regolabili da 10,5 a 16,5 mm. • Coppia borchie in nylon art. 1.06002.00.0 	1	85	22	25	0,907	1	1	16217	25	0
		1	85	22	30	0,953	1	1	16217	30	0
		1	85	22	35	0,988	1	1	16217	35	0

Tipologia	Descrizione	Mandata	Interasse	Frontale	Entrata	Unitario Kg	Pezzi	ARTICOLO				
								Tipo	Dim.	Mano	Fin.	Pers. Spec.

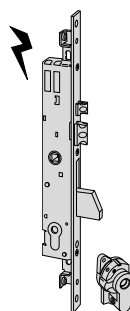


- Catenaccio e scrocco
- Scrocco e pistone regolabili da 10,5 a 16,5 mm.
- Coppia borchie in nylon art. 1.06012.01.0
- Predisposizione per chiusure supplementari
- Perni filettati per il fissaggio delle prolunghe
- A RICHIESTA:
Prolunghe aste interne zancate art.1.06441.00.0
Prolunghe aste interne diritte art.1.06441.10.0
Prolunghe aste interne avvitate art.1.06441.20.0
Coppia comando per aste esterne art.1.06442.00.0
Catenacci laterali aste interne art.1.06443.00.0
Catenacci laterali aste esterne art.1.06443.05.0

Certificazione EN 12209:16 (Valida per 16215 - 16225)

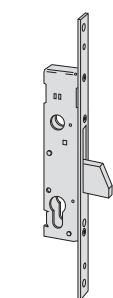
| 3 | X | 8 | 0 | 0 | F | 3 |

1	85	22	25	0,863	1	1	16225 25 0
1	85	22	30	0,908	1	1	16225 30 0
1	85	22	35	0,953	1	1	16225 35 0



- Cilindro con chiave a spillo corredato di 3 chiavi
- Catenaccio e scrocco
- Scrocco e pistone regolabili da 10,5 a 16,5 mm.
- Predisposizione per chiusure supplementari
- Coppia borchie in nylon art. 1.06002.00.0
- Perni filettati per il fissaggio delle prolunghe
- A RICHIESTA:
Prolunghe aste interne zancate art.1.06441.00.0
Prolunghe aste interne avvitate art.1.06441.20.0
Prolunghe aste interne diritte art.1.06441.10.0
Coppia comando per aste esterne art.1.06442.00.0
Catenacci laterali aste interne art.1.06443.00.0
Catenacci laterali aste esterne art.1.06443.05.0

1	85	22	25	0,953	1	1	16227 25 0
1	85	22	30	1,014	1	1	16227 30 0
1	85	22	35	1,059	1	1	16227 35 0

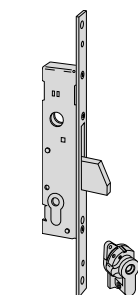


- Solo catenaccio
- Coppia borchie in nylon art.1.06012.01.0

1	22	25	0,575	12	1	46210 25 0
1	22	30	0,605	12	1	46210 30 0
1	22	35	0,560	12	1	46210 35 0

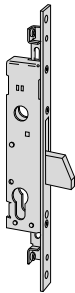
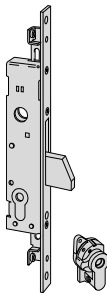
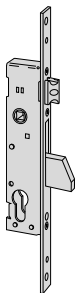
- COME SOPRA
- Frontale "U" 24x5 mm
- Coppia spessori 3 e 5 mm

1	24	25	0,545	12	1	46213 25 0
1	24	30	0,575	12	1	46213 30 0
1	24	35	0,560	12	1	46213 35 0

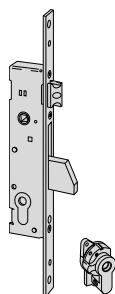


- Cilindro con chiave a spillo corredato di 3 chiavi
- Solo catenaccio
- Coppia borchie in nylon art.1.06002.00.0

1	22	25	0,650	12	1	46212 25 0
1	22	30	0,670	12	1	46212 30 0
1	22	35	0,690	12	1	46212 35 0

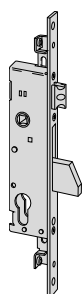
Tipologia	Descrizione	Mandate	Interasse	Frontale	Entrata	Unitario Kg	Pezzi	ARTICOLO			
								Tipo	Dim.	Mano	Pers. Spec.
	• Solo catenaccio	1	22	25	0,630	12	1	46220	25	0	
	• Predisposizione per chiusure supplementari	1	22	30	0,650	12	1	46220	30	0	
	• Coppia borchie in nylon art.1.06012.01.0	1	22	35	0,680	12	1	46220	35	0	
	• Perni filettati per il fissaggio delle prolunghe										
	• A RICHIESTA: Prolunghe aste interne zancate art.1.06441.00.0 Prolunghe aste interne avvitare art.1.06441.20.0 Prolunghe aste interne diritte art.1.06441.10.0 Coppia comando per aste esterne art.1.06442.00.0 Catenacci laterali aste interne art.1.06443.00.0 Catenacci laterali aste esterne art.1.06443.05.0 Catenacci laterali gancio aste interne art. 1.06443.41.0 Catenacci laterali gancio aste esterne art. 1.06443.46.0										
	• Cilindro con chiave a spillo correato di 3 chiavi	1	22	25	0,695	12	1	46222	25	0	
	• Solo catenaccio	1	22	30	0,690	12	1	46222	30	0	
	• Predisposizione per chiusure supplementari	1	22	35	0,710	12	1	46222	35	0	
	• Coppia borchie in nylon art.1.06002.00.0										
	• Perni filettati per il fissaggio delle prolunghe										
	• A RICHIESTA: Prolunghe aste interne zancate art.1.06441.00.0 Prolunghe aste interne diritte art.1.06441.10.0 Prolunghe aste interne avvitare art.1.06441.20.0 Coppia comando per aste esterne art.1.06442.00.0 Catenacci laterali aste interne art.1.06443.00.0 Catenacci laterali aste esterne art.1.06443.05.0 Catenacci laterali gancio aste interne art. 1.06443.41.0 Catenacci laterali gancio aste esterne art. 1.06443.46.0										
	Certificazione EN 12209:16 (Valida per 46210 - 46213 - 46220 - 46240 - 46260 - 46270)										
	3 C 8 0 0 F 3 H										
	• Catenaccio e scrocco	1	85	22	25	0,640	12	1	46215	25	0
	• Scrocco regolabile da 11 a 17 mm.	1	85	22	30	0,604	12	1	46215	30	0
	• Coppia borchie in nylon art.1.06012.01.0	1	85	22	35	0,690	12	1	46215	35	0
	• A RICHIESTA (SERIE 46215):										
	• Frontale in acciaio inox 25x3 mm con fori di fissaggio in asse (CAR. VV)	1	92	22	25	0,610	12	1	46219	25	0
		1	92	22	30	0,646	12	1	46219	30	0
		1	92	22	35	0,670	12	1	46219	35	0
	• COME SOPRA										
	• Frontale "U" 24x5 mm	1	92	24	25	0,610	12	1	46218	25	0
	• Coppia spessori 3 e 5 mm	1	92	24	30	0,630	12	1	46218	30	0
		1	92	24	35	0,660	12	1	46218	35	0

Tipologia	Descrizione	Mandato	Interasse	Frontale	Entrata	Unitario Kg	Pezzi	ARTICOLO				
								Tipo	Dim.	Mano	Fin.	Pers. Spec.



- Cilindro con chiave a spillo corredato di 3 chiavi
- Catenaccio e scrocco
- Scrocco regolabile da 11 a 17 mm.
- Coppia borchie in nylon art.1.06002.00.0

1	85	22	25	0,730	12	1	46217 25 0
1	85	22	30	0,740	12	1	46217 30 0
1	85	22	35	0,770	12	1	46217 35 0

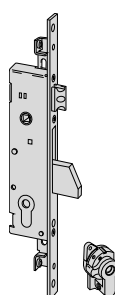


- Catenaccio e scrocco
- Scrocco regolabile da 11 a 17 mm.
- Predisposizione per chiusure supplementari
- Coppia borchie in nylon art.1.06012.01.0
- Perni filettati per il fissaggio delle prolunghe
- A RICHIESTA:
 Prolunghe aste interne zancate art.1.06441.00.0
 Prolunghe aste interne diritte art.1.06441.10.0
 Prolunghe aste interne avvitate art.1.06441.20.0
 Coppia comando per aste esterne art.1.06442.00.0
 Catenacci laterali aste interne art.1.06443.00.0
 Catenacci laterali aste esterne art.1.06443.05.0
 Catenacci laterali aste a gancio interne art. 1.06443.41.0
 Catenacci laterali aste a gancio esterne art. 1.06443.46.0
 Frontale in acciaio inox 25x3 mm con fori di fissaggio in asse (CAR. V V)

1	85	22	25	0,680	12	1	46225 25 0
1	85	22	30	0,725	12	1	46225 30 0
1	85	22	35	0,730	12	1	46225 35 0

Certificazione EN 12209:16 (Valida per 46215 - 46218 - 46219 - 46225)

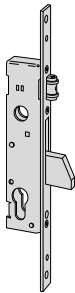
| 3 | X | 8 | 0 | 0 | F | 3 | H |

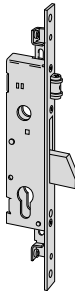


- Cilindro con chiave a spillo corredato di 3 chiavi
- Catenaccio e scrocco
- Scrocco regolabile da 11 a 17 mm.
- Predisposizione per chiusure supplementari
- Coppia borchie in nylon art.1.06002.00.0
- Perni filettati per il fissaggio delle prolunghe
- A RICHIESTA:
 Prolunghe aste interne zancate art.1.06441.00.0
 Prolunghe aste interne diritte art.1.06441.10.0
 Coppia comando per aste esterne art.1.06442.00.0
 Catenacci laterali aste interne art.1.06443.00.0
 Catenacci laterali aste esterne art.1.06443.05.0
 Catenacci laterali a gancio aste interne art. 1.06443.41.0
 Catenacci laterali a gancio aste esterne art. 1.06443.46.0

1	85	22	25	0,750	12	1	46227 25 0
1	85	22	30	0,790	12	1	46227 30 0
1	85	22	35	0,790	12	1	46227 35 0

Tipologia	Descrizione	Mandate	Interasse	Frontale	Entrata	Unitario Kg	Pezzi	ARTICOLO			
								Tipo	Dim.	Mano	Pers. Spec.

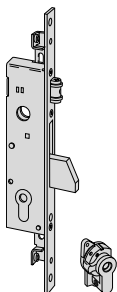
	• Catenaccio e rullo	1	22	25	0,600	12	1	46230	25	0	
	• Rullo regolabile da 2,5 a 16,5 mm.	1	22	30	0,640	12	1	46230	30	0	
	• Coppia borchie in nylon art.1.06012.01.0	1	22	35	0,665	12	1	46230	35	0	
	• A RICHIESTA:										
	• Frontale in acciaio inox 25x3 mm con fori di fissaggio in asse (CAR. VV)										
	• COME SOPRA	1	24	25	0,600	12	1	46233	25	0	
	• Frontale "U" 24x5 mm	1	24	30	0,610	12	1	46233	30	0	
	• Coppia spessori 3 e 5 mm	1	24	35	0,635	12	1	46233	35	0	

	• Catenaccio e rullo	1	22	25	0,660	12	1	46250	25	0	
	• Rullo regolabile da 2,5 a 16,5 mm.	1	22	30	0,690	12	1	46250	30	0	
	• Predisposizione per chiusure supplementari	1	22	35	0,715	12	1	46250	35	0	
	• Coppia borchie in nylon art.1.06012.01.0										
	• Perni filettati per il fissaggio delle prolunghe										
	• A RICHIESTA:										
	Prolunghe aste interne zancate art.1.06441.00.0										
	Prolunghe aste interne diritte art.1.06441.10.0										
	Prolunghe aste interne avvitare art.1.06441.20.0										
	Coppia comando per aste esterne art.1.06442.00.0										

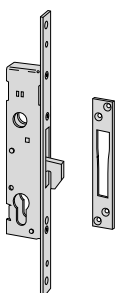
Catenacci laterali aste interne art.1.06443.00.0
Catenacci laterali aste esterne art.1.06443.05.0

Certificazione EN 12209:16
(Valida per 46230 - 46233 - 46250)

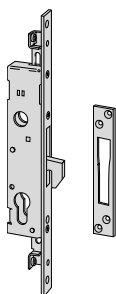
| 3 | C | 8 | 0 | 0 | F | 3 | H |

	• Cilindro con chiave a spillo corredato di 3 chiavi	1	22	25	0,730	12	1	46252	25	0	
	• Catenaccio e rullo	1	22	30	0,760	12	1	46252	30	0	
	• Rullo regolabile da 2,5 a 16,5 mm.	1	22	35	0,790	12	1	46252	35	0	
	• Predisposizione per chiusure supplementari										
	• Coppia borchie in nylon art.1.06002.00.0										
	• Perni filettati per il fissaggio delle prolunghe										
	• A RICHIESTA:										
	Prolunghe aste interne zancate art.1.06441.00.0										
	Prolunghe aste interne diritte art.1.06441.10.0										
	Coppia comando per aste esterne art.1.06442.00.0										

Catenacci laterali aste interne art.1.06443.00.0
Catenacci laterali aste esterne art.1.06443.05.0

	• Gancio in acciaio lamellare	1	22	25	0,610	12	1	46240	25	0	
	• Coppia borchie in nylon art.1.06012.01.0	1	22	30	0,640	12	1	46240	30	0	
	• Contropiastra in acciaio inox art.1.06459.01.0	1	22	35	0,660	12	1	46240	35	0	

Tipologia	Descrizione	Mandata	Interasse	Frontale	Entrata	Unitario Kg	Pezzi	ARTICOLO				
								Tipo	Dim.	Mano	Fin.	Pers. Spec.



- Gancio in acciaio lamellare
- Predisposizione per chiusure supplementari
- Coppia borchie in nylon art.1.06012.01.0
- Perni filettati per il fissaggio delle prolunghe
- Contropiastra in acciaio inox art.1.06459.01.0
- A RICHIESTA:
Prolunghe aste interne zancate art.1.06441.00.0
Prolunghe aste interne diritte art.1.06441.10.0
Coppia comando per aste esterne art.1.06442.00.0
Catenacci laterali a gancio aste interne art. 1.06443.41.0
Catenacci laterali a gancio aste esterne art. 1.06443.46.0

1	22	25	0,655	12	1	46260 25 0
1	22	30	0,650	12	1	46260 30 0
1	22	35	0,740	12	1	46260 35 0



- Senza chiusura frontale
- Predisposizione per chiusure supplementari
- Coppia borchie in nylon art.1.06012.01.0
- Perni filettati per il fissaggio delle prolunghe
- A RICHIESTA:
Prolunghe aste interne zancate art.1.06441.00.0
Prolunghe aste interne diritte art.1.06441.10.0
Coppia comando per aste esterne art.1.06442.00.0
Catenacci laterali a gancio aste interne art. 1.06443.41.0
Catenacci laterali a gancio aste esterne art. 1.06443.46.0

22	25	0,580	12	1	46270 25 0
22	30	0,580	12	1	46270 30 0
22	35	0,605	12	1	46270 35 0

**Caratteristiche tecniche:**

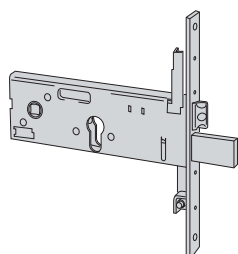
- Scatola in acciaio zincato altezza 64 mm
- Frontale in acciaio inox
- Scrocco nichelato regolabile da 11 a 17 mm
- Catenaccio nichelato a 3 mandate da 11 mm
- Quadro maniglia 8 mm
- Fissaggio del cilindro tramite vite all'interno della serratura

Cilindro da
ordinare
a parte

**Dotazione:**

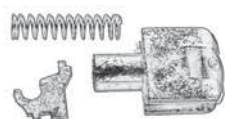
- Perni filettati per il fissaggio delle chiusure supplementari
- Coppia borchia in nylon art. 1.06012.01.0
- Coppia spessori sottofrontale in nylon art. 1.06141.65.0
- Viti di fissaggio serratura e borchie
- Fogli istruzioni

Tipologia	Descrizione	Mandate	Interasse	Frontale	Entrata	Unitario 	Pezzi 	ARTICOLO			
								Tipo	Dim.	Mano	Fin. Pers. Spec.



- Frontale in acciaio INOX 22x3 mm
- Catenaccio e scrocco reversibile
- A RICHIESTA:
 - Contropiastre regolabili in metallo (vedi vademecum)
 - Gruppo rullo "MODULARE" art. 1.06168-00-0
 - Prolunghe aste interne zancate art. 1.06441.00.0
 - Prolunghe aste interne diritte art. 1.06441.10.0
 - Coppia comando per Aste esterne art. 1.06442.00.00
 - Catenacci laterali aste interne art. 1.06443.00/21.0
 - Catenacci laterali aste esterne art. 1.06443.05/26.0
 - Catenacci laterali a gancio aste interne art. 1.06443.41.0
 - Catenacci laterali a gancio aste esterne art. 1.06443.46.0
 - Borchia di protezione cilindro art. 1.06460-05/50/51/60
 - Borchia per intercambiabilità con serrature serie 57300 art. 1.06141-56-0 o art. 1.06473.00.0

3	67	22	90	0,995	12	1	56357 90 0
3	67	22	100	0,995	1	1	56357 10 0



- Gruppo rullo "MODULARE" per serrature serie 56357

0,040	12	1	06168 00 0
-------	----	---	------------

**Caratteristiche tecniche:**

- Altezza scatola 82 mm.
- Scatola con rivestimento in zinco
- Frontale con rivestimento in zinco
- Catenaccio in acciaio con rivestimento in zinco
- Scrocco reversibile e rullo nichelati
- Piastra di protezione antiscasso

- Spessore sottoborchia in nylon
- Viti di fissaggio serratura
- Foglio istruzioni

A richiesta:



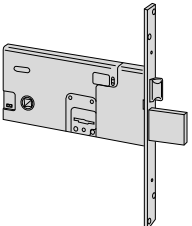

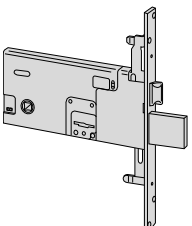

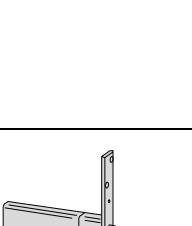

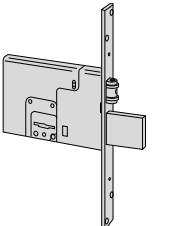

- Contropiastre specifiche (vedi Vademecum)

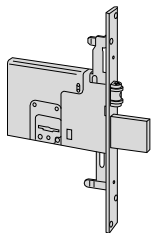

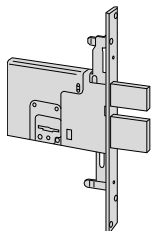

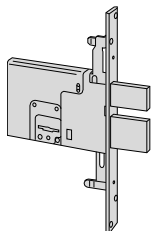

Mano:

0 = ambidestra

Dotazione:

- 3 chiavi art. 1.00100.00.0 o art. 1.00102.00.0
- Coppia borchie guida chiave in nylon art. 1.06123.03.0
- Coppia viti di fissaggio borchia:
 - lunghezza 60 mm. per versione con chiave art. 1.00100.00.0
 - lunghezza 75 mm. per versione con chiave art. 1.00102.00.0

Tipologia	Descrizione	Chiave articolo	Mandata	Interasse	Frontale	Entrata	Unitario 	Pezzi 	ARTICOLO				
									Tipo	Dim.	Mano	Fin.	Pers. Spec.
	• Catenaccio e scrocco	 1 00100 00 1	4	67	25	70	1,150	12	1	57312	73	0	
	• Catenaccio e scrocco • Predisposizione per chiusure supplementari • A RICHIESTA: Prolunghe aste interne zancate art. 1.06451.00.0 Prolunghe aste interne diritte art. 1.06451.10.0 Coppia comando per aste esterne art. 1.06452.05.0 Catenacci laterali aste interne art. 1.06453.05.0	 1 00100 00 1	4	67	25	70	1,226	12	1	57317	73	0	
		 1 00102 00 1	4	67	25	70	1,230	12	1	57317	71	0	
	• Catenaccio e rullo • Rullo regolabile da 2 a 14,5 mm.	 1 00100 00 1	4		25	70	1,025	12	1	57320	73	0	

Tipologia	Descrizione	Chiave articolo	Mandate	Interasse	Frontale	Entrata	Unitario	Pezzi	ARTICOLO			
									Tipo	Dim.	Mano	Pers. Spec.
	<ul style="list-style-type: none"> • Catenaccio e rullo • Rullo regolabile da 2 a 14,5 mm. • Predisposizione per chiusure supplementari • A RICHIESTA: Prolunghe aste interne zancate art. 1.06451.00.0 Prolunghe aste interne diritte art. 1.06451.10.0 Coppia comando per aste esterne art. 1.06452.05.0 Catenacci laterali aste interne art. 1.06453.05.0 	 1 00100 00 1	4	25	70	1,080	12	1	57325 73 0			
	<ul style="list-style-type: none"> • Solo catenaccio • Predisposizione per chiusure supplementari • A RICHIESTA: Prolunghe aste interne zancate art. 1.06451.00.0 Prolunghe aste interne diritte art. 1.06451.10.0 Coppia comando per aste esterne art. 1.06452.05.0 Catenacci laterali aste interne art. 1.06453.05.0 	 1 00102 00 1	4	25	70	1,100	12	1	57325 71 0			
	<ul style="list-style-type: none"> • Solo catenaccio • Predisposizione per chiusure supplementari • A RICHIESTA: Prolunghe aste interne zancate art. 1.06451.00.0 Prolunghe aste interne diritte art. 1.06451.10.0 Coppia comando per aste esterne art. 1.06452.05.0 Catenacci laterali aste interne art. 1.06453.05.0 	 1 00100 00 1	4	25	70	1,140	12	1	57335 73 0			

**Caratteristiche tecniche:**

- Altezza scatola 78 mm.
- Scatola con rivestimento in zinco
- Frontale in acciaio inox
- Catenaccio in acciaio nichelato
- Scrocco reversibile e rullo nichelati
- Piastra di protezione antiscasso
- Intercambiabilità fra la versione elettrica e quella meccanica
- Tensione 12V ca CE
- Corrente assorbita 1,7A

Dotazione:



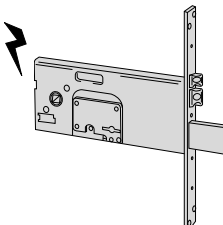

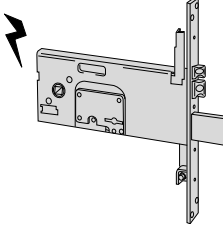


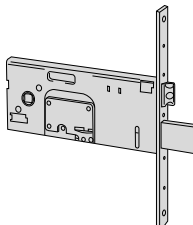

- 3 chiavi art. 1.00100.00.0 o art. 1.00102.00.0
- Coppia borchie guida chiave in nylon art. 1.06123.03.0

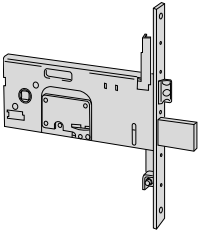

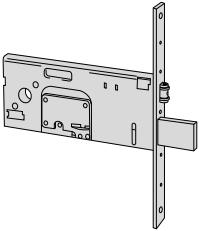

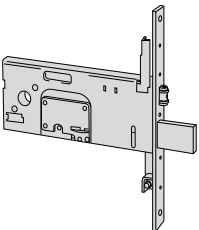

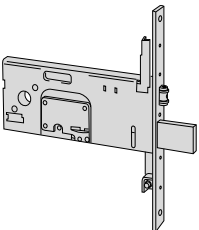

- Coppia viti di fissaggio borchia: lunghezza 60 mm. per versione con chiave art. 1.00100.00.0
lunghezza 75 mm. per versione con chiave art. 1.00102.00.0
- Coppia spessori sottofrontale in nylon art. 1.06141.65.0
- Perni filettati per il fissaggio delle prolunghe di chiusura ai rinvii
- Viti di fissaggio serratura
- Foglio istruzioni

Mano:
0 = ambidestra

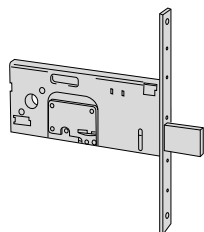
A richiesta:

- Contropiastre specifiche (vedi Vademecum)
- Pulsante meccanico art. 1.6110.15.0

Tipologia	Descrizione	Chiave articolo	Mandate	Interasse	Frontale	Entrata	 Unitario	 Pezzi	ARTICOLO				
									Tipo	Dim. Mano	Fin.	Pers. Spec.	
	<ul style="list-style-type: none">• Catenaccio e scrocco• Scrocco e pistone regolabili da 12 a 18 mm.• Scrocco autobloccante• Fermo a giorno	 1 00100 00 1	4	67	22	90	1,330	1	1	17352	90	0	
			4	67	22	100	1,385	1	1	17352	10	0	
	<ul style="list-style-type: none">• Catenaccio e scrocco• Scrocco e pistone regolabili da 12 a 18 mm.• Scrocco autobloccante• Fermo a giorno• Predisposizione per chiusure supplementari• Perni filettati per il fissaggio delle prolunghe• A RICHIESTA: Prolunghe aste interne zancate art. 1.06441.00.0 Prolunghe aste interne diritte art. 1.06441.10.0 Coppia comando per aste esterne art. 1.06442.00.0 Catenacci laterali aste interne art. 1.06443.00.0 Catenacci laterali aste esterne art. 1.06443.05.0	 1 00100 00 1	4	67	22	90	1,400	1	1	17357	90	0	
			4	67	22	100	1,463	1	1	17357	10	0	
		 1 00102 00 1	4	67	22	90	1,410	1	1	17357	91	0	
			4	67	22	100	1,450	1	1	17357	11	0	
	<ul style="list-style-type: none">• Catenaccio e scrocco• Scrocco regolabile da 11 a 17 mm.	 1 00100 00 1	4	67	22	90	1,210	12	1	57352	90	0	
			4	67	22	100	1,316	12	1	57352	10	0	

Tipologia	Descrizione	Chiave articolo	Mandate	Interasse	Frontale	Entrata	Unitario	Pezzi	ARTICOLO			
									Tipo	Dim.	Mano	Pers. Spec.
	<ul style="list-style-type: none"> • Catenaccio e scrocco • Scrocco regolabile da 11 a 17 mm. • Predisposizione per chiusure supplementari • Perni filettati per il fissaggio delle prolunghe • A RICHIESTA: Prolunghe aste interne zancate art. 1.06441.00.0 Prolunghe aste interne diritte art. 1.06441.10.0 Coppia comando per aste esterne art. 1.06442.00.0 Catenacci laterali aste interne art. 1.06443.00.0 Catenacci laterali aste esterne art. 1.06443.05.0 	 1 00100 00 1	4	67	22	90	1,275	12	1	57357	90	0
			4	67	22	100	1,340	12	1	57357	10	0
	<ul style="list-style-type: none"> • Catenaccio e rullo • Rullo regolabile da 2 a 14,5 mm. 	 1 00102 00 1	4	67	22	90	1,305	12	1	57357	91	0
			4	67	22	100	1,355	12	1	57357	11	0
	<ul style="list-style-type: none"> • Catenaccio e rullo • Rullo regolabile da 2 a 14,5 mm. • Predisposizione per chiusure supplementari • Perni filettati per il fissaggio delle prolunghe • A RICHIESTA: Prolunghe aste interne zancate art. 1.06441.00.0 Prolunghe aste interne diritte art. 1.06441.10.0 Coppia comando per aste esterne art. 1.06442.00.0 Catenacci laterali aste interne art. 1.06443.00.0 Catenacci laterali aste esterne art. 1.06443.05.0 	 1 00100 00 1	4		22	90	1,225	12	1	57365	90	0
			4		22	100	1,250	12	1	57365	10	0
	<ul style="list-style-type: none"> • Catenaccio e rullo • Rullo regolabile da 2 a 14,5 mm. • Predisposizione per chiusure supplementari • Perni filettati per il fissaggio delle prolunghe • A RICHIESTA: Prolunghe aste interne zancate art. 1.06441.00.0 Prolunghe aste interne diritte art. 1.06441.10.0 Coppia comando per aste esterne art. 1.06442.00.0 Catenacci laterali aste interne art. 1.06443.00.0 Catenacci laterali aste esterne art. 1.06443.05.0 	 1 00102 00 1	4		22	90	1,230	12	1	57365	91	0
			4		22	100	1,250	12	1	57365	11	0

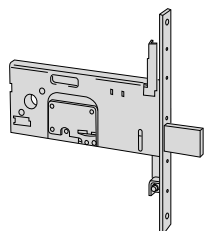
Tipologia	Descrizione	Chiave articolo	Mandato	Interasse	Frontale	Entrata	Unitario 	Pezzi 	ARTICOLO				
									Tipo	Dim.	Mano	Fin.	Pers. Spec.



- Solo catenaccio



4	22	90	1,129	12	1	57370 90 0
4	22	100	1,168	12	1	57370 10 0





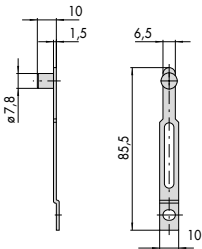
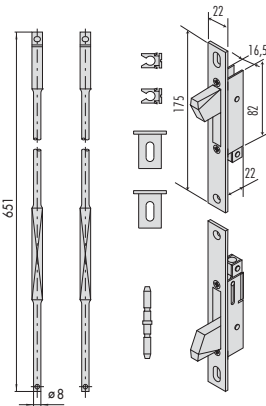
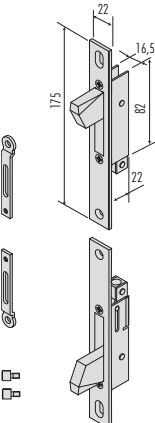
- Solo catenaccio
- Predisposizione per chiusure supplementari
- Perni filettati per il fissaggio delle prolunghe
- A RICHIESTA:

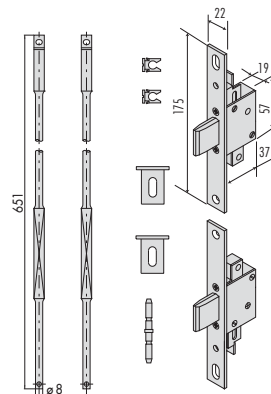
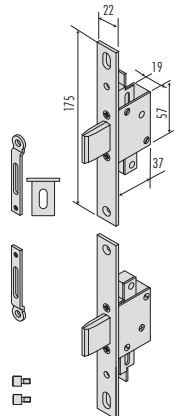
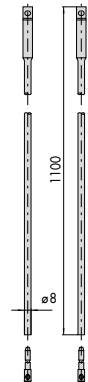
Prolunghe aste interne zancate
 art. 1.06441.00.0
 Prolunghe aste interne diritte
 art. 1.06441.10.0
 Coppia comando per aste esterne
 art. 1.06442.00.0
 Catenacci laterali aste interne
 art. 1.06443.00.0
 Catenacci laterali aste esterne
 art. 1.06443.05.0

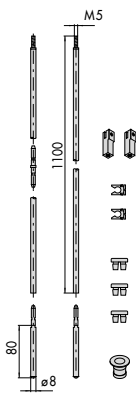


4	22	90	1,185	12	1	57375 90 0
4	22	100	1,250	12	1	57375 10 0

247

Tipologia	Descrizione	Per serie/art.	Unitario 	Pezzi 	ARTICOLO				
					Tipo	Dim.	Mano	Fin.	Pers. Spec.
	<ul style="list-style-type: none"> Coppia comandi per prolunghe di chiusura con aste esterne 	16225, 16227, 17357, 19225, 46200, 46220, 46222, 46225, 46227, 46250, 46252, 46260, 46265, 46270, 46275, 49225, 49228, 49250, 56357, 57357, 57365, 57375	0,020	12	1	06442	00	0	
	<ul style="list-style-type: none"> Coppia punti di chiusura laterali azionati da aste interne Catenacci basculanti Frontale in acciaio inox 22 x 3 mm. IN DOTAZIONE: <ul style="list-style-type: none"> Coppia aste diametro 8 mm. Coppia spessori sottofrontale art. 1.06141.65.0 Pinza guida aste art. 1.06224.00.0 (pz.2) Spinotto art. 1.06291.20.0 A RICHIESTA: <ul style="list-style-type: none"> Contropiastre specifiche (vedi Vademecum) Prolunghe aste interne personalizzate art. 1.06449.00.0 	16225, 16227, 17357, 46200, 46220, 46222, 46225, 46227, 46250, 46252, 46260, 46265, 46270, 46275, 56357, 57357, 57365, 57375, 56378	0,854	1	1	06443	00	0	
	<ul style="list-style-type: none"> Coppia punti di chiusura laterali azionati da aste esterne Catenacci basculanti Frontale in acciaio inox 22 x 3 mm. IN DOTAZIONE: <ul style="list-style-type: none"> Coppia comandi aste esterne Coppia perni filettati A RICHIESTA: <ul style="list-style-type: none"> Contropiastre specifiche (vedi Vademecum) 	16225, 16227, 17357, 46200, 46220, 46222, 46225, 46227, 46250, 46252, 46260, 46265, 46270, 46275, 56357, 57357, 57365, 57375, 56378	0,513	1	1	06443	05	0	

Tipologia	Descrizione	Per serie/art.	Kg	Pezzi	ARTICOLO			
					Unitario	Dim. Mano	Fin.	Pers. Spec.
	<ul style="list-style-type: none"> • Coppia punti di chiusura laterali azionati da aste interne • Catenacci a scorrimento orizzontale con inserti in acciaio temprato • Frontale in acciaio inox 22 x 3 mm. • Predisposizione per 4° e 5° punto di chiusura • IN DOTAZIONE: <ul style="list-style-type: none"> - Coppia aste diametro 8 mm. - Coppia spessori sottofrontale art. 1.06141.65.0 - Pinza guida aste art. 1.06224.00.0 (pz. 2) - Spinotto art. 1.06291.20.0 • A RICHIESTA: <ul style="list-style-type: none"> - Contropiastre specifiche (vedi Vademecum) - Prolunghe aste interne diritte art. 1.06441.10.0 per 4° e 5° punto di chiusura - Perno filettato per il fissaggio delle aste art. 1.06449.05.0 - Prolunghe aste interne personalizzate art. 1.06449.00.0 	56357, 56378	1,060	1	1 06443 21 0			
	<ul style="list-style-type: none"> • Coppia punti di chiusura laterali azionati da aste esterne • Catenacci a scorrimento orizzontale con inserti in acciaio temprato • Frontale in acciaio inox 22 x 3 mm. • Predisposizione per 4° e 5° punto di chiusura • IN DOTAZIONE: <ul style="list-style-type: none"> - Coppia comandi aste esterne - Coppia perni filettati • A RICHIESTA: <ul style="list-style-type: none"> - Contropiastre specifiche (vedi Vademecum) - Perno filettato per il fissaggio delle aste esterne art. 1.06449.05.0 	56357, 56378	0,766	1	1 06443 26 0			
	<ul style="list-style-type: none"> • Prolunghe aste interne per personalizzare la distanza dei punti di chiusura laterali • IN DOTAZIONE: <ul style="list-style-type: none"> - Coppia aste diametro 8 mm. - Coppia spinotti per il fissaggio delle aste ai punti di chiusura laterali 	1 06443 00 0, 1 06443 21 0, 1 06443 31 0, 1 06443 41 0	0,495	12	1 06449 00 0			

Tipologia	Descrizione	Per serie/art.	Kg Unitario	Pezzi	ARTICOLO			
					Tipo	Dim.	Mano	Pers. Spec.
	<ul style="list-style-type: none"> • Prolunghe aste interne avvitare con rivestimento in zinco 	57317, 57325, 57335	0,604	12	1	07088	00	0
	<ul style="list-style-type: none"> • IN DOTAZIONE: <ul style="list-style-type: none"> - Coppia aste diametro 8 mm. Puntale monoblocco diametro 8 mm. art. 1.06291.06.0 (pz.2) - Bocchetta a pavimento art. 1.06086.01.0 - Spinotto di giunzione art. 1.06291.20.0 - Pinza guida aste art. 1.06224.00.0 (pz. 2) - Boccole antirumore art. 1.06147.00.0 - Coppia boccole filettate art. 1.06290.00.0 							

**Caratteristiche tecniche:**

- Scatola chiusa con rivestimento in zinco
- Frontale con rivestimento in zinco alta resistenza o acciaio INOX (fin.20)
- Rullo, scrocco e catenaccio nichelati
- Scrocco reversibile e regolabile 10÷15 mm
- Rullo regolabile 2,5÷14 mm
- Catenaccio in acciaio spessore 9,5 mm
- Copertura della scatola per evitare l'intrusione di sporco e trucioli

Dotazione:

- Vite di fissaggio cilindro

A richiesta:

- Cilindro a profilo europeo
- Contropiastre specifiche (vedi Vademecum)

Normative:

- Questa serie di serrature è testata secondo la norma Europea EN 12209:2016
- Grado 3 - Categoria d'uso (Per l'utilizzo da parte del pubblico, con poca propensione alla cura ed elevata probabilità di uso scorretto, ad esempio porte di edifici pubblici)

3 S 7 0 0 F 2 0

Mano:

0 = ambidestra

Tipologia

Descrizione

Mandate

Interasse

Frontale

Entrata



Unitario



Pezzi

ARTICOLO

Tipo Dim. Mano Fin. Pers. Spec.

**SOSTITUISCE SERIE 44650**

- Solo scrocco regolabile 10÷15 mm (entrata 20 mm 11÷14 mm)
- Frontale con rivestimento in zinco

1	22	21	0,355	12	1	44651	20	0	
1	22	25	0,373	12	1	44651	25	0	
1	22	30	0,390	12	1	44651	30	0	
1	22	35	0,425	12	1	44651	35	0	

- Solo scrocco regolabile 10÷15 mm (entrata 20 mm 11÷14 mm)
- Frontale in acciaio INOX

1	22	21	0,355	12	1	44651	20	0	20
1	22	25	0,373	12	1	44651	25	0	20
1	22	30	0,390	12	1	44651	30	0	20
1	22	35	0,425	12	1	44651	35	0	20

**SOSTITUISCE SERIE 44660**

- Solo scrocco regolabile 10÷15 mm (entrata 20 mm 11÷14 mm)
- Frontale con rivestimento in zinco

1	85	22	20	0,407	12	1	44661	20	0
1	85	22	25	0,431	12	1	44661	25	0
1	85	22	30	0,470	12	1	44661	30	0
1	85	22	35	0,505	12	1	44661	35	0

- Catenaccio e scrocco regolabile 10÷15 mm (entrata 20 mm 11÷14 mm)
- Frontale in acciaio INOX

1	85	22	20	0,407	12	1	44661	20	0	20
1	85	22	25	0,431	12	1	44661	25	0	20
1	85	22	30	0,470	12	1	44661	30	0	20
1	85	22	35	0,505	12	1	44661	35	0	20

**SOSTITUISCE SERIE 44665 (da luglio 2022)**

- Catenaccio e scrocco regolabile 10÷15 mm (entrata 20 mm 11÷14 mm)
- Frontale con rivestimento in zinco

2	85	22	20	0,420	12	1	44666	20	0	
2	85	22	25	0,446	12	1	44666	25	0	
2	85	22	30	0,486	12	1	44666	30	0	
2	85	22	35	0,518	12	1	44666	35	0	

Tipologia	Descrizione	Mandato	Interasse	Frontale	Entrata	Unitario 	Pezzi 	ARTICOLO			
								Tipo	Dim. Mano	Fin.	Pers. Spec.



SOSTITUISCE SERIE 44670

- Catenaccio e rullo regolabile 2,5÷14 mm
- Frontale con rivestimento in zinco

- Catenaccio e rullo regolabile 2,5÷14 mm
- Frontale in acciaio INOX

1	22	20	0,368	12	1	44671	20	0
1	22	25	0,400	12	1	44671	25	0
1	22	30	0,450	12	1	44671	30	0
1	22	35	0,463	12	1	44671	35	0

1	22	20	0,368	12	1	44671	20	0	20
1	22	21	0,400	12	1	44671	25	0	20
1	22	30	0,450	12	1	44671	30	0	20
1	22	35	0,463	12	1	44671	35	0	20



SOSTITUISCE SERIE 44680

- Solo catenaccio
- Frontale con rivestimento in zinco

- Solo e rullo regolabile 2,5÷14 mm
- Frontale in acciaio INOX

1	22	20	0,334	12	1	44681	20	0
1	22	25	0,357	12	1	44681	25	0
1	22	30	0,396	12	1	44681	30	0
1	22	35	0,435	12	1	44681	35	0

1	22	20	0,334	12	1	44681	20	0	20
1	22	25	0,357	12	1	44681	25	0	20
1	22	30	0,396	12	1	44681	30	0	20
1	22	35	0,435	12	1	44681	35	0	20



Caratteristiche tecniche:

- Scatola con rivestimento in zinco
- Frontale con rivestimento in zinco e acciaio inox (fin.20)
- Rullo, catenaccio nichelati
- Scrocco reversibile nichelato
- Scrocco regolabile (serie 44660, 44650, 44665)
- Catenaccio in asse spessore 10 mm
- Copertura della scatola per evitare l'intrusione di sporco e trucioli

Mano:

0 = ambidestra

Cilindro da ordinare a parte



Dotazione:

- Vite di fissaggio cilindro
- Foglio istruzioni

A richiesta:

- Contropiastre specifiche (vedi Vademecum)



Tipologia	Descrizione	Mandate	Interasse	Frontale	Entrata	Unitario 	Pezzi 	ARTICOLO				
								Tipo	Dim.	Mano	Fin.	Pers. Spec.



- Solo scrocco regolabile 10÷16 mm
 - Frontale 22x3 con rivestimento in zinco
- IN ESAURIMENTO**

1	85	22	21	0,400	12	1	44650 20 0
1	85	22	25	0,430	12	1	44650 25 0
1	85	22	30	0,460	12	1	44650 30 0
1	85	22	35	0,450	12	1	44650 35 0

- Solo scrocco regolabile 10÷16 mm
- Frontale 22x3 in acciaio inox

1	85	22	21	0,400	12	1	44650 20 0 20
1	85	22	25	0,430	12	1	44650 25 0 20
1	85	22	30	0,460	12	1	44650 30 0 20
1	85	22	35	0,490	12	1	44650 35 0 20



IN ESAURIMENTO

- Catenaccio e scrocco regolabile 10÷16 mm (entrata 21 mm 10÷13 mm)
- Frontale 22x3 con rivestimento in zinco

1	85	22	21	0,407	12	1	44660 20 0
1	85	22	25	0,431	12	1	44660 25 0
1	85	22	30	0,470	12	1	44660 30 0
1	85	22	35	0,505	12	1	44660 35 0

- Catenaccio e scrocco regolabile 10÷16 mm (entrata 21 mm 10÷13 mm)
- Frontale 22x3 in acciaio inox

1	85	22	21	0,407	12	1	44660 20 0 20
1	85	22	25	0,431	12	1	44660 25 0 20
1	85	22	30	0,470	12	1	44660 30 0 20
1	85	22	35	0,505	12	1	44660 35 0 20



IN ESAURIMENTO

- Catenaccio e scrocco regolabile 10÷16 mm (entrata 21 mm 10÷13 mm)
- Frontale 22x3 con rivestimento in zinco
- Catenaccio decentrato
- Spessore catenaccio 8,5 mm.

2	85	22	21	0,420	12	1	44665 20 0
2	85	22	25	0,446	12	1	44665 25 0
2	85	22	30	0,486	12	1	44665 30 0
2	85	22	35	0,518	12	1	44665 35 0

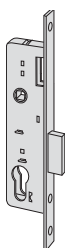
Tipologia	Descrizione	Mandata	Interasse	Frontale	Entrata	Unitario	Pezzi	ARTICOLO			
								Tipo	Dim.	Mano	Pers. Spec.



IN ESAURIMENTO

- Catenaccio e rullo regolabile 2,5÷14,5 mm
- Frontale 22x3 con rivestimento in zinco


1	22	21	0,368	12	1	44670	20	0
1	22	25	0,394	12	1	44670	25	0
1	22	30	0,470	12	1	44670	30	0
1	22	35	0,463	12	1	44670	35	0



IN ESAURIMENTO


- Solo catenaccio
- Frontale 22x3 con rivestimento in zinco

1	22	21	0,334	12	1	44680	20	0
1	22	25	0,357	12	1	44680	25	0
1	22	30	0,396	12	1	44680	30	0
1	22	35	0,435	12	1	44680	35	0



- Frontale in acciaio con rivestimento in zinco
- Gancio a mandata in acciaio lamellare
- Contropiastra piana in acciaio con rivestimento in zinco art.1.07028.00.0

1	20	30	0,315	1	1	45110	30	0
1	20	35	0,325	1	1	45110	35	0
1	20	40	0,330	1	1	45110	40	0
1	20	45	0,365	1	1	45110	45	0
1	20	50	0,370	1	1	45110	50	0
1	20	60	0,405	1	1	45110	60	0



- Frontale in ottone
- Gancio a mandata in acciaio lamellare
- Contropiastra piana in ottone art.1.07028.10.0
- A RICHIESTA:
Fin. 12 (nichelato)

1	20	30	0,315	1	1	45100	30	0
1	20	35	0,325	1	1	45100	35	0
1	20	40	0,330	1	1	45100	40	0
1	20	45	0,365	1	1	45100	45	0
1	20	50	0,370	1	1	45100	50	0
1	20	60	0,405	1	1	45100	60	0


Caratteristiche tecniche:

- Scatola con rivestimento in zinco
- Frontale con rivestimento in zinco
- Scrocco, rullo e catenaccio in ottone
- Tensione 12V ca CE
- Corrente assorbita 1,4A

Dotazione:

- Vite di fissaggio cilindro
- Foglio istruzioni (dove previsto)

A richiesta:

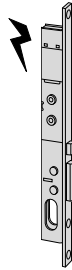
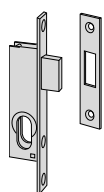

- Contropiastra specifiche (vedi Vademecum)

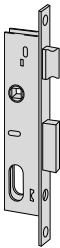
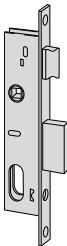
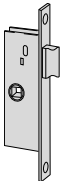
Mano:

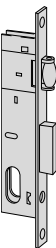
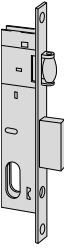

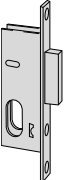
0 = ambidestra

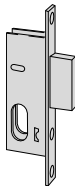
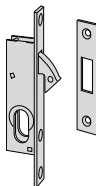
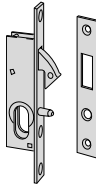
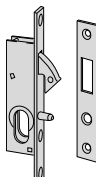
 1 = destra interna 

 2 = sinistra interna 
**Cilindro da
ordinare
a parte**


Tipologia	Descrizione	Mandate	Interasse	Frontale	Entrata	Unitario Kg	Pezzi	ARTICOLO				
								Tipo	Dim.	Mano	Fin.	Pers. Spec.
	• Scrocco autobloccante	16	15	0,360	1	1	1	14020	15	1		
		16	15	0,355	1	1	1	14020	15	2		
		16	18	0,371	1	1	1	14020	18	1		
		16	18	0,365	1	1	1	14020	18	2		
	• Scrocco autobloccante	20	15	0,381	1	1	1	14021	15	1		
		20	15	0,381	1	1	1	14021	15	2		
		20	18	0,394	1	1	1	14021	18	1		
		20	18	0,394	1	1	1	14021	18	2		
	• Frontale con rivestimento nichelato	1	20	16	0,265	1	1	44210	16	0		
	• Solo catenaccio nichelato											
	• Contropiastra piana in acciaio con rivestimento nichelato art.1.07027.00.0											
	• Altezza scatola 85 mm.	16	15	0,140	1	1	1	44217	15	0		
	• Scrocco reversibile azionato dal cilindro											
	• Altezza scatola 85 mm.	20	15	0,150	1	1	1	44218	15	0		
	• Scrocco reversibile azionato dal cilindro											

Tipologia	Descrizione	Mandato	Interasse	Frontale	Entrata	Unitario Kg	Pezzi	ARTICOLO				
								Tipo	Dim. Mano	Fin.	Pers. Spec.	
	<ul style="list-style-type: none">Catenaccio e scrocco reversibile con sporgenza maggiorata di 4,5 mmLo scrocco è azionato anche dalla chiave	1	69	14	25	0,365	1	1	44219	25	0	
		1	69	14	30	0,410	1	1	44219	30	0	
	<ul style="list-style-type: none">Catenaccio e scrocco reversibileLo scrocco è azionato anche dalla chiave ad eccezione delle serrature con E=15 e 18	1	69	16	15	0,290	1	1	44220	15	0	
		1	69	16	18	0,310	1	1	44220	18	0	
		1	69	16	25	0,350	1	1	44220	25	0	
		1	69	16	30	0,390	1	1	44220	30	0	
		1	69	16	35	0,425	1	1	44220	35	0	
	<ul style="list-style-type: none">Catenaccio e scrocco reversibileLo scrocco è azionato anche dalla chiave	1	69	14	35	0,450	1	1	44220	35	0	00 EN
	<ul style="list-style-type: none">Catenaccio e scrocco reversibileLo scrocco è azionato anche dalla chiave ad eccezione delle serrature con E=15 e 18	1	69	20	15	0,305	1	1	44221	15	0	
		1	69	20	18	0,328	1	1	44221	18	0	
		1	69	20	25	0,360	1	1	44221	25	0	
		1	69	20	30	0,405	1	1	44221	30	0	
		1	69	20	35	0,430	1	1	44221	35	0	
	<ul style="list-style-type: none">Catenaccio e scrocco reversibile con sporgenza maggiorata di 4,5 mmLo scrocco è azionato anche dalla chiave ad eccezione della serratura E=25	2	69	14	25	0,390	1	1	44224	25	0	
		2	69	14	30	0,434	1	1	44224	30	0	
	<ul style="list-style-type: none">Catenaccio e scrocco reversibileLo scrocco è azionato anche dalla chiave ad eccezione delle serrature con E=15-18-25	2	69	16	15	0,318	1	1	44225	15	0	
		2	69	16	18	0,335	1	1	44225	18	0	
		2	69	16	25	0,374	1	1	44225	25	0	
		2	69	16	30	0,416	1	1	44225	30	0	
		2	69	16	35	0,454	1	1	44225	35	0	
	<ul style="list-style-type: none">VERSIONE PER PROFILO ABITHAL ARROTONDATOCatenaccio e scrocco reversibileLo scrocco è azionato anche dalla chiave	2	69	14	35	0,450	1	1	44225	35	0	00 EN
	<ul style="list-style-type: none">Catenaccio e scrocco reversibileLo scrocco è azionato anche dalla chiave ad eccezione delle serrature con E=15-18-25	2	69	20	15	0,336	1	1	44226	15	0	
		2	69	20	18	0,355	1	1	44226	18	0	
		2	69	20	25	0,385	1	1	44226	25	0	
		2	69	20	30	0,433	1	1	44226	30	0	
		2	69	20	35	0,465	1	1	44226	35	0	
	<ul style="list-style-type: none">Altezza scatola 85 mm.Scrocco reversibile azionato dalla maniglia	16	15			0,170	1	1	44227	15	0	
	<ul style="list-style-type: none">Altezza scatola 85 mm.Scrocco reversibile azionato dalla maniglia	20	15			0,180	1	1	44228	15	0	

Tipologia	Descrizione	Mandata	Interasse	Frontale	Entrata	Unitario Kg	Pezzi	ARTICOLO				
								Tipo	Dim.	Mano	Fin.	Pers. Spec.
	• Catenaccio e rullo regolabile	1	16	15	0,265	1	1	44230	15	0		
		1	16	18	0,292	1	1	44230	18	0		
		1	16	25	0,340	1	1	44230	25	0		
		1	16	30	0,375	1	1	44230	30	0		
		1	16	35	0,408	1	1	44230	35	0		
	• Catenaccio e rullo regolabile	1	20	15	0,293	1	1	44231	15	0		
		1	20	18	0,313	1	1	44231	18	0		
		1	20	25	0,359	1	1	44231	25	0		
		1	20	30	0,391	1	1	44231	30	0		
		1	20	35	0,426	1	1	44231	35	0		
	• Catenaccio e rullo regolabile	2	16	15	0,300	1	1	44235	15	0		
		2	16	18	0,320	1	1	44235	18	0		
		2	16	25	0,366	1	1	44235	25	0		
		2	16	30	0,398	1	1	44235	30	0		
		2	16	35	0,434	1	1	44235	35	0		
	• Catenaccio e rullo regolabile	2	20	18	0,340	1	1	44236	18	0		
		2	20	25	0,415	1	1	44236	25	0		
		2	20	30	0,419	1	1	44236	30	0		
		2	20	35	0,454	1	1	44236	35	0		
	• Altezza scatola 70 mm. • Rullo regolabile	16	15	0,135	1	1	44237	15	0			
	• Altezza scatola 70 mm. • Rullo regolabile	20	15	0,145	1	1	44238	15	0			
	• Solo catenaccio	1	16	15	0,180	1	1	44240	15	0		
		1	16	18	0,199	1	1	44240	18	0		
		1	16	25	0,234	1	1	44240	25	0		
		1	16	30	0,261	1	1	44240	30	0		
		1	16	35	0,290	1	1	44240	35	0		
	• Solo catenaccio	1	20	15	0,195	1	1	44241	15	0		
		1	20	18	0,211	1	1	44241	18	0		
		1	20	25	0,246	1	1	44241	25	0		
		1	20	30	0,273	1	1	44241	30	0		
		1	20	35	0,300	1	1	44241	35	0		
	• Solo catenaccio senza sporgenza	2	20	15	0,175	1	1	44242	15	0		

Tipologia	Descrizione	Mandate	Interasse	Frontale	Entrata	Unitario Kg	Pezzi	ARTICOLO			
								Tipo	Dim. Mano	Fin.	Pers. Spec.
	• Solo catenaccio	2	16	15	0,210	1	1	44245	15	0	
		2	16	18	0,225	1	1	44245	18	0	
		2	16	25	0,256	1	1	44245	25	0	
		2	16	30	0,286	1	1	44245	30	0	
		2	16	35	0,315	1	1	44245	35	0	
	• Solo catenaccio	2	20	15	0,220	1	1	44246	15	0	
		2	20	18	0,239	1	1	44246	18	0	
		2	20	25	0,274	1	1	44246	25	0	
		2	20	30	0,300	1	1	44246	30	0	
		2	20	35	0,329	1	1	44246	35	0	
	• Gancio a mandata in acciaio lamellare nichelato	1	20	16	0,255	1	1	45010	16	0	
	• Contropiastra piana in acciaio con rivestimento in zinco art. 1.07028.00.0										
	• Gancio a mandata in acciaio lamellare nichelato	1	20	16	0,260	1	1	45012	16	0	
	• Perno di guida in acciaio nichelato • Contropiastra piana in acciaio con rivestimento in zinco art. 1.07028.05.0										
	• Gancio a scrocco in acciaio lamellare nichelato	1	20	16	0,260	1	1	45027	16	0	
	• Sistema antiscasso sullo scrocco • Perno di guida in acciaio nichelato • Contropiastra piana in acciaio con rivestimento in zinco art. 1.07028.05.0										

**Caratteristiche tecniche:**

- Scatola con rivestimento in zinco
- Frontale con rivestimento in zinco
- Scrocco, rullo e catenaccio in ottone
- Scrocco o scrocco/pistone reversibili (dove previsto)
- Intercambiabilità fra la versione elettrica e quella meccanica
- Tensione 12V ca
- Corrente assorbita 3,1A

Mano:



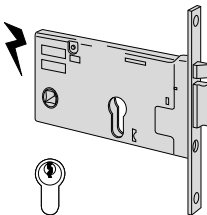
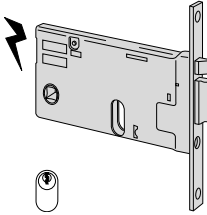
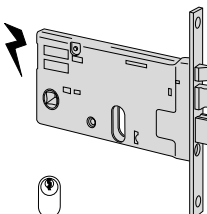
0 = ambidestra



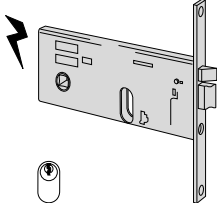
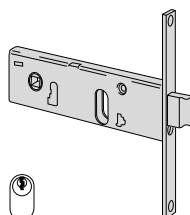
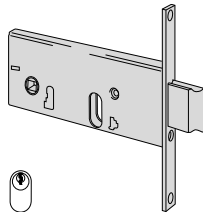
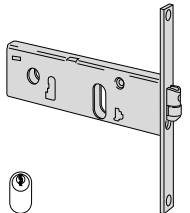
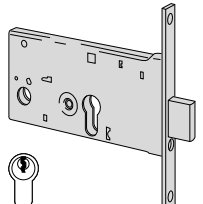
Cilindro da ordinare a parte**Dotazione:**

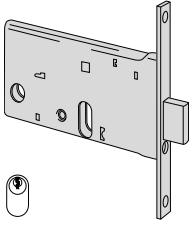
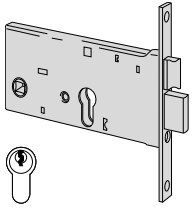
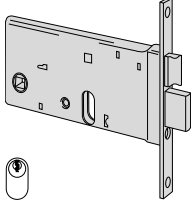
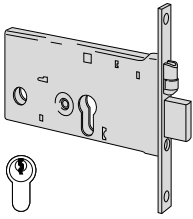
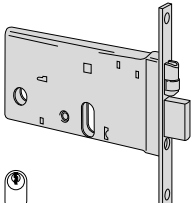
- Vite di fissaggio cilindro
- Foglio istruzioni

A richiesta:

- Contropiastre specifiche (vedi Vademecum)
- Pulsante meccanico art. 1.06110.10.0 (versioni elettriche)

Tipologia	Descrizione	Mandate	Interasse	Frontale	Entrata	 Unitario	 Pezzi	ARTICOLO				
								Tipo	Dim.	Mano	Fin.	Pers. Spec.
	<ul style="list-style-type: none">• Altezza scatola 77 mm.• Solo scrocco autobloccante• Fermo a giorno	67	16	70	0,560	1	1	14350	70	0		
		67	16	80	0,595	1	1	14350	80	0		
		67	16	90	0,627	1	1	14350	90	0		
	<ul style="list-style-type: none">• Altezza scatola 77 mm.• Solo scrocco autobloccante• Fermo a giorno	67	20	70	0,580	1	1	14351	70	0		
		67	20	80	0,633	1	1	14351	80	0		
		67	20	90	0,643	1	1	14351	90	0		
	<ul style="list-style-type: none">• Altezza scatola 77 mm.• Solo scrocco autobloccante• Fermo a giorno• Scrocco e pistone con sporgenza maggiorata di 4,5 mm.	67	14,7	70	0,576	1	1	14352	70	0		
		67	14,7	80	0,608	1	1	14352	80	0		
		<ul style="list-style-type: none">• Altezza scatola 77 mm.• Solo scrocco autobloccante• Fermo a giorno	67	16	70	0,562	1	1	14450	70	0	
67			16	80	0,594	1	1	14450	80	0		
67			16	90	0,629	1	1	14450	90	0		
<ul style="list-style-type: none">• Altezza scatola 77 mm.• Solo scrocco autobloccante• Fermo a giorno		67	20	70	0,580	1	1	14451	70	0		
		67	20	80	0,608	1	1	14451	80	0		
		67	20	90	0,645	1	1	14451	90	0		
<ul style="list-style-type: none">• Altezza scatola 77 mm.• Solo scrocco autobloccante• Fermo a giorno• Scrocco e pistone con sporgenza maggiorata di 4,5 mm.		67	14,7	70	0,577	1	1	14452	70	0		
		67	14,7	80	0,609	1	1	14452	80	0		
		67	14,7	90	0,642	1	1	14452	90	0		
	<ul style="list-style-type: none">• Altezza scatola 77 mm.• Catenaccio e scrocco autobloccante	2	67	16	70	0,612	1	1	14460	70	0	
		2	67	16	80	0,656	1	1	14460	80	0	
		2	67	16	90	0,709	1	1	14460	90	0	
	<ul style="list-style-type: none">• Altezza scatola 77 mm.• Catenaccio e scrocco autobloccante	2	67	20	70	0,627	1	1	14461	70	0	
		2	67	20	80	0,665	1	1	14461	80	0	
		2	67	20	90	0,722	1	1	14461	90	0	
	<ul style="list-style-type: none">• Altezza scatola 77 mm.• Catenaccio e scrocco autobloccante• Scrocco, pistone e catenaccio con sporgenza maggiorata di 4,5 mm.	2	67	14,7	70	0,624	1	1	14462	70	0	
		2	67	14,7	80	0,670	1	1	14462	80	0	
		2	67	14,7	90	0,721	1	1	14462	90	0	

Tipologia	Descrizione	Mandate	Interasse	Frontale	Entrata	Unitario 	Pezzi 	ARTICOLO				
								Tipo	Dim. Mano	Fin.	Pers. Spec.	
	<ul style="list-style-type: none">• Altezza scatola 64 mm.• Solo scrocco autobloccante• Fermo a giorno	67	16	70	0,547	1	1	14510	70	0		
		67	16	80	0,580	1	1	14510	80	0		
		67	16	90	0,600	1	1	14510	90	0		
	<ul style="list-style-type: none">• Altezza scatola 64 mm.• Solo scrocco autobloccante• Fermo a giorno	67	20	70	0,564	1	1	14511	70	0		
		67	20	80	0,580	1	1	14511	80	0		
		67	20	90	0,600	1	1	14511	90	0		
	<ul style="list-style-type: none">• Altezza scatola 64 mm.• Solo scrocco autobloccante• Fermo a giorno• Scrocco e pistone con sporgenza maggiorata di 4,5 mm.	67	14,7	70	0,554	1	1	14512	70	0		
		67	14,7	80	0,580	1	1	14512	80	0		
		67	14,7	90	0,600	1	1	14512	90	0		
	<ul style="list-style-type: none">• Altezza scatola 44 mm.• Scrocco con catenaccio incorporato	1	67	16	60	0,400	12	1	44150	60	0	
		2	67	16	70	0,415	12	1	44150	70	0	
		2	67	16	80	0,445	12	1	44150	80	0	
		2	67	16	90	0,470	12	1	44150	90	0	
	<ul style="list-style-type: none">• Altezza scatola 44 mm.• Scrocco con catenaccio incorporato	1	67	20	60	0,423	12	1	44151	60	0	
		2	67	20	70	0,445	12	1	44151	70	0	
		2	67	20	80	0,460	12	1	44151	80	0	
		2	67	20	90	0,490	12	1	44151	90	0	
	<ul style="list-style-type: none">• Altezza scatola 44 mm.• Scrocco con catenaccio incorporato con sporgenza maggiorata di 4,5 mm.	2	67	14,7	70	0,438	12	1	44152	70	0	
		2	67	14,7	80	0,455	12	1	44152	80	0	
		2	67	14,7	90	0,475	12	1	44152	90	0	
			<ul style="list-style-type: none">• Altezza scatola 64 mm.• Scrocco con catenaccio incorporato	1	67	16	60	0,521	12	1	44155	60
2	67			16	70	0,550	12	1	44155	70	0	
2	67			16	80	0,570	12	1	44155	80	0	
2	67			16	90	0,590	12	1	44155	90	0	
<ul style="list-style-type: none">• Altezza scatola 64 mm.• Scrocco con catenaccio incorporato	1		67	20	60	0,531	12	1	44156	60	0	
	2		67	20	70	0,576	12	1	44156	70	0	
	2		67	20	80	0,590	12	1	44156	80	0	
	2		67	20	90	0,610	12	1	44156	90	0	
	<ul style="list-style-type: none">• Altezza scatola 44 mm.• Rullo regolabile con catenaccio incorporato	1	16	60	0,384	12	1	44160	60	0		
		2	16	70	0,413	12	1	44160	70	0		
		2	16	80	0,450	12	1	44160	80	0		
		2	16	90	0,470	12	1	44160	90	0		
	<ul style="list-style-type: none">• Altezza scatola 44 mm.• Rullo regolabile con catenaccio incorporato	1	20	60	0,404	12	1	44161	60	0		
		2	20	70	0,420	12	1	44161	70	0		
		2	20	80	0,450	12	1	44161	80	0		
		2	20	90	0,470	12	1	44161	90	0		
	<ul style="list-style-type: none">• Altezza scatola 77 mm.• Solo catenaccio	2	16	70	0,521	1	1	44350	70	0		
		2	20	70	0,529	1	1	44351	70	0		

Tipologia	Descrizione	Mandate	Interasse	Frontale	Entrata	Unitario	Pezzi	ARTICOLO				
								Tipo	Dim. Mano	Fin.	Pers. Spec.	
	<ul style="list-style-type: none">Altezza scatola 77 mm.Solo catenaccio	2	16	70	0,516	1	1	44450	70	0		
	<ul style="list-style-type: none">Altezza scatola 77 mm.Solo catenaccio	2	20	70	0,533	1	1	44451	70	0		
	<ul style="list-style-type: none">Altezza scatola 77 mm.Catenaccio e scroccoRichiamo diretto dello scrocco con la maniglia	2	67	16	70	0,590	1	1	44360	70	0	
		2	67	16	80	0,598	1	1	44360	80	0	
		2	67	16	90	0,621	1	1	44360	90	0	
	<ul style="list-style-type: none">Altezza scatola 77 mm.Catenaccio e scroccoRichiamo diretto dello scrocco con la maniglia	2	67	20	70	0,585	1	1	44361	70	0	
		2	67	20	80	0,609	1	1	44361	80	0	
		2	67	20	90	0,641	1	1	44361	90	0	
	<ul style="list-style-type: none">Altezza scatola 77 mm.Catenaccio e scrocco con sporgenza maggiorata di 4,5 mm.Richiamo diretto dello scrocco con la maniglia	2	67	14,7	70	0,582	1	1	44362	70	0	
		2	67	14,7	80	0,613	1	1	44362	80	0	
		2	67	14,7	90	0,642	1	1	44362	90	0	
		<ul style="list-style-type: none">Altezza scatola 77 mm.Catenaccio e scrocco	2	67	16	70	0,568	1	1	44460	70	0
			2	67	16	80	0,590	1	1	44460	80	0
			2	67	16	90	0,628	1	1	44460	90	0
<ul style="list-style-type: none">Altezza scatola 77 mm.Catenaccio e scrocco		2	67	20	70	0,583	1	1	44461	70	0	
		2	67	20	80	0,611	1	1	44461	80	0	
		2	67	20	90	0,630	1	1	44461	90	0	
<ul style="list-style-type: none">Altezza scatola 77 mm.Catenaccio e scrocco con sporgenza maggiorata di 4,5 mm.		2	67	14,7	70	0,587	1	1	44462	70	0	
		2	67	14,7	80	0,605	1	1	44462	80	0	
		2	67	14,7	90	0,639	1	1	44462	90	0	
		<ul style="list-style-type: none">Altezza scatola 77 mm.Catenaccio e rullo regolabile	2	16	70	0,576	1	1	44370	70	0	
			2	16	80	0,579	1	1	44370	80	0	
			2	16	90	0,610	1	1	44370	90	0	
	<ul style="list-style-type: none">Altezza scatola 77 mm.Catenaccio e rullo regolabile	2	20	70	0,568	1	1	44371	70	0		
		2	20	80	0,590	1	1	44371	80	0		
		2	20	90	0,624	1	1	44371	90	0		
		<ul style="list-style-type: none">Altezza scatola 77 mm.Catenaccio e rullo regolabile	2	16	70	0,542	1	1	44470	70	0	
			2	16	80	0,583	1	1	44470	80	0	
			2	16	90	0,607	1	1	44470	90	0	
<ul style="list-style-type: none">Altezza scatola 77 mm.Catenaccio e rullo regolabile		2	20	70	0,559	1	1	44471	70	0		
		2	20	80	0,601	1	1	44471	80	0		
		2	20	90	0,620	1	1	44471	90	0		



Caratteristiche tecniche:

- Altezza scatola 82 mm.
- Scatola con rivestimento in zinco
- Frontale con rivestimento in zinco
- Scrocco, rullo e catenaccio in ottone
- Le versioni elettriche sono intercambiabili con gli art. 44115/6 e 44145/6
- Tensione 12V ca CE
- Corrente assorbita 1,3A

Dotazione:

- Vite di fissaggio cilindro
- Foglio istruzioni (dove previsto)

A richiesta:

- Contropiastre specifiche (vedi Vademecum)
- Pulsante meccanico art. 1.06110.10.0

Mano:



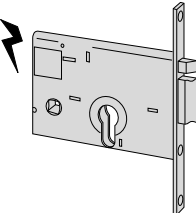
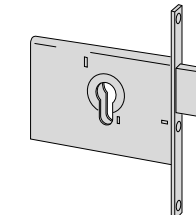
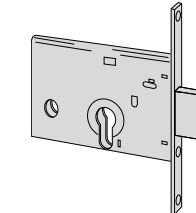
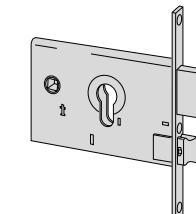
0 = ambidestra

1 = destra interna

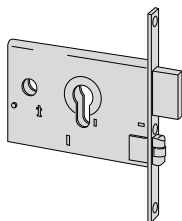
2 = sinistra interna

Cilindro da ordinare a parte




Tipologia	Descrizione	Mandate	Interasse	Frontale	Entrata	 Unitario	 Pezzi	ARTICOLO					
								Tipo	Dim. Mano	Fin.	Pers.	Spec.	
	• Scrocco autobloccante	48	16	58	0,530	1	1	14010	60	1			
		48	16	58	0,530	1	1	14010	60	2			
		48	20	58	0,550	1	1	14011	60	1			
		48	20	58	0,565	1	1	14011	60	2			
	• Scrocco autobloccante • Fermo a giorno	48	16	58	0,556	1	1	14012	60	1			
		48	16	58	0,556	1	1	14012	60	2			
	• Scrocco autobloccante • Molla del pistone indebolita • Fermo a giorno	48	16	58	0,557	1	1	14017	60	1			
		48	16	58	0,557	1	1	14017	60	2			
		• Solo catenaccio	2	16	58	0,485	1	1	44110	60	0		
			2	20	58	0,485	1	1	44111	60	0		
		• Solo catenaccio • Intercambiabile con serie 14010	2	16	58	0,475	1	1	44115	60	0		
			2	20	58	0,485	1	1	44116	60	0		
	• Catenaccio e scrocco reversibile	2	48	16	58	0,553	1	1	44120	60	0		
		2	48	20	58	0,570	1	1	44121	60	0		

Tipologia	Descrizione	Mandata	Interasse	Frontale	Entrata	Unitario 	Pezzi 	ARTICOLO				
								Tipo	Dim.	Mano	Fin.	Pers. Spec.



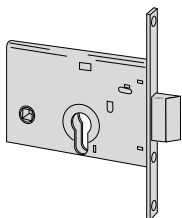
- Catenaccio e rullo regolabile

2	16	58	0,517	1	1	44130 60 0
2	20	58	0,530	1	1	44131 60 0




- Scrocco reversibile con catenaccio incorporato

1	48	16	58	0,500	1	1	44140 60 0
1	48	20	58	0,510	1	1	44141 60 0




- Scrocco reversibili con catenaccio incorporato
- Intercambiabile con serie 14010

1	48	16	58	0,500	1	1	44145 60 0
1	48	20	58	0,515	1	1	44146 60 0

	<p>Caratteristiche tecniche:</p> <ul style="list-style-type: none"> • Tensione di esercizio 12-24V ca e 12-24V cc • Corpo e battiscrocco in lega inossidabile ZAL. • Frontali intercambiabili in acciaio o in acciaio Inox <p>Dotazione:</p> <ul style="list-style-type: none"> • Viti per il fissaggio dei frontali • Spessori sottofrontale (per serie 05020, 05021, 05005.00.020) <p>A richiesta:</p> <ul style="list-style-type: none"> • Modulo Booster art. 1.07022.00.0 <p>Mano: 0 = Ambidestra</p> <p>1 = destra interna <input type="checkbox"/></p> <p>sinistra esterna <input type="checkbox"/></p> <p>2 = sinistra interna <input type="checkbox"/></p> <p>destra esterna <input type="checkbox"/></p>
--	--

Tipologia	Descrizione	Frontale	Unitario	Pezzi	ARTICOLO
					<div> <div></div> <div> <div></div> <div></div> <div></div> </div> </div>



- Corpo incontro elettrico
- Tensione 12V ca - Corrente assorbita 0,7A
- Antiripetitore
- Fermo a giorno

0,185 12 1 15100 00 0

- Corpo incontro elettrico
- Tensione 12V ca - Corrente assorbita 0,7A
- Antiripetitore

0,185 12 1 15101 00 0

- Corpo incontro elettrico
- Tensione 12V ca/cc - Corrente assorbita 0,7A
- Fermo a giorno

0,170 12 1 15102 00 0

- Corpo incontro elettrico
- Tensione 12V ca/cc - Corrente assorbita 0,7A

0,185 12 1 15110 00 0

- Corpo incontro elettrico
- Tensione 24V ca - Corrente assorbita 0,4A
- Antiripetitore
- Fermo a giorno

0,185 12 1 15120 00 0

- Corpo incontro elettrico
- Tensione 24V ca - Corrente assorbita 0,4A
- Antiripetitore

0,185 12 1 15121 00 0

- Corpo incontro elettrico
- Tensione 24V ca/cc - Corrente assorbita 0,4A
- Fermo a giorno

0,185 12 1 15122 00 0

- Corpo incontro elettrico
- Tensione 24V ca/cc - Corrente assorbita 0,4A

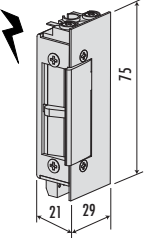
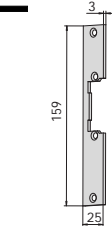
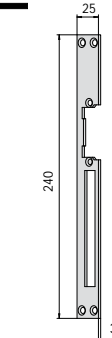
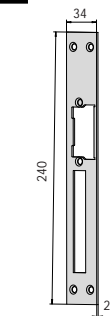
0,185 12 1 15130 00 0


- Corpo incontro elettrico
- Bobine sottotensione: l'apertura avviene solo in caso di interruzione della corrente
- Tensione 12V cc - Corrente assorbita 0,20A

0,185 12 1 15140 00 0

- Corpo incontro elettrico
- Bobine sottotensione: l'apertura avviene solo in caso di interruzione della corrente
- Tensione 24V cc - Corrente assorbita 0,12A

0,185 12 1 15150 00 0

Tipologia	Descrizione	Frontale	Unitario	Pezzi	ARTICOLO				
					Tipo	Dim.	Mano	Fin.	Pers. Spec.
	<ul style="list-style-type: none"> Corpo incontro elettrico Tensione 12V ca - Corrente assorbita 0,7A Antiripetitore interno Fermo a giorno 		0,185	12	1	15160	00	0	
	<ul style="list-style-type: none"> Corpo incontro elettrico Tensione 12V cc Corrente assorbita 0,25A 		0,185	12	1	15170	00	0	
	<ul style="list-style-type: none"> Corpo incontro elettrico senza bobina Fermo a giorno 		0,170	12	1	15180	00	0	
	<ul style="list-style-type: none"> Corpo incontro elettrico 1 microinterruttore per posizione scrocco Aletta battiscrocco regolabile Tensione 10/24V ca/cc Corrente assorbita 0,24A a 10 V cc 		0,280	12	1	15200	00	0	
	Frontale piatto a bordi quadri in acciaio abbinabile a serrature solo scrocco	25	0,070	6	1	05005	00	0	06
	• FINITURE	25	0,070	6	1	05005	00	0	07
	oro fin. 06	25	0,070	6	1	05005	00	0	12
	argento fin. 07	25	0,070	6	1	05005	00	0	20
	nichelato fin. 12	25	0,070	6	1	05005	00	0	38
	ottolato verniciato fin. 38								
	inox satinato fin. 20								
	<ul style="list-style-type: none"> Frontale piatto a bordi quadri in acciaio inox satinato. Abbinabile a serrature con scrocco serie 44600, 46000, 49000, 57300 DOTAZIONE spessori in nylon art. 1.06141.84.0 (2 coppie da 3mm) 	25	0,098	6	1	05020	00	0	
	<ul style="list-style-type: none"> Frontale piatto a bordi quadri in acciaio inox satinato. Abbinabile a serrature con scrocco serie 44600, 46000, 49000, 57300 DOTAZIONE spessori in nylon art. 1.06141.85.0 (2 coppie da 3mm) 	34	0,085	6	1	05021	00	1	
		34	0,085	6	1	05021	00	2	

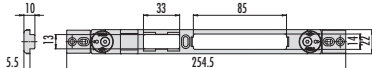
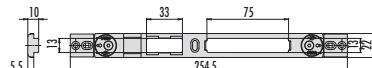

Caratteristiche tecniche:

- Meccanismo di regolazione con eccentrico, senza sporgenza, (brevetto CISA)
- Regolazione laterale con scala graduata fino a 2,5 mm
- Regolazione spessore da 4,5 a 10 mm (versione per profili porta)
- Vaschetta in nylon per coprire il foro catenaccio sul profilo

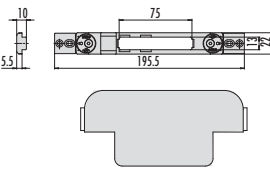

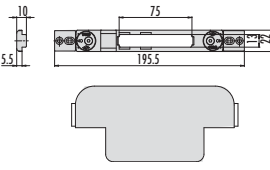
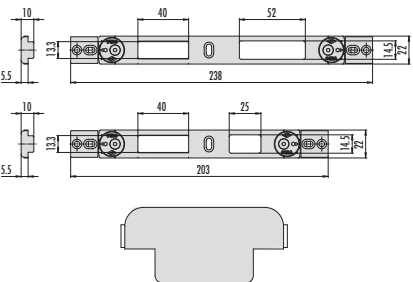
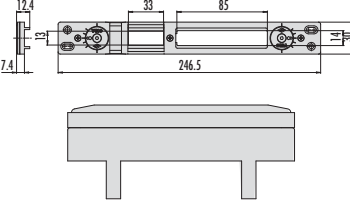
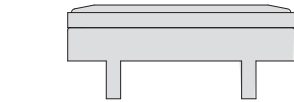
Finiture:

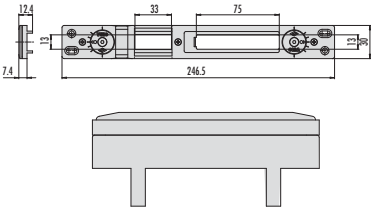
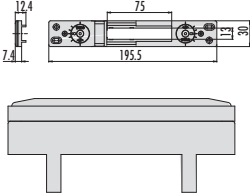
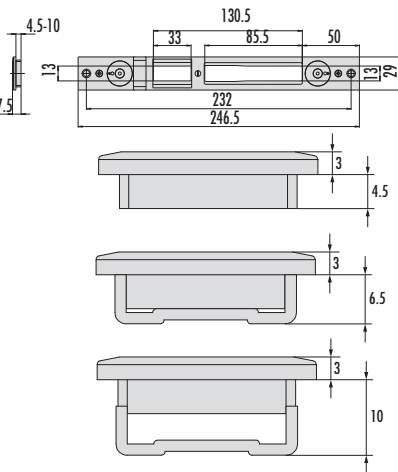
- verniciato nero e acciaio inox



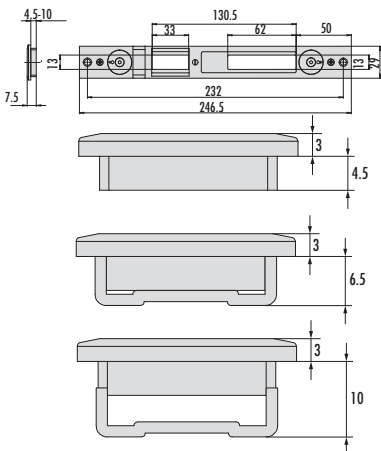
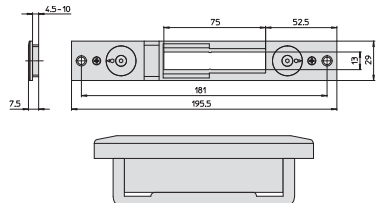


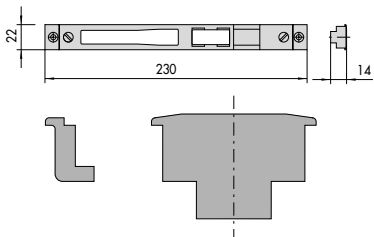
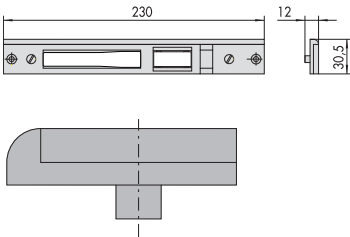
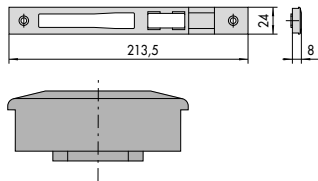
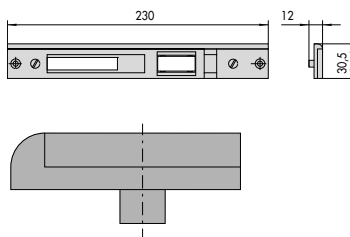
Tipologia	Descrizione	Per serie/art.	Kg	Unitario	Pezzi	ARTICOLO			
						Tipo	Dim.	Mano	Pers. Spec.
	<ul style="list-style-type: none"> • Sostituisce ART.1.06463.22.0 • Verniciato nero • Regolazione laterale 2,5 mm • Vaschetta in nylon • Per le serrature a rullo usare l'inserto in nylon ART.1.06141.71.0 	16000 46000		0,140	12	1	06463	72	0
	<ul style="list-style-type: none"> • Sostituisce ART.1.06463.23.0 • Acciaio inox • Regolazione laterale 2,5 mm • Vaschetta in nylon • Per le serrature a rullo usare l'inserto in nylon ART.1.06141.71.0 			0,129	12	1	06463	73	0
	<ul style="list-style-type: none"> • Sostituisce ART.1.06463.32.0 • Verniciato nero • Regolazione laterale 2,5 mm • Vaschetta in nylon • Per le serrature a rullo usare l'inserto in nylon ART.1.06141.71.0 	19000, 49000 43200, 43700 43800, 4A000 4A010, 4A100 4A120, 4A200 4A210		0,145	12	1	06463	82	0
	<ul style="list-style-type: none"> • Sostituisce ART.1.06463.33.0 • Acciaio inox • Regolazione laterale 2,5 mm • Vaschetta in nylon • Per le serrature a rullo usare l'inserto in nylon ART.1.06141.71.0 	19000, 49000 43200, 43700 43800, 4A000 4A010, 4A100 4A120, 4A200 4A210		0,141	12	1	06463	83	0



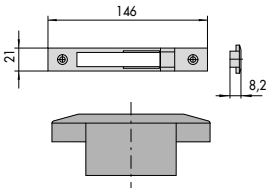
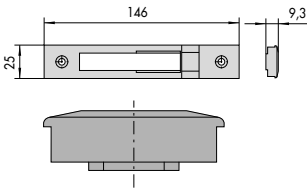
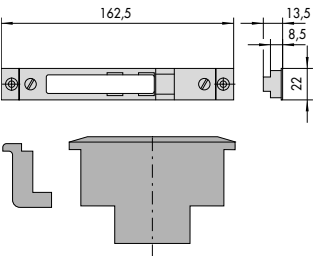
Tipologia	Descrizione	Per serie/art.	Unitario	Pezzi	ARTICOLO				
					Typo	Dim.	Mano	Fin.	Pers. Spec.

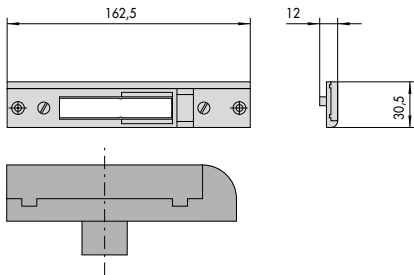
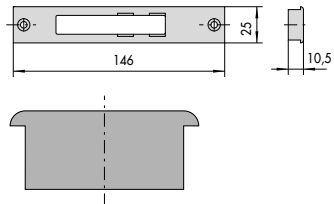
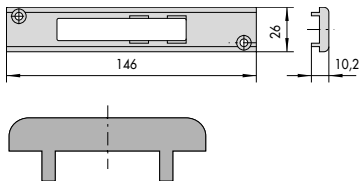
	<ul style="list-style-type: none"> Sostituisce ART.1.06465.22.0 Verniciato nero Regolazione laterale 2,5 mm Vaschetta in nylon Per le serrature a rullo usare l'inserto in nylon ART.1.06141.71.0 	1.06443.00.21/31 1.06443.00.0.26/36 1.06443.00.0 1.06443.05.0 17300, 56300 57300, 43200 43700, 43800 19000, 49000 16000, 46000 4A000, 4A010 4A110, 4A120 4A200, 4A210	0,112	12	1 06465 72 0				
	<ul style="list-style-type: none"> Sostituisce ART.1.06465.23.0 Acciaio inox Regolazione laterale 2,5 mm Vaschetta in nylon Per le serrature a rullo usare l'inserto in nylon ART.1.06141.71.0 	1.06443.00.21/31 1.06443.00.0.26/36 1.06443.00.0 1.06443.05.0 17300, 56300 57300, 43200 43700, 43800 19000, 49000 16000, 46000 4A000, 4A010 4A110, 4A120 4A200, 4A210	0,112	12	1 06465 73 0				
	<ul style="list-style-type: none"> Sostituisce ART.1.06465.42.0 Verniciato nero Regolazione laterale 2,5 mm 	serrature a fascia: solo catenaccio o elettriche solo scrocco	0,104	12	1 06465 52 0				
	<ul style="list-style-type: none"> Sostituisce ART. 1.06461.23.0 Kit contropiastre per profilo a "Camera Europea" con in dotazione: Contropiastre per serratura centrale (pz 1) Contropiastre per deviatori (pz 2) Acciaio inox Regolazione laterale 2,5 mm Vaschetta in nylon 	serrature a fascia: solo catenaccio o elettriche solo scrocco	0,104	12	1 06461 43 0				
	<ul style="list-style-type: none"> Sostituisce ART.1.06463.07.0 e 1.06463.21.0 Verniciato nero Regolazione laterale 2,5 mm Vaschetta in nylon Per le serrature a rullo usare l'inserto in nylon ART.1.06141.70.0 	16000 46000	0,213	12	1 06463 57 0				
	<ul style="list-style-type: none"> Acciaio inox Regolazione laterale 2,5 mm Vaschetta in nylon Per le serrature a rullo usare l'inserto in nylon ART.1.06141.70.0 	16000 46000	0,160	12	1 06463 58 0				



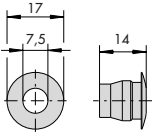
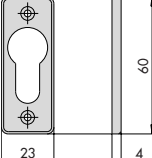
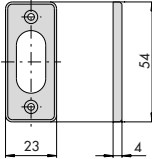
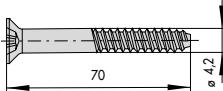
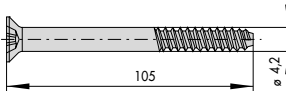
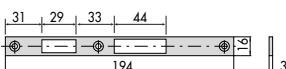
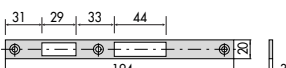
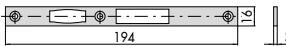
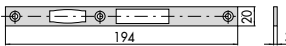
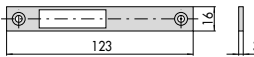
Tipologia	Descrizione	Per serie/art.	Kg	Pezzi	ARTICOLO			
					Unitario	Dim.	Mano	Pers. Spec.
	<ul style="list-style-type: none"> Sostituisce ART. 1.06463.17.0 e 1.06463.31.0 Verniciato nero Regolazione laterale 2,5 mm Vaschetta in nylon Per le serrature a rullo usare l'inserto in nylon ART.1.06141.70.0 	19000, 49000 43200, 43700 43800, 4A000 4A010, 4A100 4A120, 4A200 4A210	0,160	12	1	06463 67 0		
	<ul style="list-style-type: none"> Sostituisce ART. 1.06463.31.0.12 Acciaio inox Regolazione laterale 2,5 mm Vaschetta in nylon Per le serrature a rullo usare l'inserto in nylon ART. 1.06141.70.0 	19000, 49000 43200, 43700 43800, 4A000 4A010, 4A100 4A120, 4A200 4A210	0,160	12	1	06463 68 0		
	<ul style="list-style-type: none"> Sostituisce ART. 1.06465.07.0 e 1.06465.21.0 Verniciato nero Regolazione laterale 2,5 mm Vaschetta in nylon Per le serrature a rullo usare l'inserto in nylon ART.1.06141.70.0 	1.06443.00. 21/31 1.06443.00.0. 26/36 1.06443.00.0 1 06443.05.0 17300, 56300 57300, 43200 43700, 43800 19000, 49000 16000, 46000 4A000, 4A010 4A110, 4A120 4A200, 4A210	0,183	12	1	06465 57 0		
	<ul style="list-style-type: none"> Sostituisce ART.1.06465.21.0.12 Acciaio inox Regolazione laterale 2,5 mm Vaschetta in nylon Per le serrature a rullo usare l'inserto in nylon ART.1.06141.70.0 	1.06443.00. 21/31 1.06443.00.0. 26/36 1.06443.00.0 1 06443.05.0 17300, 56300 57300, 43200 43700, 43800 19000, 49000 16000, 46000 4A000, 4A010 4A110, 4A120 4A200, 4A210	0,117	12	1	06465 58 0		
	<ul style="list-style-type: none"> Sostituisce ART.1.06463.24.0 Verniciato nero Regolazione laterale 2,5 mm Vaschetta in nylon Per le serrature a rullo usare l'inserto in nylon ART.1.06141.70.0 	16000 46000	0,150	12	1	06463 74 0		
	<ul style="list-style-type: none"> Sostituisce ART.1.06463.25.0 Acciaio inox Regolazione laterale 2,5 mm Vaschetta in nylon Per le serrature a rullo usare l'inserto in nylon ART.1.06141.70.0 	16000 46000	0,150	12	1	06463 75 0		

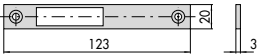
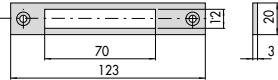
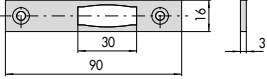
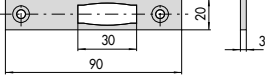
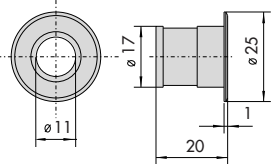
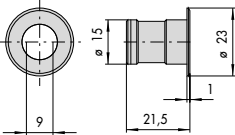
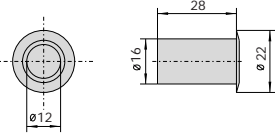
Tipologia	Descrizione	Per serie/art.	Unitario 	Pezzi 	ARTICOLO				
					Tipo	Dim.	Mano	Fin.	Pers. Spec.
	<ul style="list-style-type: none"> Sostituisce ART.1.06463.34.0 Verniciato nero Regolazione laterale 2,5 mm Vaschetta in nylon Per le serrature a rullo usare l'inserto in nylon ART.1.06141.70.0 	19000, 49000 43200, 43700 43800, 4A000 4A010, 4A100 4A120, 4A200 4A210	0,187	12	1	06463	84	0	
	<ul style="list-style-type: none"> Sostituisce ART.1.06463.35.0 Acciaio inox Regolazione laterale 2,5 mm Vaschetta in nylon Per le serrature a rullo usare l'inserto in nylon ART.1.06141.70.0 	19000, 49000 43200, 43700 43800, 4A000 4A010, 4A100 4A120, 4A200 4A210	0,158	12	1	06463	85	0	
	<ul style="list-style-type: none"> Sostituisce ART.1.06465.24.0 Verniciato nero Regolazione laterale 2,5 mm Vaschetta in nylon Per le serrature a rullo usare l'inserto in nylon ART.1.06141.70.0 	1.06443.00.21/31 1.06443.00.0.26/36 1.06443.00.0 1.06443.05.0 17300, 56300 57300, 43200 43700, 43800 19000, 49000 16000, 46000 4A000, 4A010 4A110, 4A120 4A200, 4A210	0,166	12	1	06465	74	0	
	<ul style="list-style-type: none"> Sostituisce ART.1.06465.25.0 Acciaio inox Regolazione laterale 2,5 mm Vaschetta in nylon Per le serrature a rullo usare l'inserto in nylon ART.1.06141.70.0 	1.06443.00.21/31 1.06443.00.0.26/36 1.06443.00.0 1.06443.05.0 17300, 56300 57300, 43200 43700, 43800 19000, 49000 16000, 46000 4A000, 4A010 4A110, 4A120 4A200, 4A210	0,125	12	1	06465	75	0	



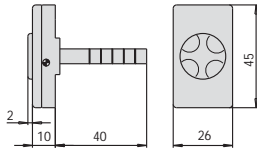
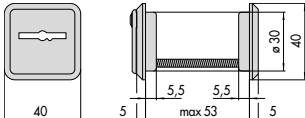
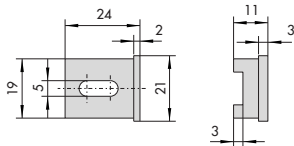

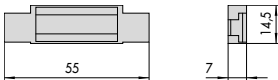
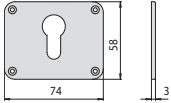
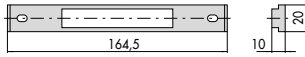
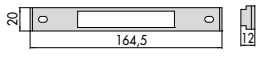
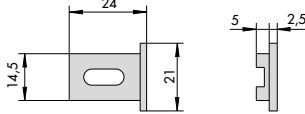
Tipologia	Descrizione	Per serie/art.	Kg	Unitario	Pezzi	ARTICOLO			
						Tipo	Dim.	Mano	Pers. Spec.
	<ul style="list-style-type: none"> Regolazione laterale 2,5 mm Per le serrature a rullo usare l'inserto in nylon art. 1.06141.71.0 	16205, 16215, 16225, 16425, 16525, 16625, 16725, 46200, 46210, 46215, 46220, 46225, 46230, 46250, 46420, 46425, 46435, 46445, 46450, 46520, 46525, 46550, 46625, 46650, 46725, 46750	0,173	12	1	06463 05 0			
	<ul style="list-style-type: none"> Regolazione laterale 2,5 mm Per le serrature a rullo usare l'inserto in nylon art. 1.06141.70.0 	16205, 16215, 16225, 16425, 16525, 16625, 16725, 46200, 46210, 46215, 46220, 46225, 46230, 46250, 46420, 46425, 46435, 46445, 46450, 46520, 46525, 46550, 46625, 46650, 46725, 46750	0,166	12	1	06463 06 0			
	<ul style="list-style-type: none"> Per le serrature a rullo usare l'inserto in nylon art. 1.06141.71.0 	16205, 16215, 16225, 16425, 16525, 16625, 16725, 46200, 46210, 46215, 46220, 46225, 46230, 46250, 46420, 46425, 46435, 46445, 46450, 46520, 46525, 46550, 46625, 46650, 46725, 46750	0,150	12	1	06463 09 0			
	<ul style="list-style-type: none"> Regolazione laterale 2,5 mm Per le serrature a rullo usare l'inserto in nylon art. 1.06141.70.0 	18128, 18129, 18225, 18229, 18426, 18526, 48128, 48129, 48153, 48154, 48225, 48229, 48250, 48254, 48426, 48451, 48526, 48551, 48626, 48726	0,180	12	1	06463 16 0			

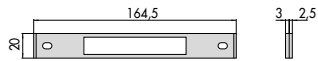
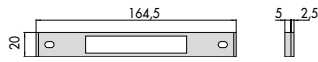
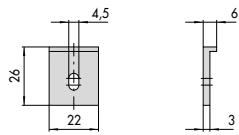
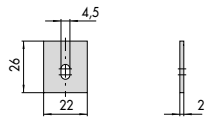
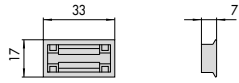
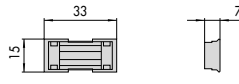
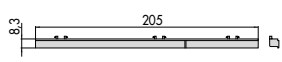
Tipologia	Descrizione	Per serie/art.	Unitario 	Pezzi 	ARTICOLO				
					Tipo	Dim.	Mano	Fin.	Pers. Spec.
	<ul style="list-style-type: none"> • Per le serrature a rullo usare l'inserto in nylon art. 1.06141.71.0 	1 06443 00 0, 1 06443 05 0, 1 06453 05 0, 46200, 46210, 46220, 46420, 46520, 48123, 48220, 48224, 48420, 48520, 56357, 57330, 57335, 57370, 57375	0,053	12	1	06465	02	0	
	<ul style="list-style-type: none"> • Per le serrature a rullo usare l'inserto in nylon art. 1.06141.71.0 	1 06443 00 0, 1 06443 05 0, 1 06443 31 0, 1 06443 36 0, 1 06443 41 0, 1 06443 46 0, 1 06453 05 0, 17352, 17357, 19000, 43700, 43800, 46200, 46210, 46220, 46420, 46520, 49000, 56357, 57312, 57317, 57320, 57325, 57330, 57335, 57352, 57357, 57360, 57365, 57370, 57375	0,108	12	1	06465	03	0	
	<ul style="list-style-type: none"> • Regolazione laterale 2,5 mm • Per le serrature a rullo usare l'inserto in nylon art. 1.06141.71.0 	1 06443 00 0, 1 06443 05 0, 1 06443 31 0, 1 06443 36 0, 1 06443 41 0, 1 06443 46 0, 1 06453 05 0, 17352, 17357, 46200, 46210, 46220, 46420, 46520, 56357, 57312, 57317, 57320, 57325, 57330, 57335, 57352, 57357, 57360, 57365, 57370, 57375	0,125	12	1	06465	05	0	



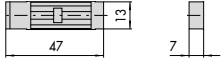
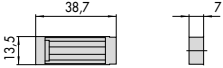
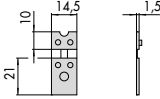

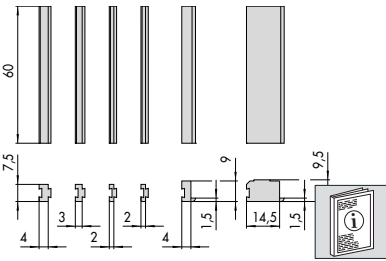
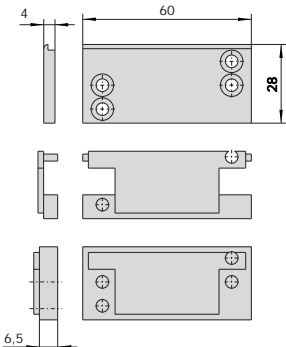
Tipologia	Descrizione	Per serie/art.	Kg	Unitario	Pezzi	ARTICOLO			
						Tipo	Dim.	Mano	Pers. Spec.
	<ul style="list-style-type: none"> Regolazione laterale 2,5 mm Per le serrature a rullo usare l'inserto in nylon art. 1.06141.70.0 	1 06443 00 0, 1 06443 05 0, 1 06443 31 0, 1 06443 36 0, 1 06443 41 0, 1 06443 46 0, 1 06453 05 0, 17352, 17357, 46200, 46210, 46220, 46420, 46520, 57312, 57317, 57320, 57325, 57330, 57335, 57352, 57357, 57360, 57365, 57370, 57375	0,122	12	1	06465 06 0			
	<ul style="list-style-type: none"> Per le serrature a rullo usare l'inserto in nylon art. 1.06141.70.0 IN ESAURIMENTO 	1 06443 00 0, 1 06443 05 0, 1 06453 05 0, 46200, 46210, 46220, 46420, 46520	0,099	12	1	06465 08 0			
	<ul style="list-style-type: none"> Per le serrature a rullo usare l'inserto in nylon art. 1.06141.70.0 IN ESAURIMENTO 	1 06443 00 0, 1 06443 05 0, 1 06453 05 0, 46200, 46210, 46220, 46420, 46520	0,115	12	1	06465 10 0			

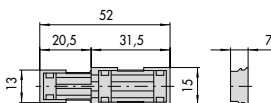
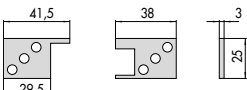

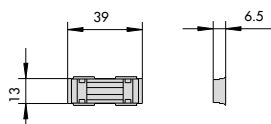
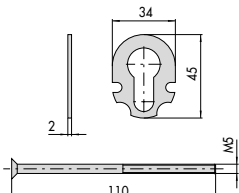
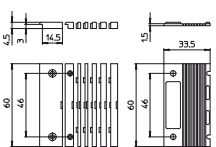
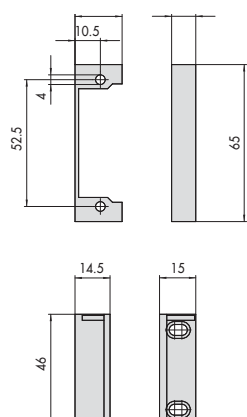
Tipologia	Descrizione	Per serie/art.	Unitario 	Pezzi 	ARTICOLO				
					Tipo	Dim.	Mano	Fin.	Pers. Spec.
	• Borchia in nylon nero	02400	0,001	100	1	06002	00	0	
	• Borchia in nylon nero per cilindri a profilo europeo		0,004	100	1	06012	01	0	
	• Borchia in nylon nero per cilindri ovali		0,004	100	1	06027	01	0	
	• Vite in acciaio nichelato	1 06119 00 0, 1 06123 00 1, 1 06123 03 0, 1 06123 04 0, 1 06142 00 0, 1 06142 02 0	0,006	50	1	06048	02	0	
	• Vite in acciaio nichelato	1 06119 00 0, 1 06123 00 1, 1 06123 03 0, 1 06123 04 0, 1 06142 00 0, 1 06142 02 0	0,008	50	1	06048	03	0	
	• Contropiastra piana in acciaio con rivestimento in zinco	44220, 44221, 44225, 44226	0,050	25	1	06077	16	0	
	• Contropiastra piana in acciaio con rivestimento in zinco	44220, 44221, 44225, 44226	0,070	25	1	06077	20	0	
	• Contropiastra piana in acciaio con rivestimento in zinco	44230, 44231, 44235, 44236	0,052	25	1	06078	16	0	
	• Contropiastra piana in acciaio con rivestimento in zinco	44230, 44231, 44235, 44236	0,070	25	1	06078	20	0	
	• Contropiastra piana in acciaio con rivestimento in zinco	44240, 44241, 44245, 44246	0,030	25	1	06079	16	0	



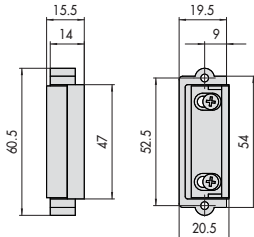
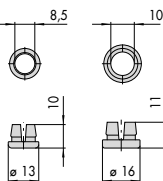
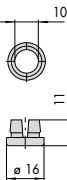
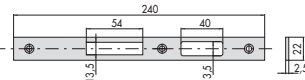
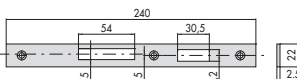
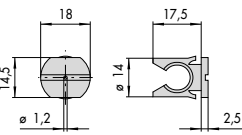
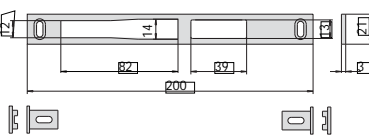
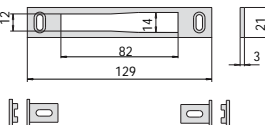
Tipologia	Descrizione	Per serie/art.	Kg	Unitario	Pezzi	ARTICOLO				
						Tipo	Dim.	Mano	Fin.	Pers. Spec.
	• Contropiastra piana in acciaio con rivestimento in zinco	44240, 44241, 44245, 44246	0,045	25	1	06079	20	0		
	• Contropiastra piana in acciaio con rivestimento in zinco	44360, 44361, 44460, 44461	0,037	25	1	06079	77	0		
	• Contropiastra piana in acciaio con rivestimento in zinco	44237, 44238	0,025	25	1	06080	16	0		
	• Contropiastra piana in acciaio con rivestimento in zinco	44237, 44238	0,034	25	1	06080	20	0		
	• Bocchetta a pavimento in ottone diametro 11 mm. • SERVE PER: prolunghe aste interne con puntali diametro 10 mm.	1 06415 00 0, 1 06441 15 0, 1 07088 03 0, 1 07088 04 0, 43090, 43190, 43690, 46445, 52526, 53131, 53137, 53151, 53157, 56255, 57015, 57019, 57020, 57024, 57033, 57055, 57215, 57217, 57255, 57259, 57265, 57296, 57831, 57837, 57851, 57857	0,016	12	1	06086	00	0		
	• Bocchetta a pavimento in ottone, diametro 9 mm. • SERVE PER: prolunghe aste interne con puntali diametro 8 mm.	1 06441 00 0, 1 06441 10 0, 1 06441 20 0, 1 06451 00 0, 1 06451 10 0, 1 07088 00 0	0,013	12	1	06086	01	0		
	• Bocchetta a pavimento in ottone con parapolvere a molla, diametro 12 mm. • SERVE PER: prolunghe aste interne con puntali diametro 8 e 10 mm. serrature multipunto serie 46445 prolunga di chiusura per Multitop art. 1.06449.11.0	1 06415 00 0, 1 06441 00 0, 1 06441 10 0, 1 06441 15 0, 1 06441 20 0, 1 06451 00 0, 1 06451 10 0, 1 07088 00 0, 1 07088 03 0, 43090, 43190, 43690, 46445, 52526, 53131, 53137, 53151, 53157, 56255, 57015, 57019, 57020, 57024, 57033, 57055, 57215, 57217, 57255, 57259, 57265, 57296, 57831, 57837, 57851, 57857	0,020	12	1	06086	02	0		

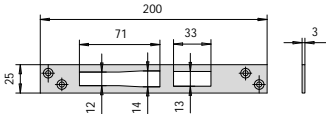
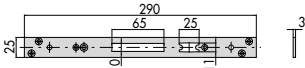

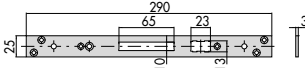
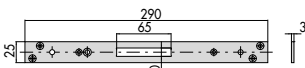
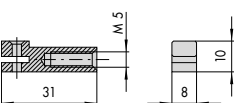
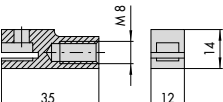
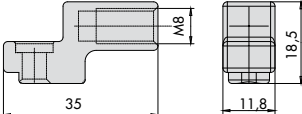
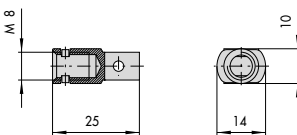
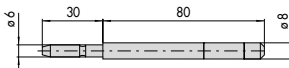
Tipologia	Descrizione	Per serie/art.	Unitario 	Pezzi 	ARTICOLO				
					Tipo	Dim.	Mano	Fin.	Pers. Spec.
	<ul style="list-style-type: none"> Pulsante in nylon per serrature elettriche con fermo a giorno (escluso serie 14020 e 14021) 		0,020	12	1	06110	15	0	
	<ul style="list-style-type: none"> Coppia borchie guida chiave in ottone cromato 	17352, 17357, 57312, 57317, 57320, 57325, 57330, 57335, 57352, 57357, 57360, 57365, 57370, 57375	0,038	5	1	06123	00	1	
	<ul style="list-style-type: none"> Coppia borchie guida chiave in nylon 	17352, 17357, 57312, 57317, 57320, 57325, 57330, 57335, 57352, 57357, 57360, 57365, 57370, 57375	0,035	5	1	06123	03	0	
	<ul style="list-style-type: none"> Coppia spessori sottofrontale in nylon (8 mm.) per profilo Alpha e Esedra Doors Shops, per serrature da fascia e da montante 		0,010	25	1	06141	52	0	
	<ul style="list-style-type: none"> Coppia spessori sottofrontale in nylon (2 mm.) 	44200, 44600	0,002	25	1	06141	53	0	
	<ul style="list-style-type: none"> Inserto per rullo in nylon per le contropiastre delle serrature serie 44600 		0,003	25	1	06141	55	0	
	<ul style="list-style-type: none"> Borchia in nylon per intercambiabilità con serrature serie 57300 	1 56357 10 0, 1 56357 90 0, 1 56358 90 0	0,004	12	1	06141	56	0	
	<ul style="list-style-type: none"> Spessore sottofrontale in nylon (2,5 mm.) per serrature da fascia con frontale 16 e 20 mm. 		0,011	25	1	06141	57	0	
	<ul style="list-style-type: none"> Spessore sottofrontale in nylon (5 mm.) per serrature da fascia con frontale 16 e 20 mm. 		0,016	25	1	06141	63	0	
	<ul style="list-style-type: none"> Coppia spessori sottofrontale in nylon (5 mm.) per serrature da fascia e da montante 		0,003	25	1	06141	65	0	

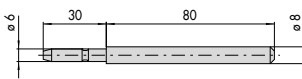
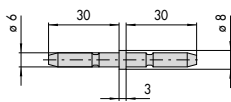
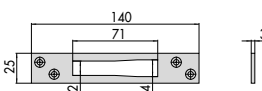
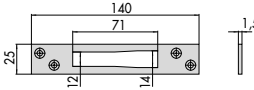
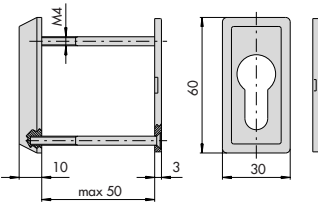
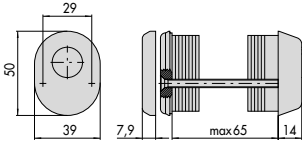
Tipologia	Descrizione	Per serie/art.	Kg	Unitario	Pezzi	ARTICOLO				
						Tipo	Dim.	Mano	Fin.	Pers. Spec.
	• Spessore sottofrontale in nylon (3 mm.) per serrature da fascia con frontale 16 e 20 mm.			0,010	25	1	06141	66	0	
	• Spessore sottofrontale in nylon (5 mm.) per serrature da fascia con frontale 16 e 20 mm.			0,010	25	1	06141	67	0	
	• Coppia spessori sottofrontale in nylon (3 mm.)	16200, 17000, 19200, 46200, 49200, 56357, 57000		0,005	25	1	06141	68	0	
	• Coppia spessori sottofrontale in nylon (2 mm.)	16200, 17000, 19200, 46200, 49200, 56357, 57000		0,001	25	1	06141	69	0	
	• Inserto per rullo in nylon	1 06463 06 0, 1 06463 07 0, 1 06463 16 0, 1 06463 17 0, 1 06463 24 0, 1 06463 34 0, 1 06465 06 0, 1 06465 07 0, 1 06465 08 0, 1 06465 09 0, 1 06465 10 0, 1 06465 24 0		0,004	12	1	06141	70	0	
	• Inserto per rullo in nylon	1 06463 05 0, 1 06463 08 0, 1 06463 09 0, 1 06463 15 0, 1 06463 18 0, 1 06463 19 0, 1 06463 21 0, 1 06463 22 0, 1 06463 23 0, 1 06463 31 0, 1 06463 32 0, 1 06463 33 0, 1 06465 02 0, 1 06465 03 0, 1 06465 05 0, 1 06465 21 0, 1 06465 22 0, 1 06465 23 0		0,003	12	1	06141	71	0	
	• Salvaprofilo in nylon per profilo Ekip 50 2 ante	1 06463 05 0, 1 06463 15 0, 1 06465 05 0		0,010	12	1	06141	74	0	

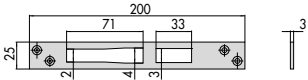
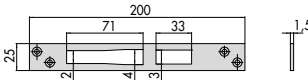
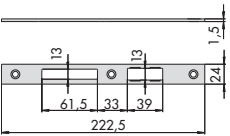
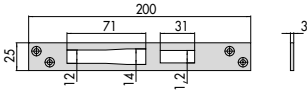
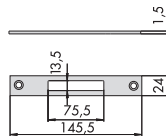
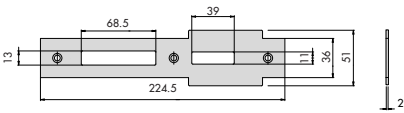
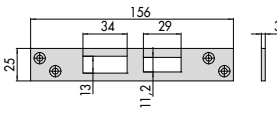
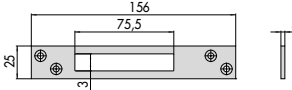
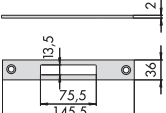
Tipologia	Descrizione	Per serie/art.	Unitario 	Pezzi 	ARTICOLO				
					Tipo	Dim.	Mano	Fin.	Pers. Spec.
	• Inserto per rullo in nylon	1 06141 40 0,	0,002	12	1 06141 75 0				
		1 06141 41 0,							
		1 06141 42 0,							
		1 06141 43 0,							
		1 06141 44 0,							
		1 06141 46 0							
	• Inserto per rullo in nylon	1 06285 30 0,	0,002	12	1 06141 76 0				
		1 06285 32 0,							
		1 06285 34 0,							
		1 06285 36 0,							
		1 06285 38 0,							
		1 06285 40 0,							
		1 06285 42 0,							
		1 06285 44 0							
	• Coppia spessori sottocontropiastra per profilo Domal Shop (1,5 mm.)	1 06285 36 0,	0,005	25	1 06141 77 0				
		1 06463 04 0,							
		1 06463 14 0,							
		1 06465 04 0,							
		1 06465 08 0,							
		1 06465 14 0							
	• Spessore sottofrontale in nylon (3 mm.)	1 6200, 18200,	0,020	12	1 06141 78 0				
		46200, 48200							
	• Salvaprofilo in nylon per l'apertura esterna dei profili in alluminio a taglio termico (altezza aletta da 7,5 mm a 10 mm.)	1 06141 40 0,	0,019	25	1 06141 79 0				
		1 06285 36 0,							
		1 06463 04 0,							
		1 06463 14 0,							
		1 06463 24 0,							
		1 06463 25 0,							
		1 06463 34 0,							
		1 06463 35 0,							
		1 06465 04 0,							
		1 06465 24 0,							
		1 06465 25 0,							
		1 06465 34 0,							
		1 06465 35 0,							
		1 06465 44 0							
	• Bocchetta superiore per asta catenaccio • Nylon nero	1 07089 52 0	0,022	25	1 06141 80 0				



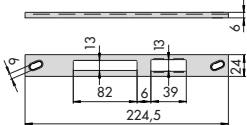
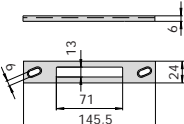
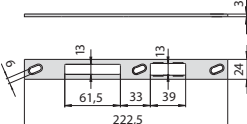
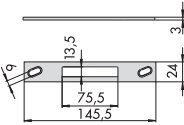
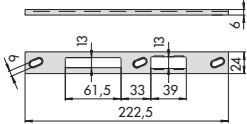
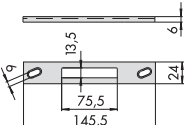
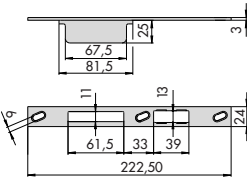
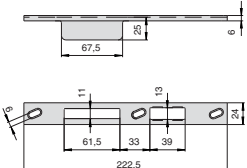
Tipologia	Descrizione	Per serie/art.	Kg	Unitario	Pezzi	ARTICOLO			
						Tipo	Dim.	Mano	Pers. Spec.
	• Inserto per rullo in nylon	1 06278 06 0, 1 06278 28 0	0,002	25	1 06141 82 0				
	• Spessore sottofrontale in nylon (3 mm.)	1 05020 00 0	0,012	12	1 06141 84 0				
	• Spessore sottofrontale in nylon (3 mm.)	1 05021 00 1, 1 05021 00 2	0,025	25	1 06141 85 0				
	• Inserto per rullo in nylon	1 06232 05 0, 1 06461 25 0, 1 06461 30 0, 1 06461 35 0, 1 06461 40 0, 1 06461 45 0	0,002	12	1 06141 86 0				
	<ul style="list-style-type: none"> • Kit di spessori supplementari per borchia di protezione cilindro per profili con larghezza superiore da 65 a 87 mm. • Spessori da 2 mm. (pz.11) • Viti M5 x 110 mm. (pz.2) 	1 06460 05 0	0,145	1	1 06141 87 0				
	<ul style="list-style-type: none"> • Salvaprofilo in nylon per l'apertura esterna dei profili in alluminio a taglio termico (altezza alette da 3 a 7,5 mm) 	1 06463 24 0, 1 06463 25 0, 1 06463 34 0, 1 06463 35 0, 1 06465 24 0, 1 06465 25 0, 1 06465 34 0, 1 06465 35 0	0,019	25	1 06141 89 0				
	• Spessore + aletta con altezza maggiorata per incontri elettrici		0,031	12	1 06141 95 0				



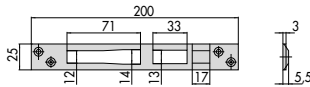
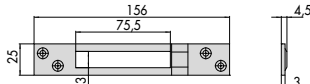
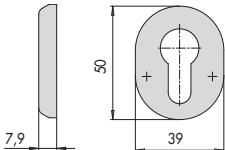
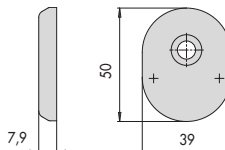
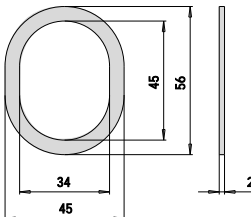
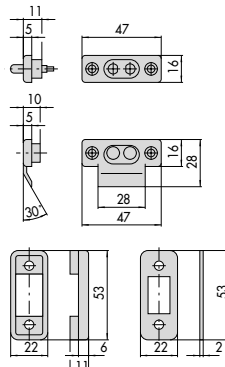
Tipologia	Descrizione	Per serie/art.	Unitario 	Pezzi 	ARTICOLO				
					Tipo	Dim.	Mano	Fin.	Pers. Spec.
	• Battiscrocco per i frontali degli incontri elettrici		0,047	12	1	06141	96	0	
	• Boccole antirumore per aste diametro 8,5 mm. (pz.2) diametro 10 mm. (pz.1)	1 06441 00 0, 1 06441 10 0, 1 06441 20 0, 1 06451 00 0, 1 06451 10 0, 1 07088 00 0	0,004	25	1	06147	00	0	
	• Boccole antirumore per aste diametro 10 mm. (pz.1)	1 06441 00 0, 1 06441 10 0, 1 06441 20 0, 1 06451 00 0, 1 06451 10 0, 1 07088 00 0	0,001	100	1	06147	01	0	
	• Contropiastra piana in acciaio satinato con rivestimento in zinco	44650, 44660, 44665, 44680	0,096	25	1	06157	00	0	
	• Contropiastra piana in acciaio satinato con rivestimento in zinco	44670	0,100	25	1	06167	00	0	
	• Pinza guida asta in nylon	1 06441 00 0, 1 06441 10 0, 1 06441 20 0, 1 06443 00 0, 1 06443 21 0, 1 06443 31 0, 1 06443 41 0, 1 06451 00 0, 1 06451 10 0, 1 06453 05 0, 1 07088 00 0	0,003	25	1	06224	00	0	
	• Contropiastra piana in acciaio con rivestimento in zinco, con coppia spessori art. 1.06141.65.0 (inserto per serrature a rullo art. 1.06141.86.0)	44600, 46000	0,065	25	1	06232	05	0	
	• Contropiastra piana in acciaio con rivestimento in zinco, con coppia spessori art. 1.06141.65.0	1 06443 00 0, 1 06443 05 0, 1 06453 05 0	0,069	25	1	06232	06	0	

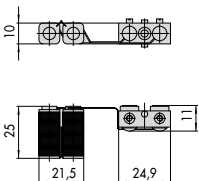
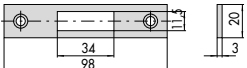
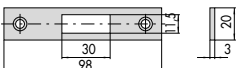
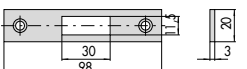
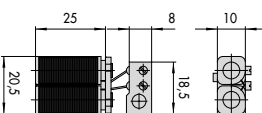
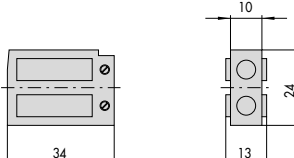
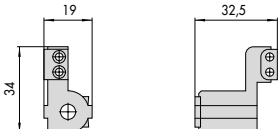
Tipologia	Descrizione	Per serie/art.	Kg	Unitario	Pezzi	ARTICOLO				
						Tipo	Dim.	Mano	Fin.	Pers. Spec.
	• Contropiastra in acciaio zincato per serrature per montanti a catenaccio basculante	46215, 46217, 46225, 46227, 46325, 46327	0,086	25	1	06232	20	0		
	• Frontale in acciaio inox (25 mm.)	46215, 46217, 46225, 46227	0,141	12	1	06233	00	0		
	• Frontale in acciaio inox (25 mm.)	16215, 16217, 16225, 16227	0,160	12	1	06233	01	0		
	• Frontale in acciaio inox (25 mm.)	46230, 46250, 46252	0,130	12	1	06233	02	0		
	• Frontale in acciaio inox (25 mm.)	46200, 46210, 46212, 46220, 46222, 46240, 46260, 46265	0,144	12	1	06233	03	0		
	• Coppia boccole filettate (M5) in nylon	1 07088 00 0, 57317, 57325, 57335	0,010	12	1	06290	00	0		
	• Coppia boccole filettate (M8) in metallo	1 06441 20 0, 16325, 17358, 56358, 56378, 57358, 57378	0,050	12	1	06290	05	0		
	• Coppia boccole filettate (M8) in metallo	19225, 49225, 49228, 49250	0,050	12	1	06290	06	0		
	• Coppia boccole filettate (M8) antisvitamento, in acciaio	56016, 57016, 57035, 57226, 57318, 57336	0,025	12	1	06290	10	0		
	• Puntale antisega diametro 8 mm. in acciaio con rivestimento in zinco • Resistenza alla spinta laterale KN 8	1 06441 00 0, 1 06441 10 0, 1 06441 20 0, 1 06451 00 0, 1 06451 10 0, 1 07088 00 0	0,036	12	1	06291	01	0		



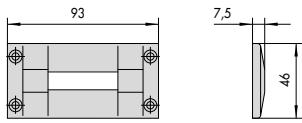

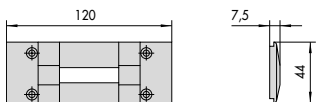
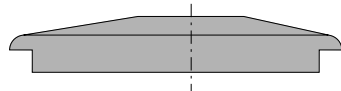
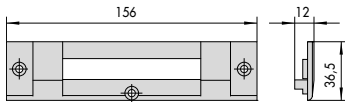
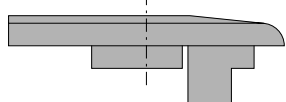
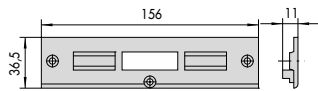
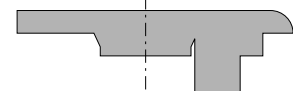
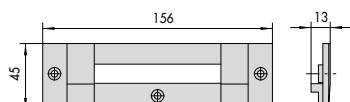
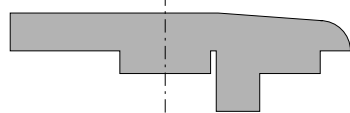
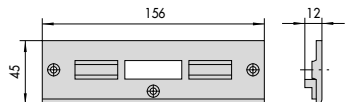
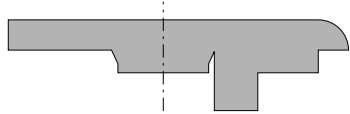
Tipologia	Descrizione	Per serie/art.	Kg	Unitario	Pezzi	ARTICOLO				
						Tipo	Dim.	Mano	Fin.	Pers. Spec.
	<ul style="list-style-type: none"> Puntale monoblocco diametro 8 mm. in acciaio cementato con rivestimento in zinco Resistenza alla spinta laterale KN 14 	1 06441 00 0,	0,038	12	1 06291 06 0					
		1 06441 10 0, 1 06441 20 0, 1 06451 00 0, 1 06451 10 0, 1 07088 00 0								
	<ul style="list-style-type: none"> Spinotto di giunzione per aste, in acciaio zincato 	1 06415 00 0,	0,016	12	1 06291 20 0					
		1 06416 00 0, 1 06441 00 0, 1 06441 10 0, 1 06441 15 0, 1 06441 20 0, 1 06451 00 0, 1 06451 10 0, 1 07088 00 0, 1 07088 03 0 1 07088 04 0								
	<ul style="list-style-type: none"> Contropiastra piana in acciaio inox 25 x 3 mm. 	1 06443 00 0,	0,057	12	1 06459 01 0					
		1 06443 05 0, 1 06453 05 0, 46200, 46210, 46212, 46220, 46222, 46240, 46260, 46265, 46420, 46520								
	<ul style="list-style-type: none"> Contropiastra piana in acciaio inox 25 x 1,5 mm. 	1 06443 00 0,	0,034	12	1 06459 02 0					
		1 06443 05 0, 1 06453 05 0, 46200, 46210, 46212, 46220, 46222, 46240, 46260, 46265, 46420, 46520								
	<ul style="list-style-type: none"> Borchia di protezione del cilindro in acciaio inox sinterizzato 	16000, 46000	0,125	1	1 06460 00 0					
	<ul style="list-style-type: none"> Borchia di protezione per cilindri RS3, ASTRAL (con chiave lunga car. CL), e ASIX, in acciaio carbonitrurato cromato completa di: spessori 2 mm. (pz.19), 1 mm. (pz.2) viti M5 x 73 mm. borchia interna A RICHIESTA: anello coprifilo 1.06473.60.0 in acciaio cromato lucido satinato 	19000, 49000	0,485	1	1 06460 05 0					



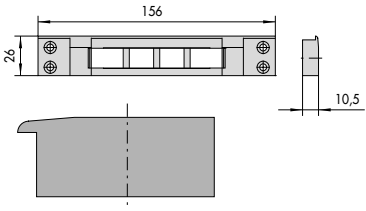
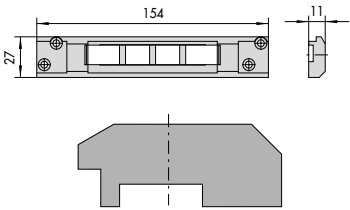
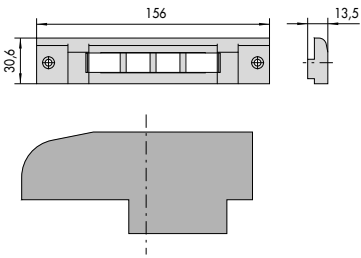
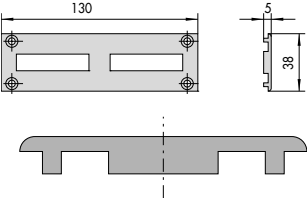
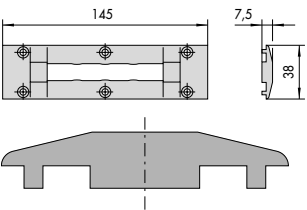
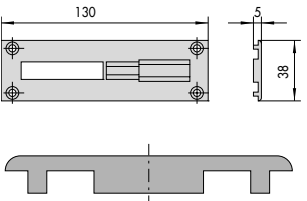
Tipologia	Descrizione	Per serie/art.	Kg	Unitario	Pezzi	ARTICOLO				
						Tipo	Dim.	Mano	Fin.	Pers. Spec.
	• Contropiastra piana in acciaio inox 25 x 3 mm.	46215, 46217, 46225, 46227, 46425, 46435, 46445, 46525, 46625, 46725	0,082	12	1	06461	01	0		
	• Contropiastra piana in acciaio inox 25 x 1,5 mm.	46215, 46217, 46225, 46227, 46425, 46435, 46445, 46525, 46625, 46725	0,050	12	1	06461	02	0		
	• Contropiastra piana in acciaio inox 24 x 1,5 mm.	19000, 49000	0,053	12	1	06461	07	0		
	• Contropiastra piana in acciaio inox 25 x 3 mm.	46230, 46250, 46252, 46450, 46550, 46650, 46750	0,085	12	1	06461	11	0		
	• Contropiastra piana in acciaio inox 24x1,5 mm	19000, 49000	0,034	12	1	06461	12	0		
	• Contropiastra piana in acciaio inox 36x2 mm per profilo FORSTER "UNICO" per serrature componibili Multitop scrocco+ cat e rullo+cat	19000, 49000	0,080	12	1	06461	17	0		
	• Contropiastra piana in acciaio inox 25 x 3 mm.	57320, 57325, 57360, 57365	0,075	12	1	06461	20	0		
	• Contropiastra piana in acciaio inox 25 x 3 mm.	56357, 57312, 57317, 57330, 57335, 57352, 57357, 57370, 57375	0,067	12	1	06461	21	0		
	• Contropiastra piana in acciaio inox 36x2 mm	19000, 49000	0,046	12	1	06461	22	0		



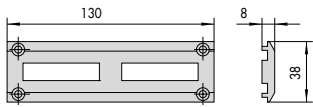
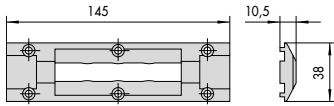
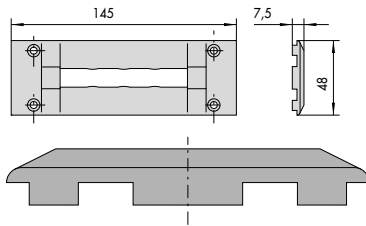
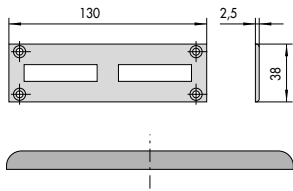
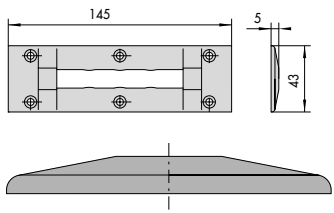
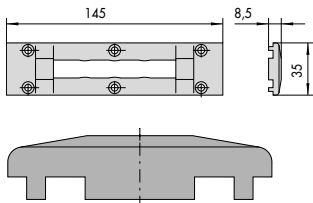
Tipologia	Descrizione	Per serie/art.	Unitario 	Pezzi 	ARTICOLO				
					Tipo	Dim.	Mano	Fin.	Pers. Spec.
	<ul style="list-style-type: none"> Contropiastra ad "U" in acciaio inox 24x6 mm per serrature con scrocco/ruolo con catenaccio basculante Per le serrature a rullo utilizzare inserto in nylon art. 1.06141.86.0 		0,098	12	1	06461	25	0	
	<ul style="list-style-type: none"> Contropiastra ad "U" in acciaio inox 24x6 mm per serrature con solo catenaccio basculante 		0,065	12	1	06461	26	0	
	<ul style="list-style-type: none"> Contropiastra piana in acciaio inox 24 x 3 mm. Per le serrature a rullo utilizzare inserto in nylon art. 1.06141.86.0 	19000, 49000	0,093	12	1	06461	30	0	
	<ul style="list-style-type: none"> Contropiastra piana in acciaio inox 24x3 	19000, 49000	0,065	12	1	06461	34	0	
	<ul style="list-style-type: none"> Contropiastra a "U" in acciaio inox 24 x 6 mm. Per le serrature a rullo utilizzare inserto in nylon art. 1.06141.86.0 	19000, 49000	0,098	12	1	06461	35	0	
	<ul style="list-style-type: none"> Contropiastra a "U" in acciaio inox 24x6 	19000, 49000	0,065	12	1	06461	39	0	
	<ul style="list-style-type: none"> Contropiastra piana in acciaio inox 24 x 3 mm. con scatola di protezione catenaccio Per le serrature a rullo utilizzare inserto in nylon art. 1.06141.86.0 	19000, 49000	0,182	12	1	06461	40	0	
	<ul style="list-style-type: none"> Contropiastra a "U" in acciaio inox 24 x 6 mm. Per le serrature a rullo utilizzare inserto in nylon art. 1.06141.86.0 	19000, 49000	0,182	12	1	06461	45	0	



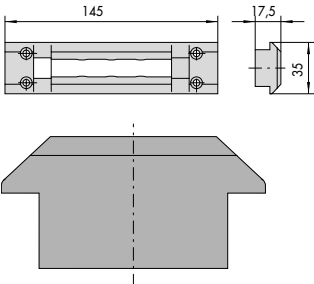
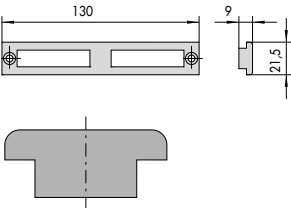
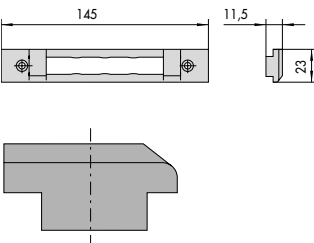
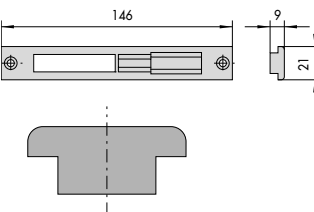
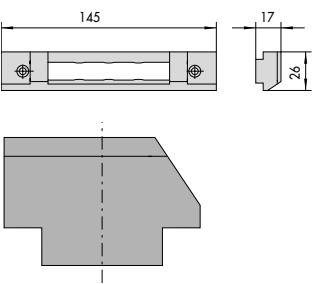
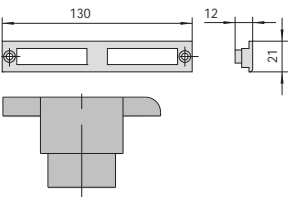
Tipologia	Descrizione	Per serie/art.	 Unitario	 Pezzi	ARTICOLO				
					Tipo	Dim. Milano	Fin.	Pers. Spec.	
	<ul style="list-style-type: none">Contropiastra piana in acciaio inox 25 x 3 mm. con pattino in nylon	16205, 16207, 16215, 16217, 16225, 16227, 16425, 16435, 16445, 16525, 16625, 16725	0,077	12	1	06462 01 0			
	<ul style="list-style-type: none">Contropiastra piana in acciaio inox 25 x 3 mm. con pattino in nylon	17352, 17357, 57352, 57357, 57370, 57375	0,058	12	1	06462 20 0			
	<ul style="list-style-type: none">Borchia ovale interna in ottone per cilindri profilo europeoFinitura Lucidato e verniciato trasparente		0,100	12	1	06473 20 0			
	<ul style="list-style-type: none">Finitura Nichelato, satinato e cromato		0,100	12	1	06473 20 0 B1			
	<ul style="list-style-type: none">Borchia ovale interna in ottone per cilindri profilo europeo con gambo rasabileFinitura: Lucidato e verniciato trasparente		0,100	12	1	06473 30 0			
	<ul style="list-style-type: none">Finitura Nichelato, satinato e cromato		0,100	12	1	06473 30 0 B1			
	<ul style="list-style-type: none">Anello coprifilo cromato lucido satinato	1 06460 05 0	0,025	12	1	06473 60 0			
	<ul style="list-style-type: none">Coppia contatti in nylon per serrature elettriche completa di spessori: 2 mm. (pz.6) 5 mm. (pz.1)		0,047	6	1	06511 00 0			

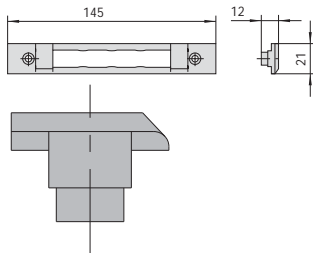
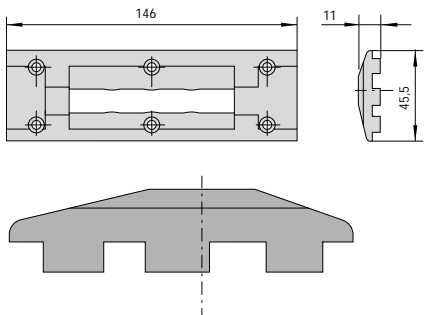
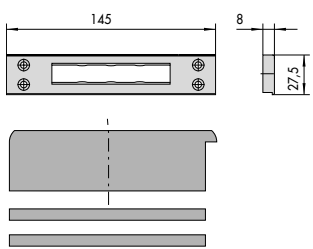
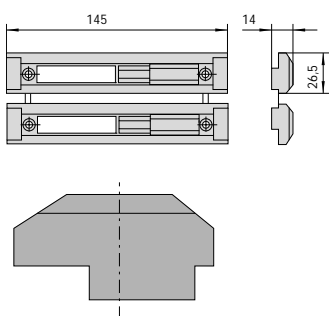
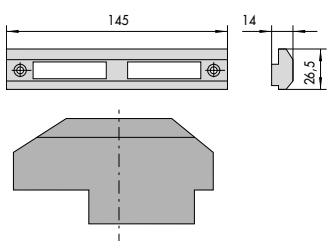
Tipologia	Descrizione	Per serie/art.	Kg Unitario	Pezzi	ARTICOLO				
					Tipo	Dim.	Mano	Fin.	Pers. Spec.
	<ul style="list-style-type: none"> • Gruppo bobine • Tensione 12 V ca CE 	14010, 14011, 14012, 14017	0,030	6	1	07013	00	0	
	• Contropiastra piana in acciaio con rivestimento in zinco	44210	0,035	25	1	07027	00	0	
	• Contropiastra piana in acciaio con rivestimento in zinco	45010, 45110	0,035	25	1	07028	00	0	
	• Contropiastra piana in ottone	45100	0,035	25	1	07028	10	0	
	<ul style="list-style-type: none"> • Gruppo bobine • Tensione 12 V ca CE 	14020, 14021	0,027	6	1	07047	00	0	
	<ul style="list-style-type: none"> • Gruppo bobine • Tensione 12 V ca CE 	14350, 14351, 14352, 14450, 14451, 14452, 14460, 14461, 14462, 14510, 14511, 14512, 15500, 16000, 17500, 19000	0,035	6	1	07086	00	0	
	<ul style="list-style-type: none"> • Gruppo bobine • Tensione 24 V ca CE 	14350, 14351, 14352, 14450, 14451, 14452, 14460, 14461, 14462, 14510, 14511, 14512, 15500, 16000, 17500, 19000	0,035	6	1	07086	01	0	
	<ul style="list-style-type: none"> • Gruppo bobine • Tensione 12 V ca CE 	17352, 17353, 17357, 17358	0,035	6	1	07128	00	0	



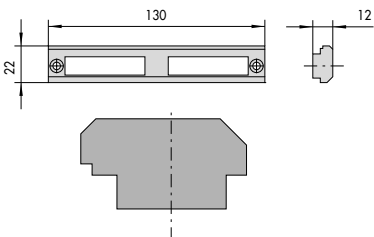
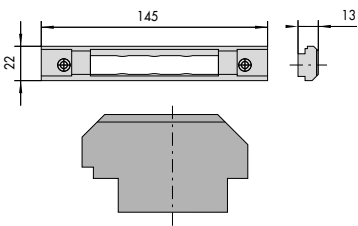
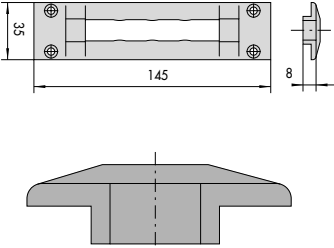
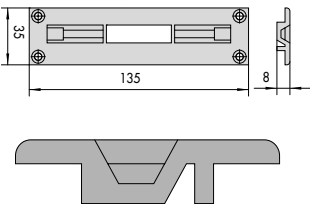
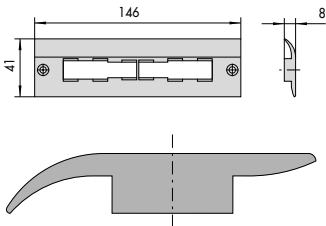
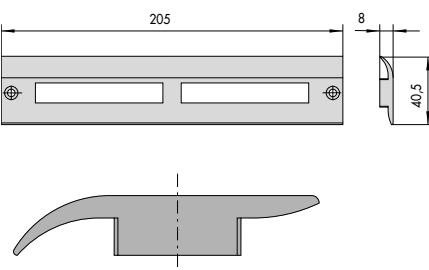
Tipologia	Descrizione	Per serie/art.	Unitario 	Pezzi 	ARTICOLO			
					Tipo	Dim.	Mano	Pers. Spec.
		14010, 14020, 14350, 14450, 14510, 44110, 44115, 44140, 44145, 44150, 44155, 44160, 44210, 44227, 44240, 44245, 44350, 44450	0,016	25	1	06062	00	0
		14010, 14020, 14350, 14450, 14510, 44110, 44115, 44140, 44145, 44150, 44155, 44160, 44210, 44227, 44240, 44245, 44350, 44450	0,019	25	1	06072	00	0
		1 06443 00 0, 1 06443 05 0, 1 06453 05 0, 17352, 17357, 46200, 46210, 46220, 46420, 57312, 57317, 57330, 57335, 57352, 57357, 57370, 57375	0,024	25	1	06141	35	0
		57320, 57325, 57360, 57365	0,030	25	1	06141	36	0
		1 06443 00 0, 1 06443 05 0, 1 06453 05 0, 17352, 17357, 46200, 46210, 46220, 57312, 57317, 57330, 57335, 57352, 57357, 57370, 57375	0,034	25	1	06141	37	0
		57320, 57325, 57360, 57365	0,030	25	1	06141	38	0



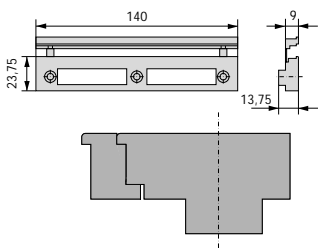
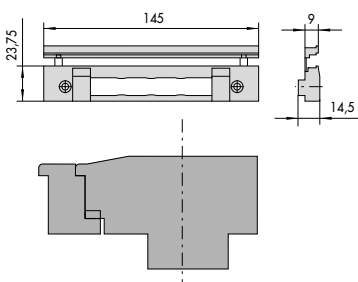
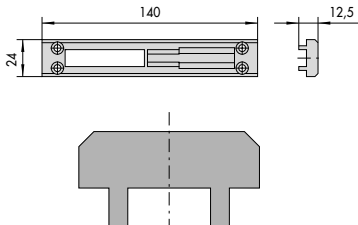
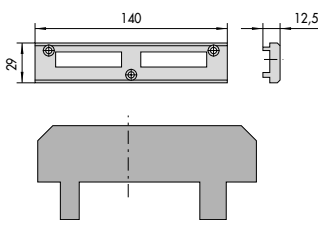
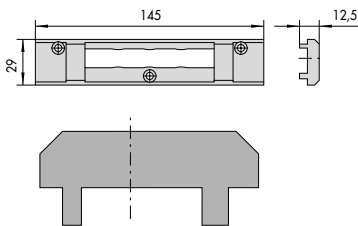
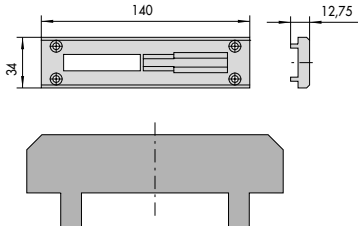
Tipologia	Descrizione	Per serie/art.	Unitario 	Pezzi 	ARTICOLO				
					Tipo	Dim.	Mano	Fin.	Pers. Spec.
	<p>• Per le serrature a rullo art. 57320 - 57325 - 57360 - 57365 usare inserto in nylon art. 1.06141.75.0</p>	17352, 17357, 57312, 57317, 57320, 57325, 57330, 57335, 57352, 57357, 57360, 57365, 57370, 57375	0,035	25	1 06141 40 0				
		17352, 17357, 57312, 57317, 57320, 57325, 57330, 57335, 57352, 57357, 57360, 57365, 57370, 57375	0,025	25	1 06141 42 0				
		17352, 17357, 57312, 57317, 57320, 57325, 57330, 57335, 57352, 57357, 57360, 57365, 57370, 57375	0,029	25	1 06141 44 0				
		44220, 44221, 44225, 44226	0,014	25	1 06277 01 0				
		14460, 14461, 44120, 44121, 44360, 44361, 44460, 44461	0,018	25	1 06277 02 0				
		44130, 44230, 44235, 44236, 44237, 44238, 44370, 44371, 44470, 44471	0,030	25	1 06277 03 0				



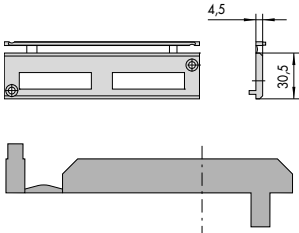
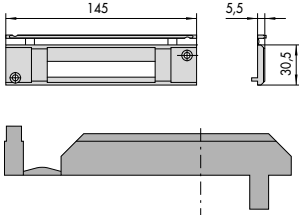
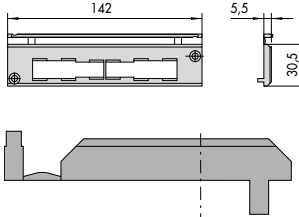
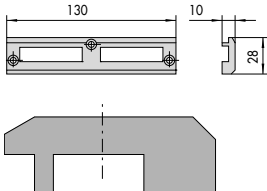
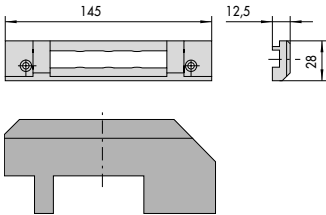
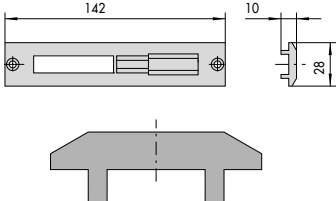
Tipologia	Descrizione	Per serie/art.	Unitario 	Pezzi 	ARTICOLO			
					Tipo	Dim. Mm	Fin.	Pers. Spec.
		44220, 44221, 44225, 44226	0,030	25	1	06277	10	0
		14460, 14461, 44120, 44121, 44360, 44361, 44460, 44461	0,026	25	1	06277	11	0
		14460, 44120, 44360, 44460	0,021	25	1	06277	14	0
		44221, 44226	0,015	25	1	06277	28	0
		14461, 44121, 44361, 44461	0,018	25	1	06277	32	0
		14461, 44121, 44361, 44461	0,030	25	1	06277	41	0



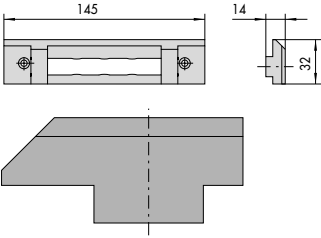
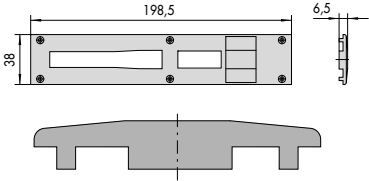
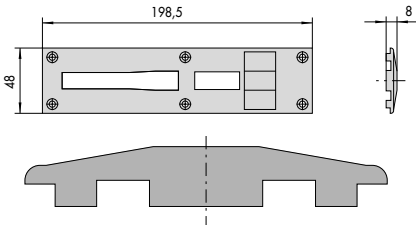
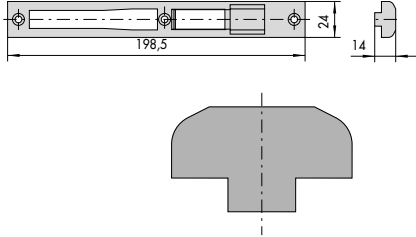
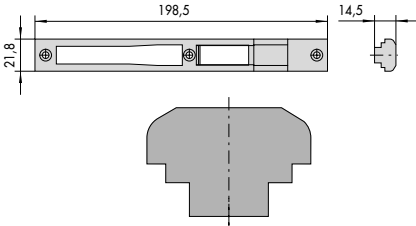
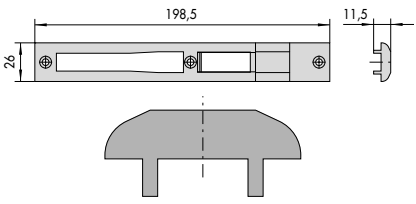
Tipologia	Descrizione	Per serie/art.	Unitario 	Pezzi 	ARTICOLO				
					Tipo	Dim.	Mano	Fin.	Pers. Spec.
		14461, 44121, 44361, 44461	0,030	25	1	06277	44	0	
		44219, 44221, 44224, 44226	0,012	25	1	06277	76	0	
		14461, 14462, 44121, 44361, 44362, 44461, 44462	0,016	25	1	06277	77	0	
		44131, 44231, 44236, 44238, 44371, 44471	0,016	25	1	06277	78	0	
		14461, 14462, 44121, 44361, 44362, 44461, 44462	0,030	25	1	06277	80	0	
		44219, 44220, 44221, 44224, 44225, 44226	0,007	25	1	06277	88	0	



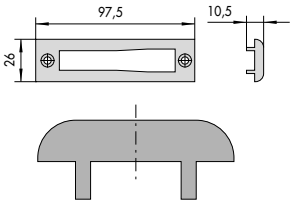
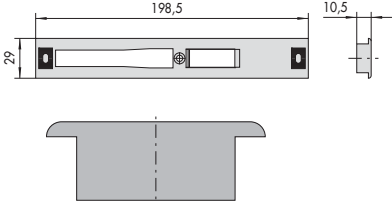
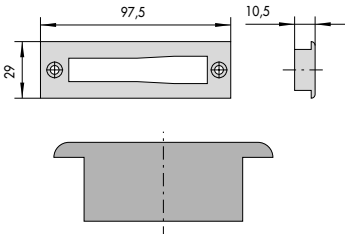
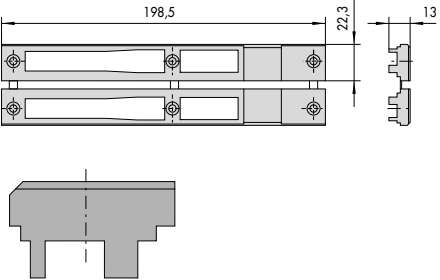
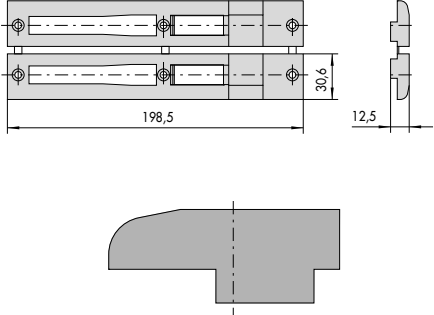
Tipologia	Descrizione	Per serie/art.	Unitario Kg	Pezzi	ARTICOLO			
					Tipo	Dim.	Mano	Pers. Spec.
		14460, 14461, 14462, 44120, 44121, 44360, 44361, 44362, 44460, 44461, 44462	0,013	25	1	06277	89	0
		14461, 44121, 44361, 44461	0,030	25	1	06277	92	0
		14460, 14461, 14462, 44120, 44121, 44360, 44361, 44362, 44460, 44461, 44462	0,030	25	1	06277	95	0
		44131, 44231, 44236, 44238, 44371, 44471	0,048	12	1	06277	98	0
		44221, 44226	0,023	25	1	06277	99	0

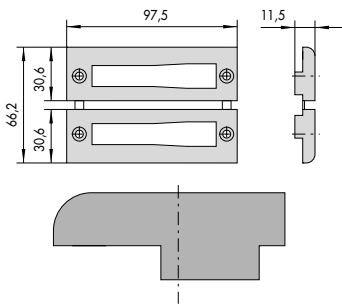
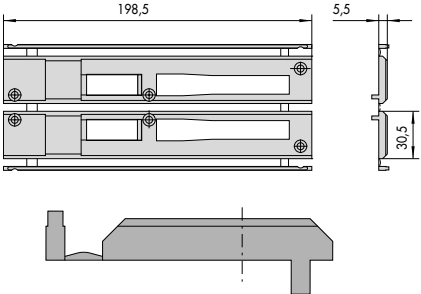
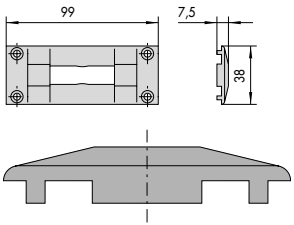
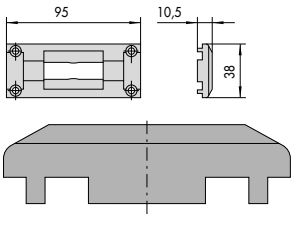
Tipologia	Descrizione	Per serie/art.	Unitario 	Pezzi 	ARTICOLO				
					Tipo	Dim.	Mano	Fin.	Pers. Spec.
		44219, 44220, 44221, 44224, 44225, 44226	0,019	25	1	06278	01	0	
		14460, 14461, 14462, 44120, 44121, 44360, 44361, 44362, 44460, 44461, 44462	0,022	25	1	06278	02	0	
		14011, 14021, 14351, 14451, 14461, 14511, 44111, 44116, 44121, 44141, 44146, 44151, 44156, 44161, 44228, 44241, 44246, 44351, 44361, 44451, 44461	0,020	25	1	06278	04	0	
		44131, 44231, 44236, 44238, 44371, 44471	0,017	25	1	06278	05	0	
	<ul style="list-style-type: none"> • Per le serrature a rullo art. 44230 - 44235 - 44370 - 44470 usare l'inserto in nylon art. 1.06141.82.0 	44220, 44225, 44230, 44235, 44360, 44370, 44460, 44470	0,020	25	1	06278	06	0	
	<ul style="list-style-type: none"> • Per serratura 1.5C611.45.0.00.EN su profilo ABITHAL arrotondato 		0,026	12	1	06278	07	0	



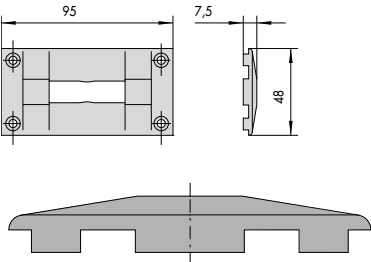
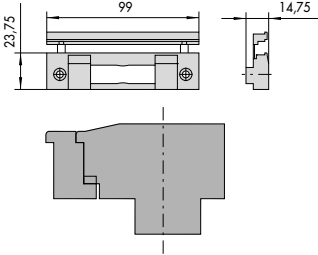
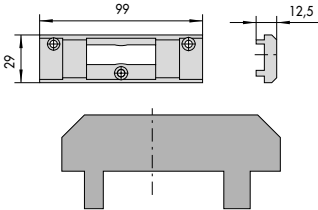
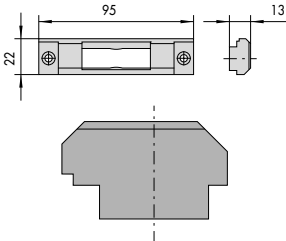
Tipologia	Descrizione	Per serie/art.	Unitario 	Pezzi 	ARTICOLO			
					Tipo	Dim.	Mano	Peris. Spec.
		44220, 44225	0,035	25	1	06278	16	0
		14460, 44120, 44360, 44460	0,033	25	1	06278	17	0
		44131, 44231, 44236, 44238, 44371, 44471	0,025	25	1	06278	19	0
		44221, 44226	0,025	25	1	06278	20	0
		14461, 44121, 44361, 44461	0,026	25	1	06278	21	0
		44131, 44231, 44236, 44238, 44371, 44471	0,035	25	1	06278	22	0

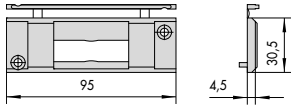
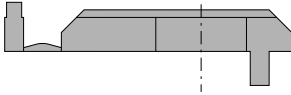
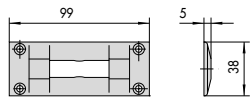
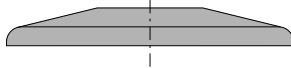
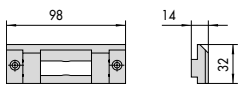
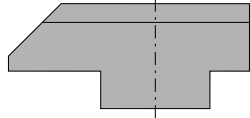
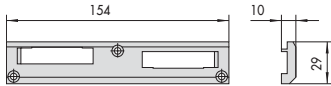

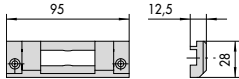
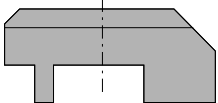
Tipologia	Descrizione	Per serie/art.	Unitario 	Pezzi 	ARTICOLO				
					Tipo	Dim.	Mano	Fin.	Pers. Spec.
		44219, 44221, 44224, 44226	0,017	25	1	06278	26	0	
		14461, 14462, 44121, 44361, 44362, 44461, 44462	0,022	25	1	06278	27	0	
	<ul style="list-style-type: none"> • Usare l'inserto rullo in nylon art. 1.06141.82.0 	44131, 44231, 44236, 44238, 44371, 44471	0,030	25	1	06278	28	0	
		44219, 44221, 44224, 44226	0,019	25	1	06278	64	0	
		14461, 14462, 44121, 44361, 44362, 44461, 44462	0,021	25	1	06278	65	0	
		44131, 44231, 44236, 44238, 44371, 44471	0,019	25	1	06278	66	0	



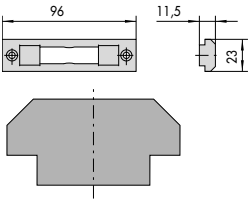
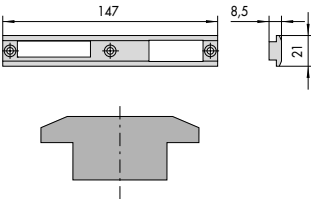
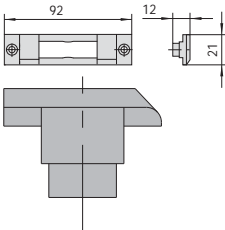
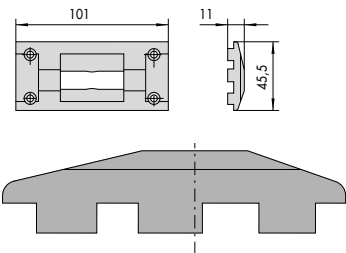
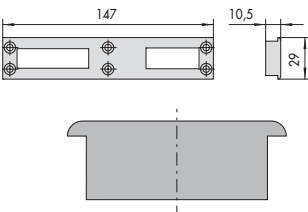
Tipologia	Descrizione	Per serie/art.	Unitario 	Pezzi 	ARTICOLO				
					Tipo	Dim.	Mano	Fin.	Pers. Spec.
		14461, 14462, 44121, 44361, 44362, 44461, 44462	0,030	25	1	06278	80	0	
		16205, 16215, 16225, 16425, 16625, 46215, 46225, 46425, 46435, 46445, 46625	0,025	25	1	06285	25	0	
		16205, 16215, 16225, 16425, 16625, 46215, 46225, 46425, 46435, 46445, 46625	0,035	12	1	06285	27	0	
	<ul style="list-style-type: none"> • Per le serrature a rullo art. 46230 - 46250 - 46450 - 46550 - 46650 - 46750 usare l'inserto in nylon art. 1.06141.76.0 	16205, 16215, 16225, 16425, 16525, 16625, 16725, 46215, 46225, 46230, 46250, 46425, 46435, 46445, 46450, 46525, 46550, 46625, 46650, 46725, 46750	0,026	12	1	06285	30	0	
	<ul style="list-style-type: none"> • Per le serrature a rullo art. 46230 - 46250 - 46450 - 46550 - 46650 - 46750 usare l'inserto in nylon art. 1.06141.76.0 	16205, 16215, 16225, 16425, 16525, 16625, 16725, 46215, 46225, 46230, 46250, 46425, 46435, 46445, 46450, 46525, 46550, 46625, 46650, 46725, 46750	0,035	12	1	06285	32	0	
	<ul style="list-style-type: none"> • Per le serrature a rullo art. 46230 - 46250 - 46450 - 46550 - 46650 - 46750 usare l'inserto in nylon art. 1.06141.76.0 	16205, 16215, 16225, 16425, 16525, 16625, 16725, 46215, 46225, 46230, 46250, 46425, 46435, 46445, 46450, 46525, 46550, 46625, 46650, 46725, 46750	0,020	12	1	06285	34	0	

Tipologia	Descrizione	Per serie/art.	Unitario 	Pezzi 	ARTICOLO				
					Tipo	Dim.	Mano	Fin.	Pers. Spec.
		1 06443 00 0, 1 06443 05 0, 1 06453 05 0, 46200, 46210, 46220, 46420, 46520	0,030	25	1	06285	35	0	
	<ul style="list-style-type: none"> • Per le serrature a rullo art. 46230 - 46250 - 46450 - 46550 - 46650 - 46750 usare l'inserto in nylon art. 1.06141.76.0 	16205, 16215, 16225, 16425, 16525, 16625, 16725, 46215, 46225, 46230, 46250, 46425, 46435, 46445, 46450, 46525, 46550, 46625, 46650, 46725, 46750	0,030	12	1	06285	36	0	
		1 06443 00 0, 1 06443 05 0, 1 06453 05 0, 46200, 46210, 46220, 46420, 46520	0,015	25	1	06285	37	0	
	<ul style="list-style-type: none"> • Per le serrature a rullo art. 46230 - 46250 - 46450 - 46550 - 46650 - 46750 usare l'inserto in nylon art. 1.06141.76.0 	16205, 16215, 16225, 16425, 16525, 16625, 16725, 46215, 46225, 46230, 46250, 46425, 46435, 46445, 46450, 46525, 46550, 46625, 46650, 46725, 46750	0,048	6	1	06285	38	0	
	<ul style="list-style-type: none"> • Per le serrature a rullo art. 46230 - 46250 - 46450 - 46550 - 46650 - 46750 usare l'inserto in nylon art. 1.06141.76.0 	16205, 16215, 16225, 16425, 16525, 16625, 16725, 46215, 46225, 46230, 46250, 46425, 46435, 46445, 46450, 46525, 46550, 46625, 46650, 46725, 46750	0,072	6	1	06285	42	0	

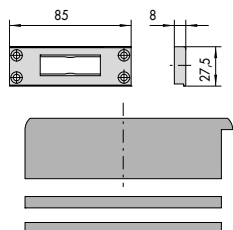
Tipologia	Descrizione	Per serie/art.	Unitario Kg	Pezzi	ARTICOLO			
					Tipo	Dim. Mm	Mano Fin.	Pers. Spec.
		1 06443 00 0, 1 06443 05 0, 1 06453 05 0, 46200, 46210, 46220, 46420, 46520	0,030	12	1 06285 43 0			
	<p>• Per le serrature a rullo art. 46230 - 46250 - 46450 - 46550 - 46650 - 46750 usare l'inserto in nylon art. 1.06141.76.0</p>	16205, 16215, 16225, 16425, 16525, 16625, 16725, 46215, 46225, 46230, 46250, 46425, 46435, 46445, 46450, 46525, 46550, 46625, 46650, 46725, 46750	0,060	6	1 06285 44 0			
		14010, 14011, 14012, 14017, 14020, 14021, 14350, 14351, 14450, 14451, 14510, 14511, 44110, 44111, 44115, 44116, 44140, 44141, 44145, 44146, 44150, 44151, 44155, 44156, 44160, 44161, 44227, 44228, 44240, 44241, 44245, 44246, 44350, 44351, 44450, 44451	0,014	25	1 06287 02 0			
		14010, 14011, 14012, 14017, 14020, 14021, 14350, 14351, 14450, 14451, 14510, 14511, 44110, 44111, 44115, 44116, 44140, 44141, 44145, 44146, 44150, 44151, 44155, 44156, 44160, 44161, 44227, 44228, 44240, 44241, 44245, 44246, 44350, 44351, 44450, 44451	0,030	25	1 06287 11 0			

Tipologia	Descrizione	Per serie/art.	Unitario 	Pezzi 	ARTICOLO				
					Tipo	Dim.	Mano	Fin.	Pers. Spec.
		14011, 14012, 14017, 14020, 14350, 14450, 14510, 44110, 44115, 44140, 44145, 44150, 44155, 44160, 44227, 44240, 44245, 44350, 44450	0,016	25	1	06287	14	0	
		14011, 14012, 14017, 14020, 14350, 14450, 14510, 44110, 44115, 44140, 44145, 44150, 44155, 44160, 44227, 44240, 44245, 44350, 44450	0,024	25	1	06287	17	0	
		14011, 14021, 14351, 14451, 14511, 44111, 44116, 44141, 44146, 44151, 44156, 44161, 44228, 44241, 44246, 44351, 44451	0,017	25	1	06287	21	0	
		14010, 14011, 14012, 14017, 14020, 14021, 14350, 14351, 14352, 14450, 14451, 14452, 14510, 14511, 14512, 44110, 44111, 44115, 44116, 44140, 44141, 44145, 44146, 44150, 44151, 44152, 44155, 44156, 44157, 44160, 44161, 44162, 44227, 44228, 44240, 44241, 44245, 44246, 44350, 44351, 44450, 44451	0,015	25	1	06287	26	0	

Tipologia	Descrizione	Per serie/art.	Unitario Kg	Pezzi	ARTICOLO			
					Tipo	Dim.	Mano	Fin. Pers. Spec.
 		14010, 14011, 14012, 14017, 14020, 14021, 14350, 14351, 14352, 14450, 14451, 14452, 14510, 14511, 14512, 44110, 44111, 44115, 44116, 44140, 44141, 44145, 44146, 44150, 44151, 44152, 44155, 44156, 44157, 44160, 44161, 44162, 44227, 44228, 44240, 44241, 44245, 44246, 44350, 44351, 44450, 44451	0,014	25	1	06287	27	0
 		14011, 14021, 14351, 14451, 14511, 44111, 44116, 44141, 44146, 44151, 44156, 44161, 44228, 44241, 44246, 44351, 44451	0,015	25	1	06287	29	0
 		14011, 14021, 14351, 14352, 14451, 14452, 14511, 14512, 44111, 44116, 44141, 44146, 44151, 44152, 44156, 44157, 44161, 44162, 44228, 44241, 44246, 44351, 44451	0,030	25	1	06287	50	0
 	<p>• Per le serrature a rullo art. 44670 usare l'inserto in nylon art. 1.06141.55.0</p>	44620, 44621, 44625, 44626, 44630, 44635, 44640	0,022	25	1	06287	64	0
 		14011, 14021, 14351, 14352, 14451, 14452, 14511, 14512, 44111, 44116, 44141, 44146, 44151, 44152, 44156, 44157, 44161, 44162, 44228, 44241, 44246, 44351, 44451	0,016	25	1	06287	65	0

Tipologia	Descrizione	Per serie/art.	Unitario 	Pezzi 	ARTICOLO				
					Typo	Dim.	Mano	Fin.	Pers. Spec.
		14011, 14021, 14351, 14352, 14451, 14452, 14511, 14512, 44111, 44116, 44141, 44146, 44151, 44152, 44156, 44157, 44161, 44162, 44228, 44241, 44246, 44351, 44451	0,012	25	1	06287	77	0	
		44620, 44621, 44625, 44626, 44640	0,012	25	1	06287	88	0	
		14010, 14011, 14012, 14017, 14020, 14021, 14350, 14351, 14352, 14450, 14451, 14452, 14510, 14511, 14512, 44110, 44111, 44115, 44116, 44140, 44141, 44145, 44146, 44150, 44151, 44152, 44155, 44156, 44157, 44160, 44161, 44162, 44227, 44228, 44240, 44241, 44245, 44246, 44350, 44351, 44450, 44451	0,011	25	1	06287	89	0	
		14011, 14021, 14351, 14451, 14511, 44111, 44116, 44141, 44146, 44151, 44156, 44161, 44228, 44241, 44246, 44351, 44451	0,023	25	1	06287	92	0	
		44620, 44621, 44625, 44626, 44640	0,022	25	1	06287	94	0	

Tipologia	Descrizione	Per serie/art.	Unitario 	Pezzi 	ARTICOLO			
					Tipo	Dim.	Mano	Pers. Spec.

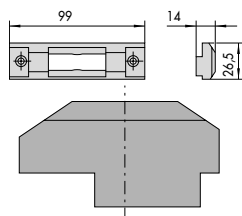


14010, 14011, 14012,
14017, 14020, 14021,
14350, 14351, 14352,
14450, 14451, 14452,
14510, 14511, 14512,
44110, 44111, 44115,
44116, 44140, 44141,
44145, 44146, 44150,
44151, 44152, 44155,
44156, 44157, 44160,
44161, 44162, 44227,
44228, 44240, 44241,
44245, 44246, 44350,
44351, 44450, 44451

0,020

25

1 06287 95 0

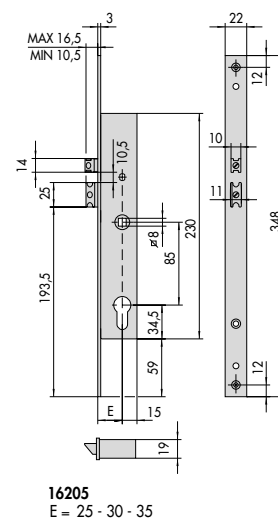
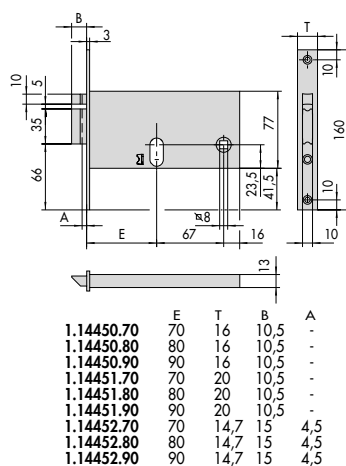
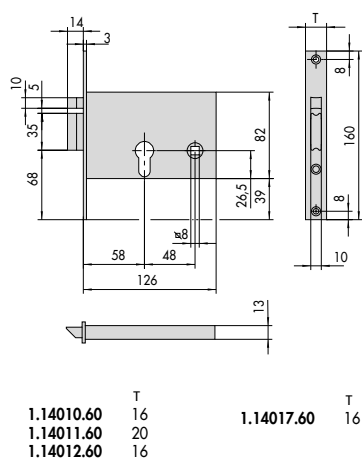


14011, 14021, 14351,
14451, 14511, 44111,
44116, 44141, 44146,
44151, 44156, 44161,
44228, 44241, 44246,
44351, 44451

0,017

25

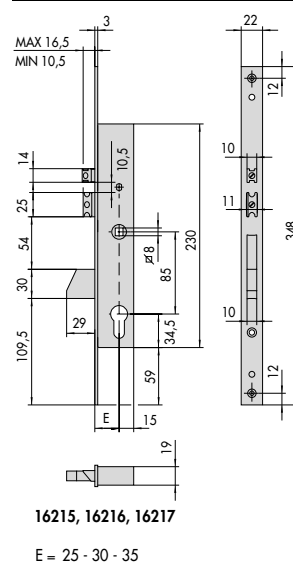
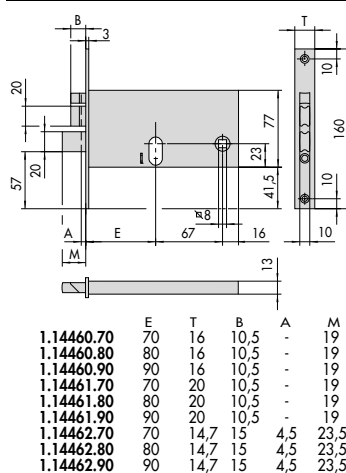
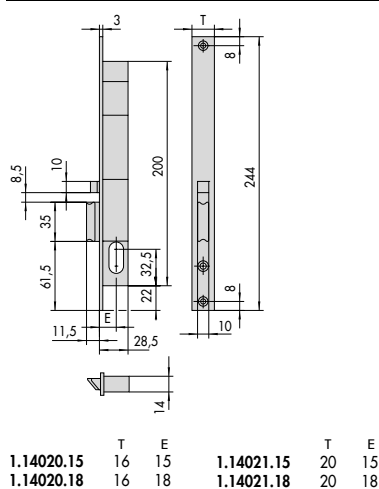
1 06287 97 0



1

4

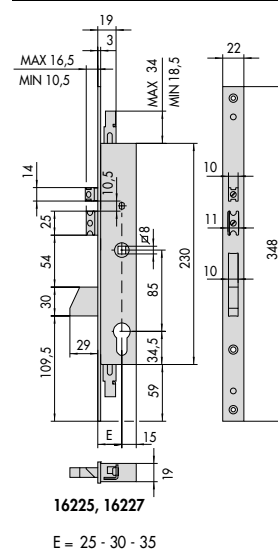
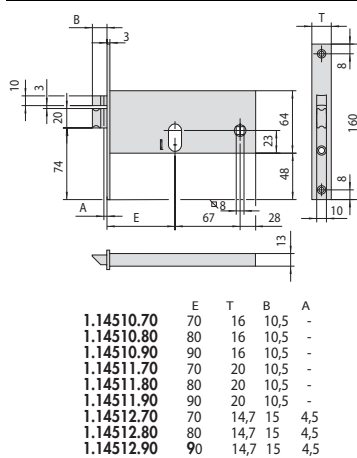
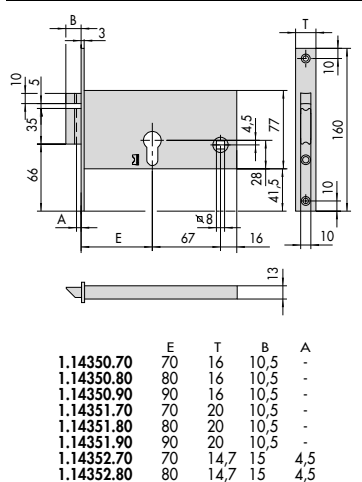
7



2

5

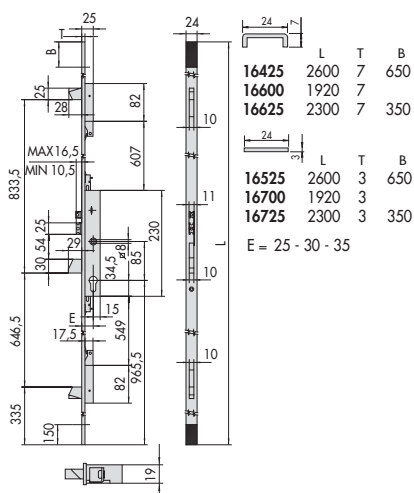
8



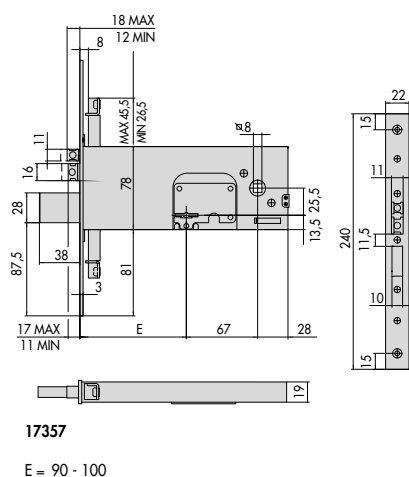
3

6

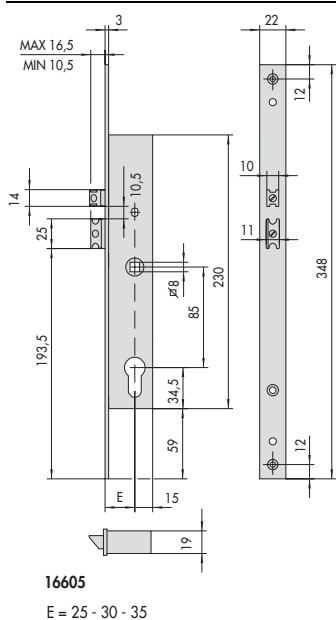
9



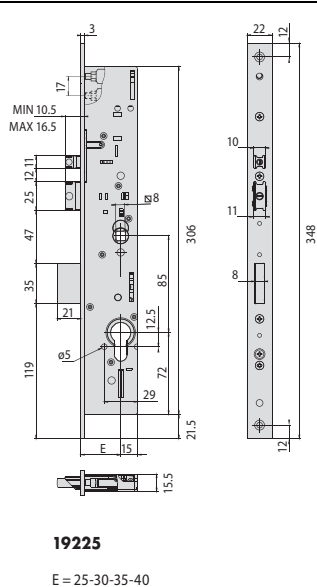
10



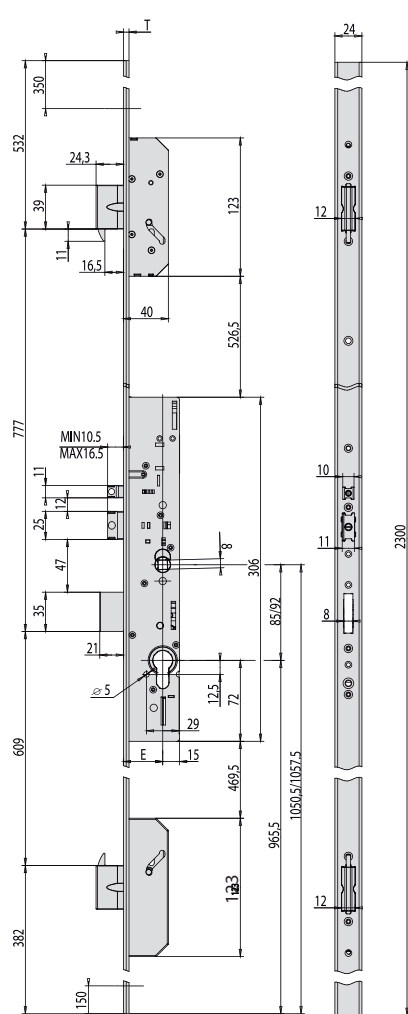
13



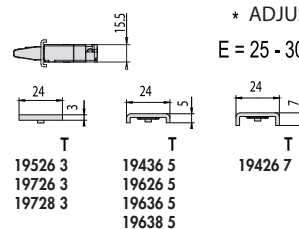
11



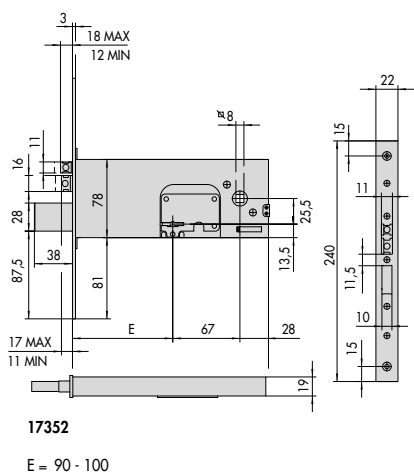
14



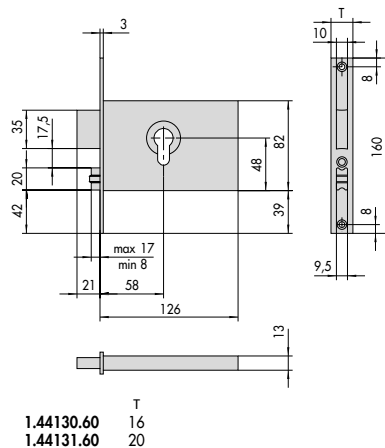
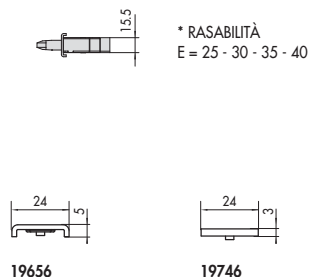
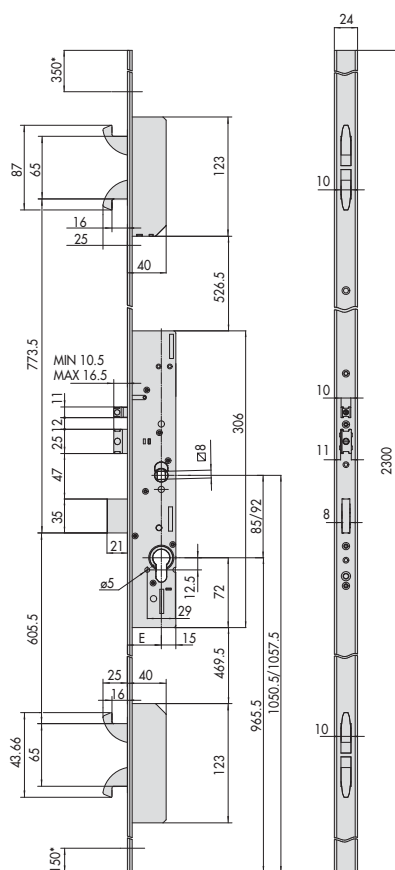
* ADJUSTEMENT
E = 25 - 30 - 35 - 40



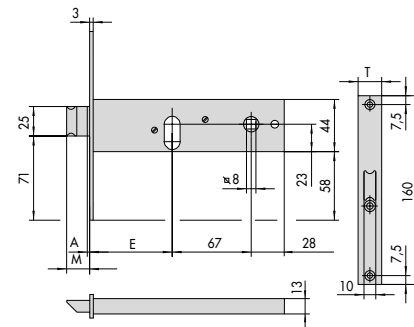
15



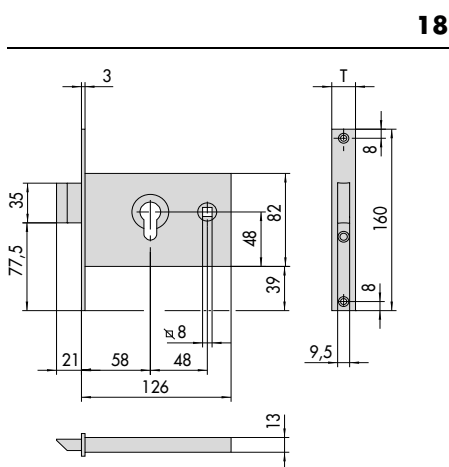
12



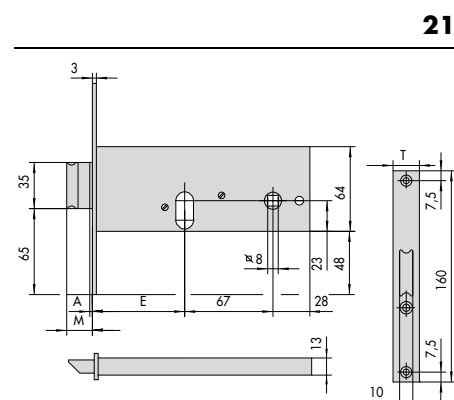
	T
1.44130.60	16
1.44131.60	20



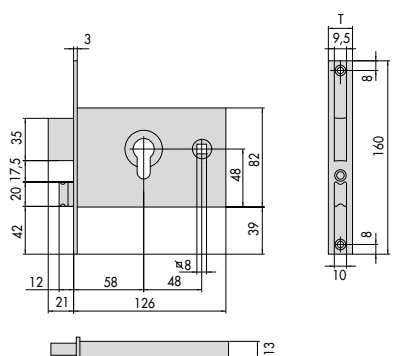
	E	T	M	A
1.44150.60	60	16	19	.
1.44150.70	70	16	28	.
1.44150.80	80	16	28	.
1.44150.90	90	16	28	.
1.44151.60	60	20	19	.
1.44151.70	70	20	28	.
1.44151.80	80	20	28	.
1.44151.90	90	20	28	.
1.44152.70	70	14,7	32,5	4,5
1.44152.80	80	14,7	32,5	4,5
1.44152.90	90	14,7	32,5	4,5



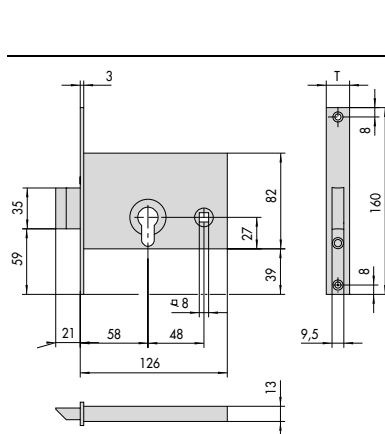
	T
1.44140.60	16
1.44141.60	20



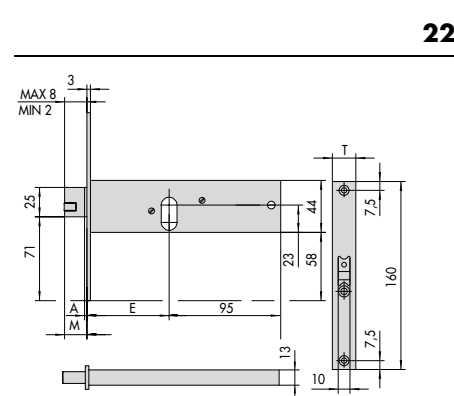
	E	T	M	A
1.44155.60	60	16	19	.
1.44155.70	70	16	28	.
1.44155.80	80	16	28	.
1.44155.90	90	16	28	.
1.44156.60	60	20	19	.
1.44156.70	70	20	28	.
1.44156.80	80	20	28	.
1.44156.90	90	20	28	.
1.44157.70	70	14,7	32,5	4,5



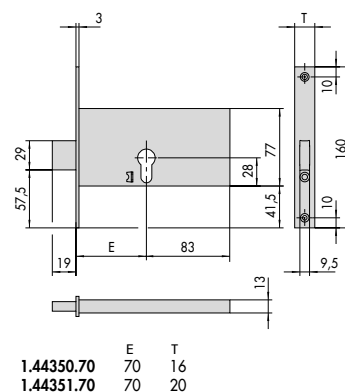
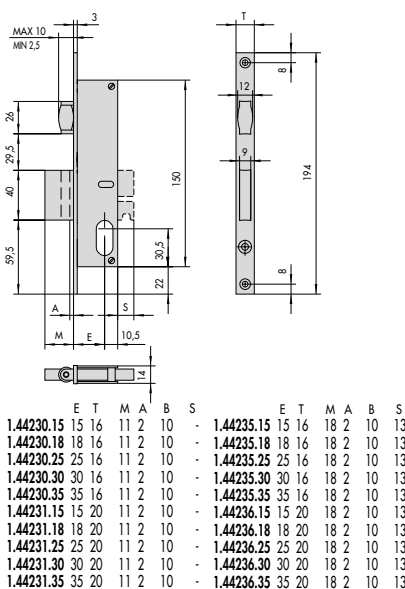
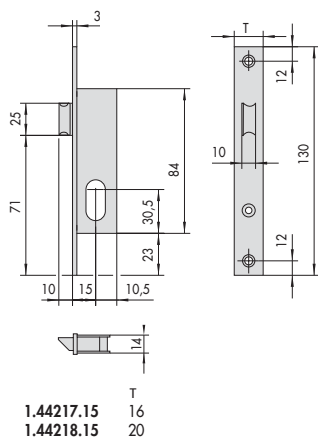
	T
1.44120.60	16
1.44121.60	20



	T
1.44145.60	16
1.44146.60	20



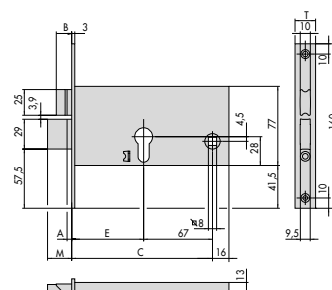
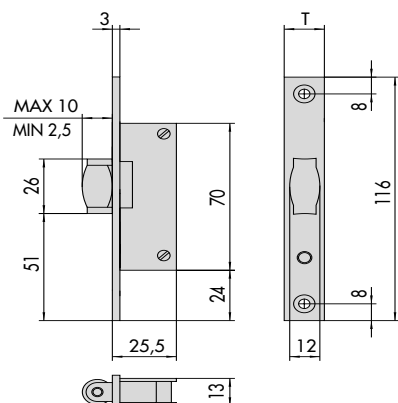
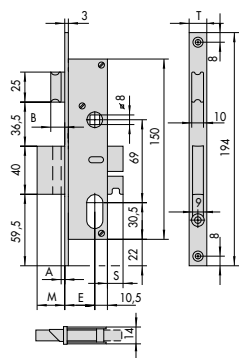
	E	T	M	A
1.44160.60	60	16	19	.
1.44160.70	70	16	28	.
1.44160.80	80	16	28	.
1.44160.90	90	16	28	.
1.44161.60	60	20	19	.
1.44161.70	70	20	28	.
1.44161.80	80	20	28	.
1.44161.90	90	20	28	.



24

27

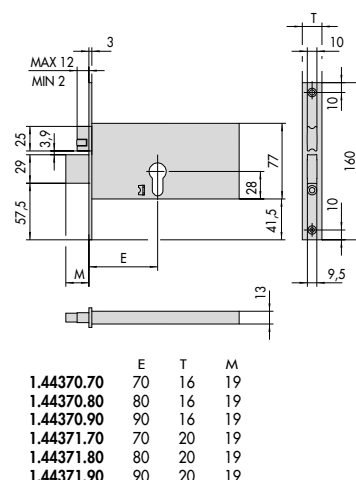
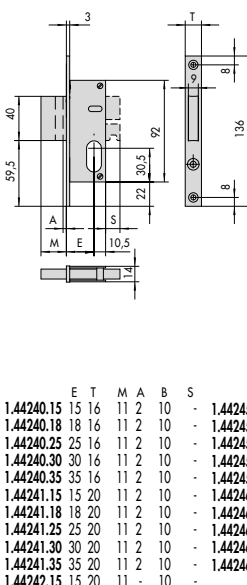
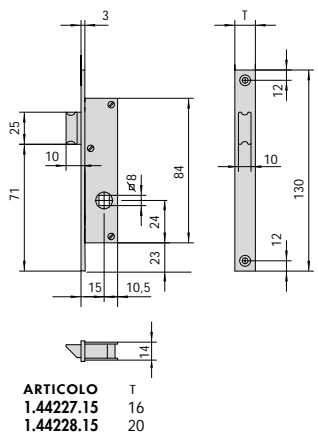
30



25

28

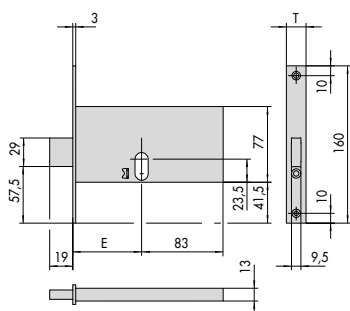
31



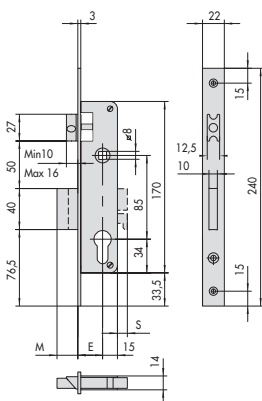
26

29

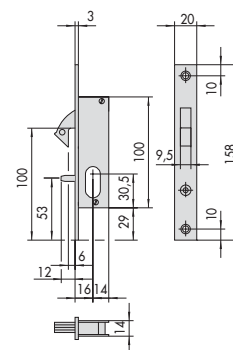
32



	E	T
1.44450.70	70	16
1.44451.70	70	20



	E	M		E	M	S
1.44660.20	21	15		1.44665.20	21	20 8,5
1.44660.25	25	15		1.44665.25	25	20 8,5
1.44660.30	30	15		1.44665.30	30	20 8,5
1.44660.35	35	15		1.44665.35	35	20 8,5
1.44650.20	21					
1.44650.25	25					
1.44650.30	30					
1.44650.35	35					

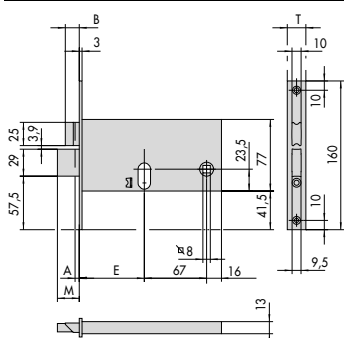


45010, 45012, 45027

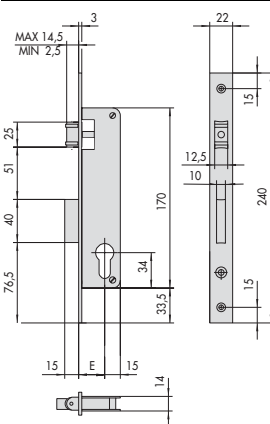
33

36

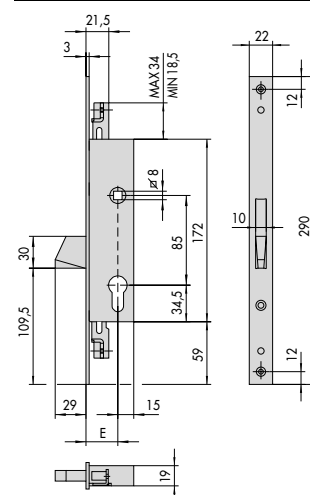
39



	E	T	M	A	B
1.44460.70	70	16	19	.	19
1.44460.80	80	16	19	.	19
1.44460.90	90	16	19	.	19
1.44461.70	70	20	19	.	10,5
1.44461.80	80	20	19	.	10,5
1.44461.90	90	20	19	.	10,5
1.44462.70	70	14,7	23,5	4,5	15
1.44462.80	80	14,7	23,5	4,5	15
1.44462.90	90	14,7	23,5	4,5	15



	E
1.44670.20	21
1.44670.25	25
1.44670.30	30
1.44670.35	35



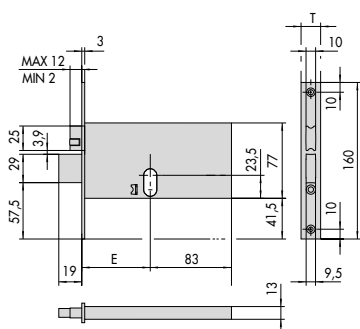
46200

E = 25 - 30 - 35

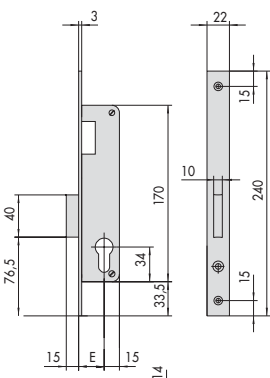
34

37

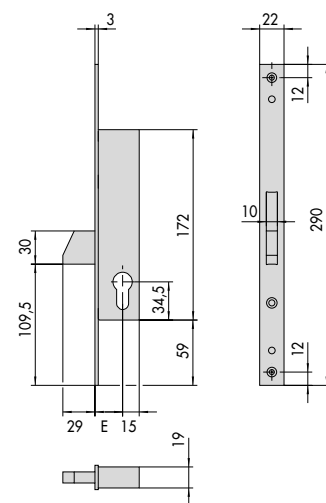
40



	E	T
1.44470.70	70	16
1.44470.80	80	16
1.44470.90	90	16
1.44471.70	70	20
1.44471.80	80	20
1.44471.90	90	20



	E
1.44680.20	21
1.44680.25	25
1.44680.30	30
1.44680.35	35

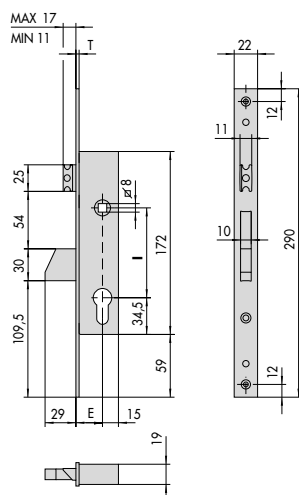


T	
46210	3
46212	3
46213	5
E = 25 - 30 - 35	

35

38

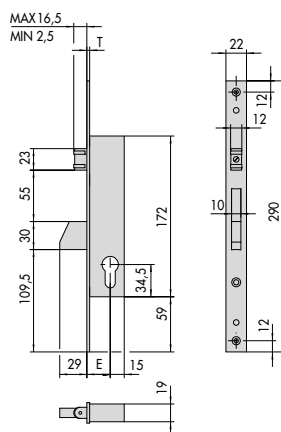
41



	I	T
46215	85	3
46217	85	3
46218	92	5
46219	92	3

E = 25 - 30 - 35

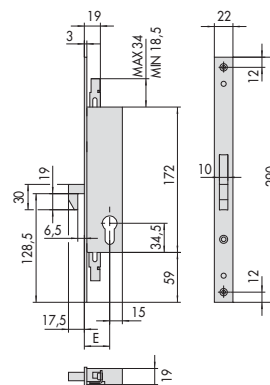
42



	T
46230	3
46233	5

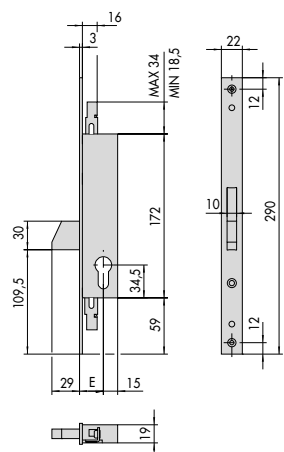
E = 25 - 30 - 35

45

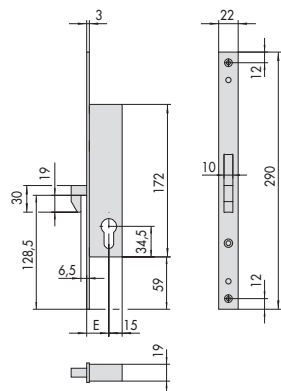


46260, 46262
E = 25 - 30 - 35

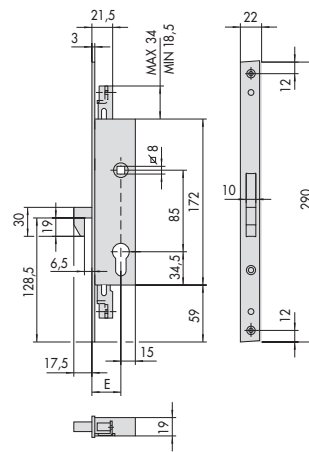
48



46220, 46222
E = 25 - 30 - 35

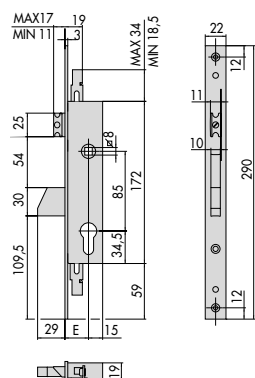


46240
E = 25 - 30 - 35

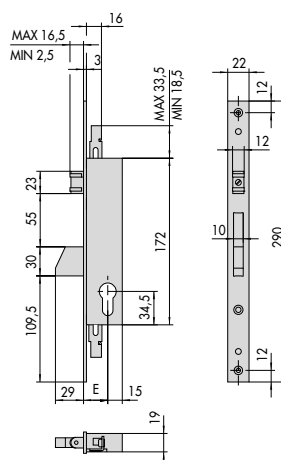


46265
E = 25 - 30 - 35

43

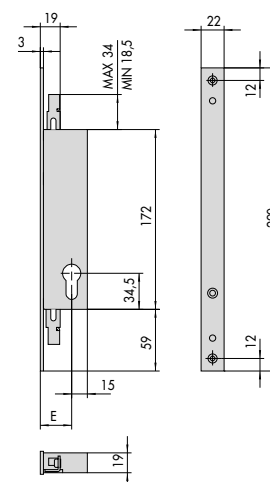


46225, 46227
E = 25 - 30 - 35



46250, 46252
E = 25 - 30 - 35

46



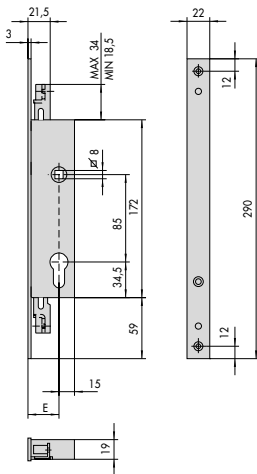
46270
E = 25 - 30 - 35

49

44

47

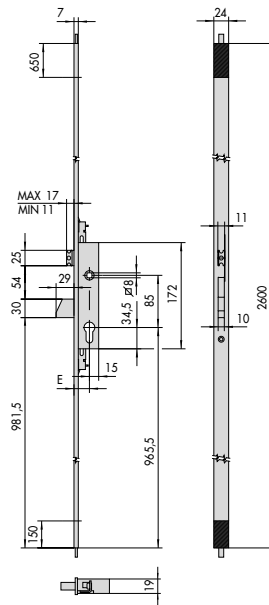
50



46275

E = 25 - 30 - 35

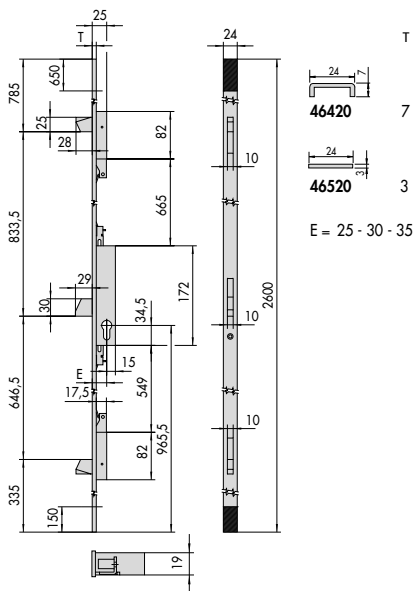
51



46445

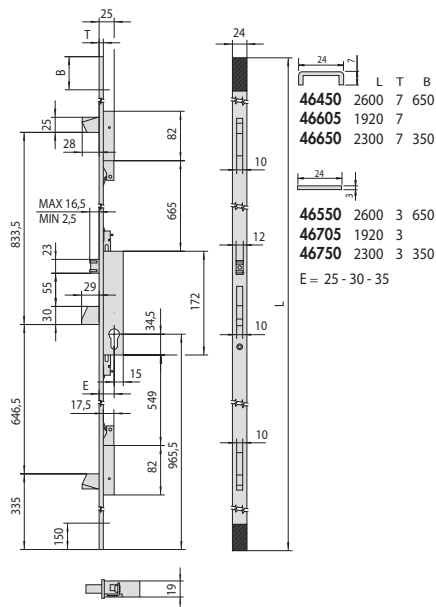
E = 25 - 30 - 35

54



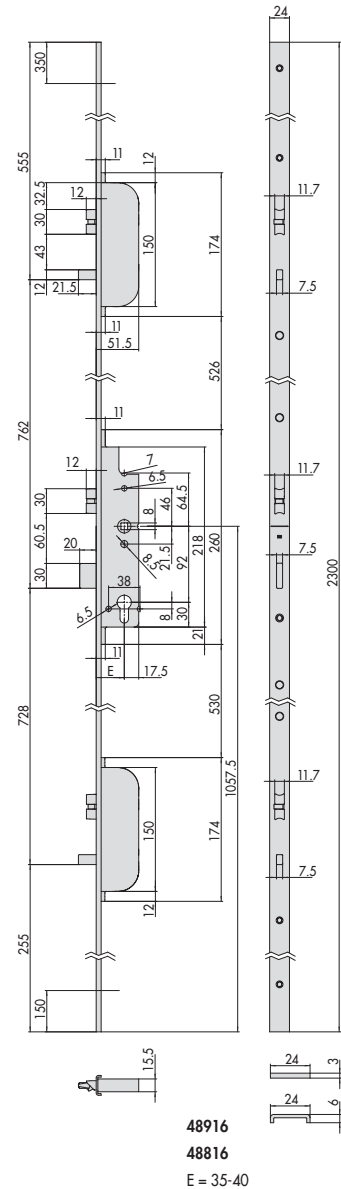
46420 7
46520 3
E = 25 - 30 - 35

52



46450 2600 7 650
46605 1920 7
46650 2300 7 350
46550 2600 3 650
46705 1920 3
46750 2300 3 350
E = 25 - 30 - 35

55

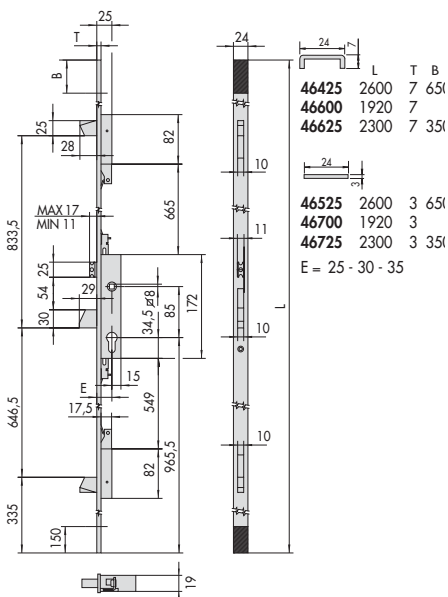


48916

48816

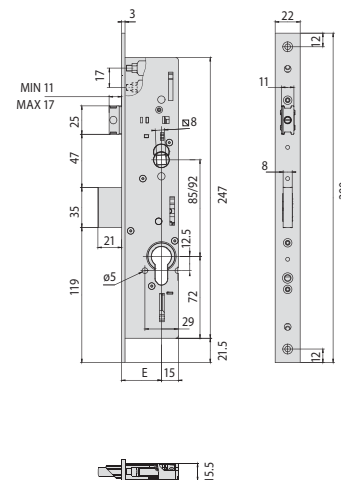
E = 35-40

56



46425 2600 7 650
46600 1920 7
46625 2300 7 350
46525 2600 3 650
46700 1920 3
46725 2300 3 350
E = 25 - 30 - 35

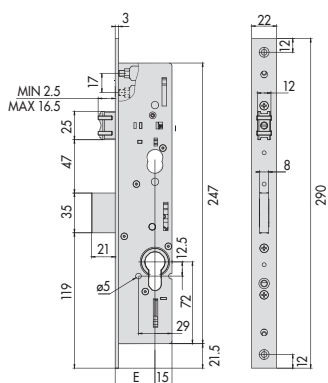
53



49225 - 49228

E = 25-30-35-40

57

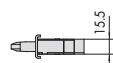
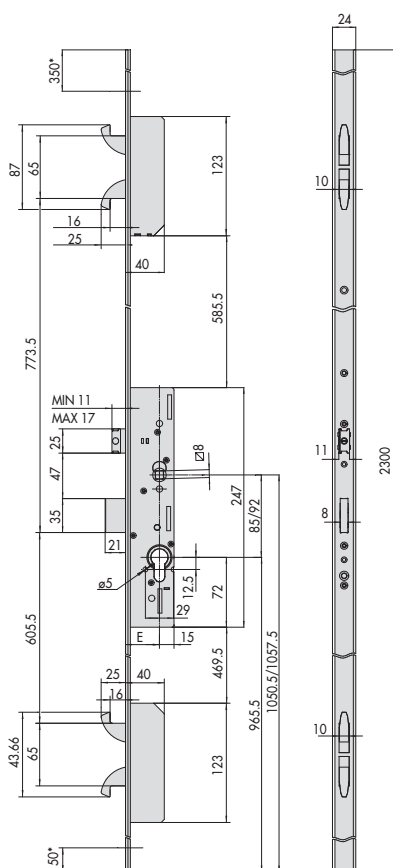


49250

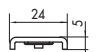
E = 25-30-35-40



58



* RASABILITÀ
E = 25 - 30 - 35 - 40

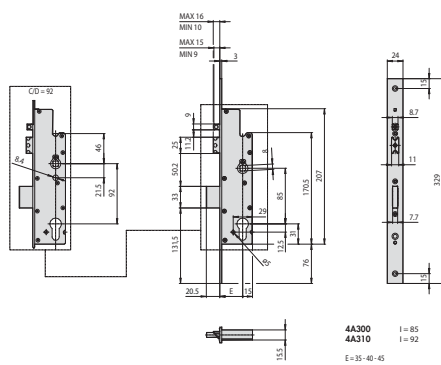


49656 - 49658

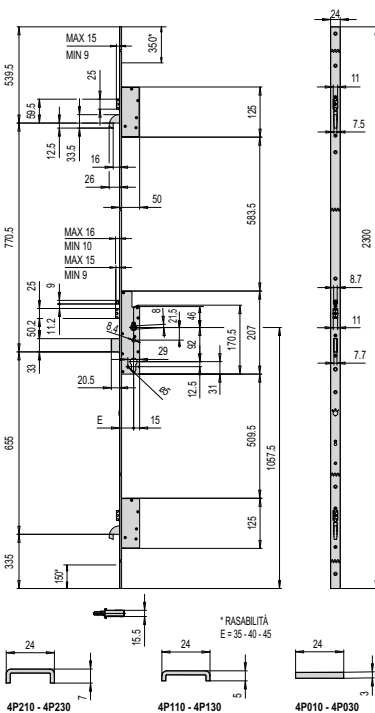


49746 - 49748

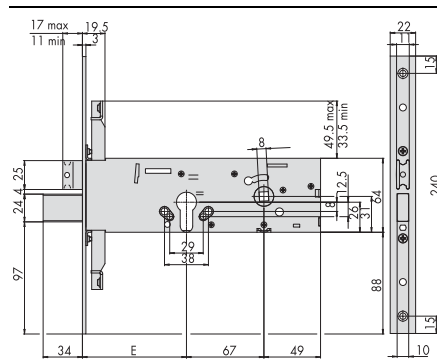
59



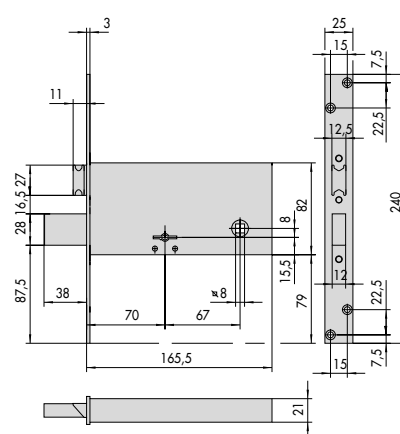
60



61

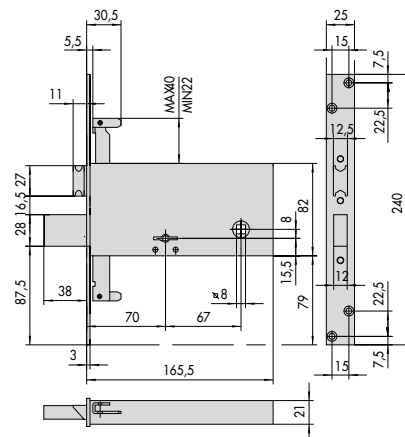


62



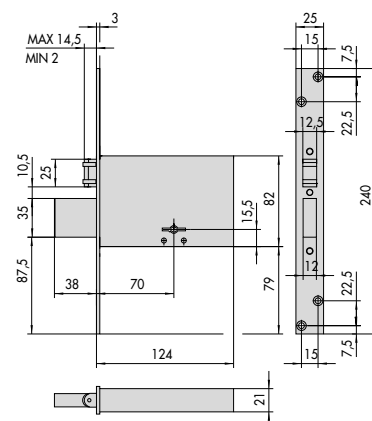
57312

63



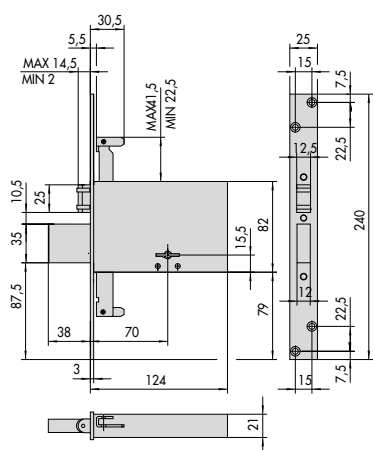
57317

64

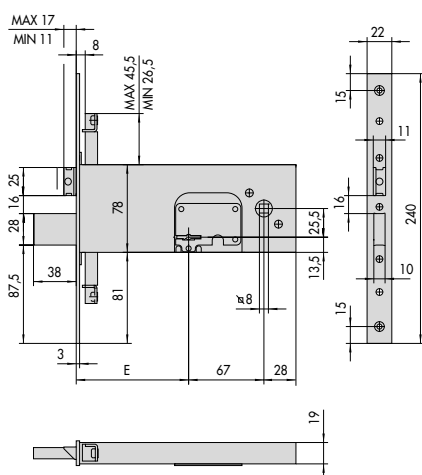


57320

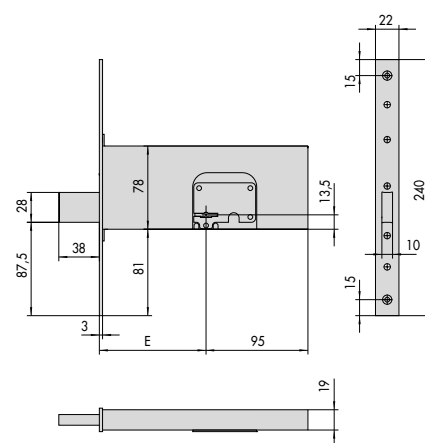
65



57325

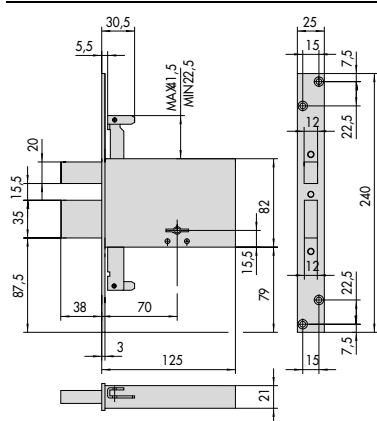


57357

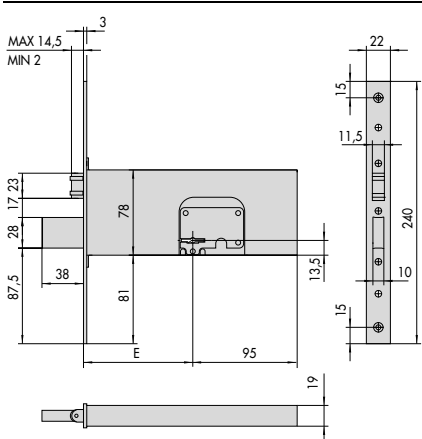
$$E = 90 - 100$$


57370

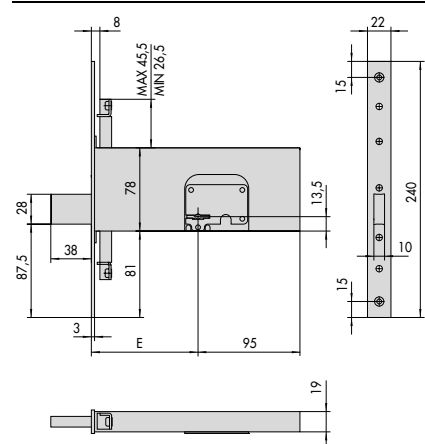
E = 90 - 100



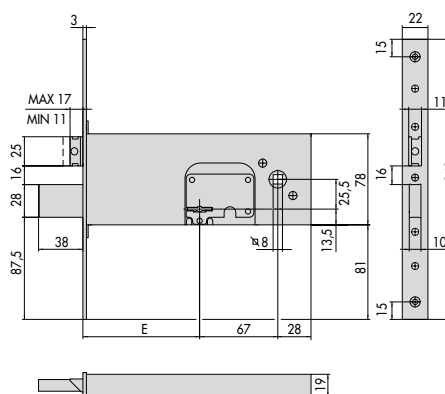
57335



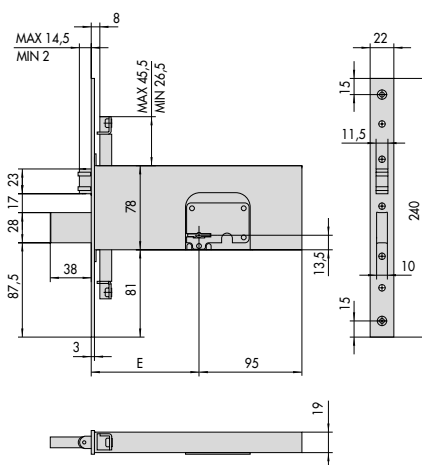
57360

$$E = 90 - 100$$


57375

$$E = 90 - 100$$


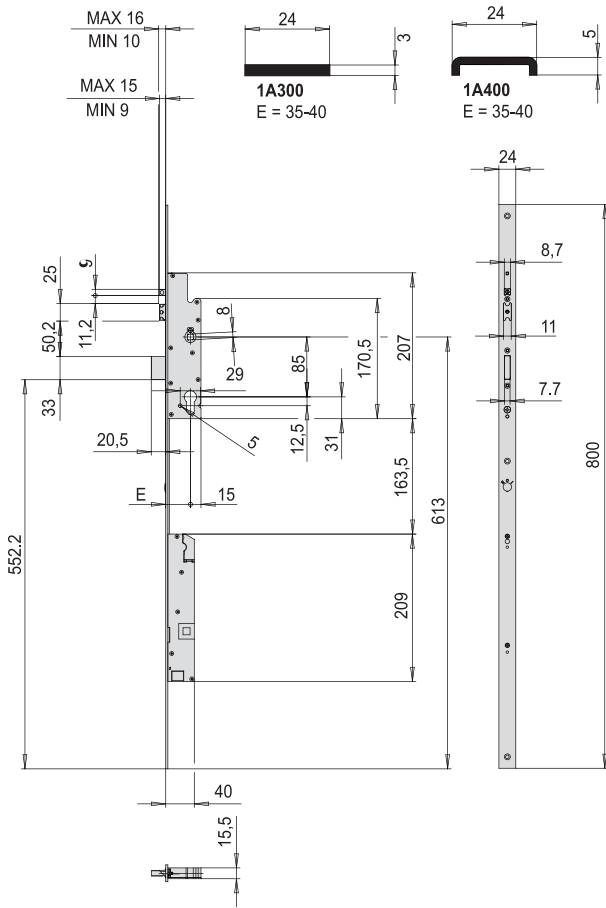
57352

$$E = 90 - 100$$


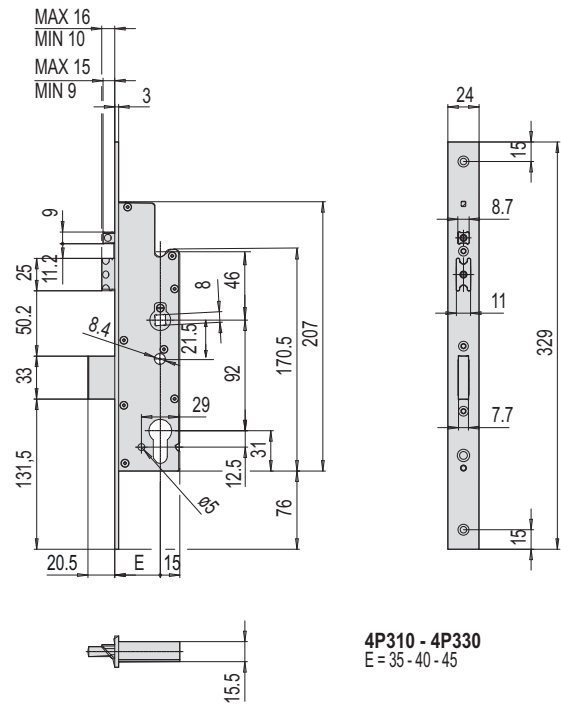
57365

E = 90 - 100

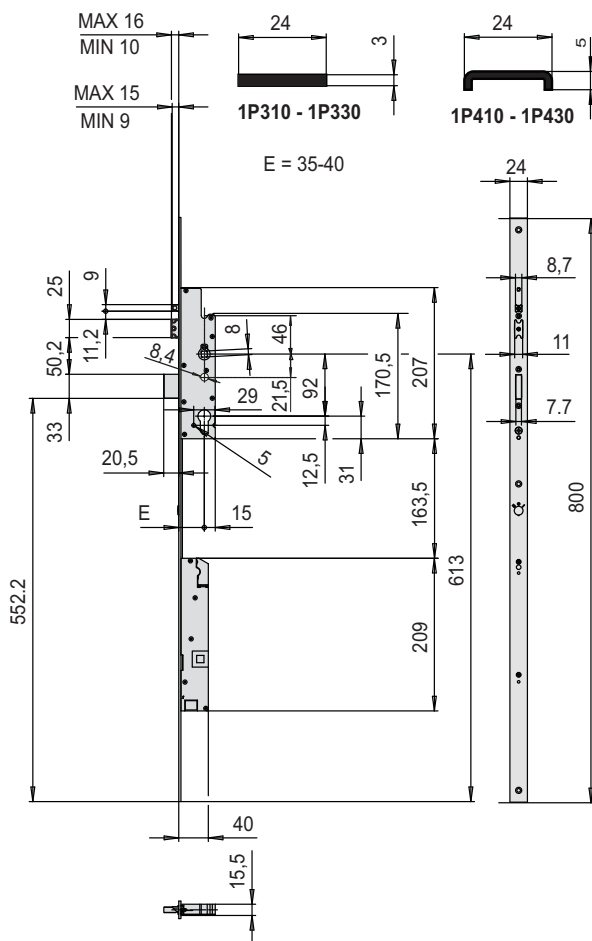
71



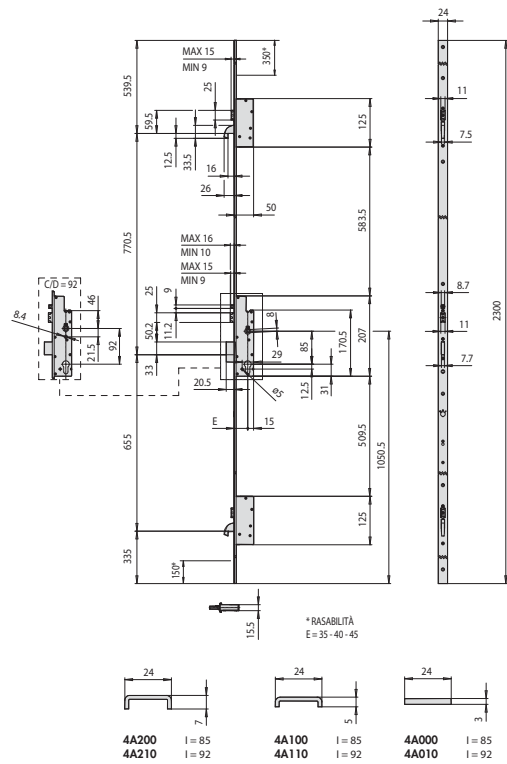
74



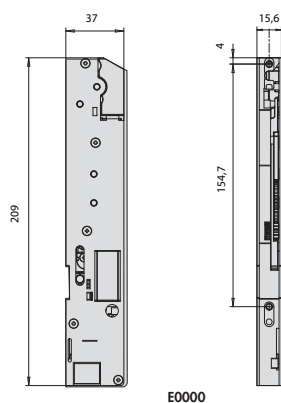
76



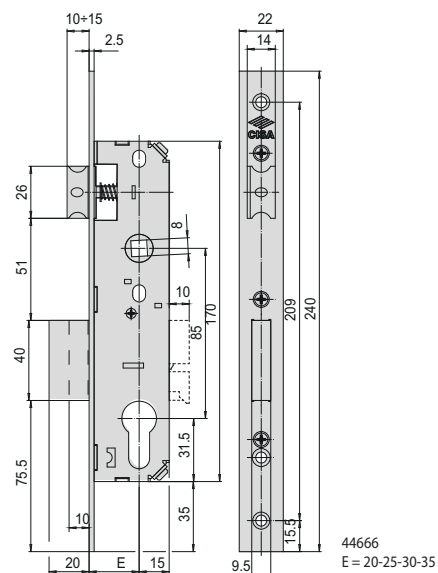
75



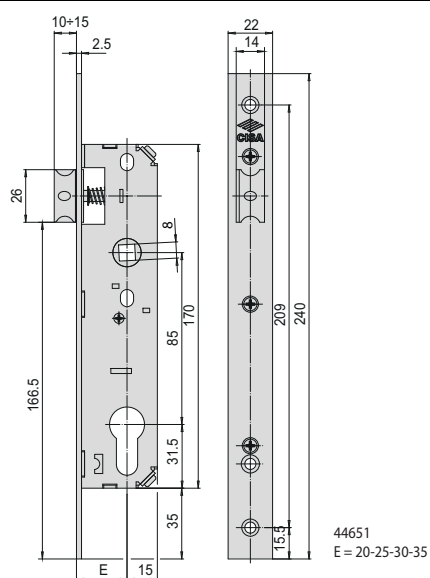
77



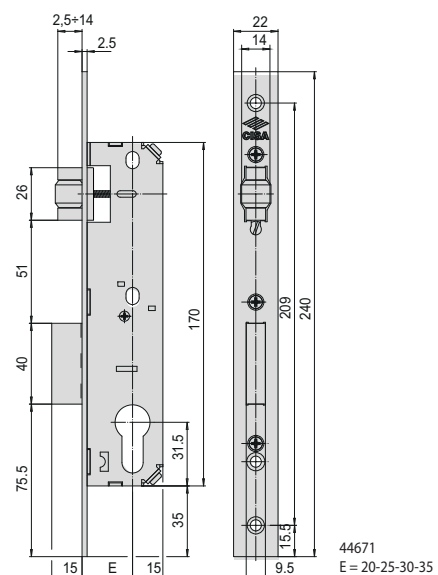
78



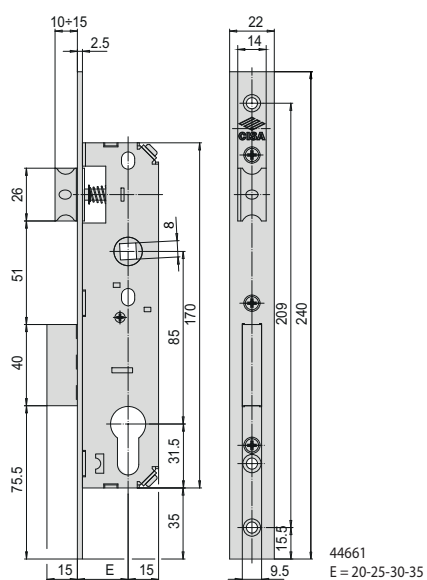
81



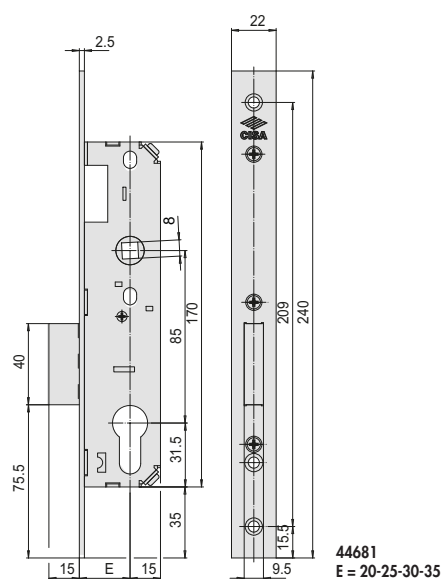
79



82



80




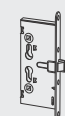
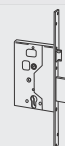
83



Serrature per Porte in Legno



Elettroserrature da applicare a cilindro - Elettrika	315	Serrature da infilare a doppia mappa a 4 mandate con	
Elettroserrature da applicare a cilindro	316	catenaccio a pistoncini	347
Elettroserrature da applicare a cilindro per porte pesanti	318	Serrature da infilare a doppia mappa a 2 mandate	349
Elettroserrature da infilare a cilindro	319	Serrature da infilare a doppia mappa a 2 mandate con	
Incontri elettrici per serrature da infilare frontale		catenaccio a pistoncini	351
intercambiabile	320	Serrature da applicare a cilindro	352
incontri elettrici per serrature da infilare	323	Serrature da applicare a doppia mappa	354
Serrature da applicare a cilindro	324	Serrature da infilare multipunto a cilindro	356
Scrocchetti da applicare a cilindro	328	Serrature da infilare multipunto a doppia mappa	361
Scrocchetti da applicare a cilindro con limitatore d'apertura ...	329	Maniglie Project Line	364
Ferroglietti da applicare a cilindro	330	Accessori per elettroserrature	366
Serrature da infilare a cilindro profilo europeo	331	Accessori per serrature da applicare a cilindro	369
Serrature da infilare a cilindro profilo europeo CISA Logo Line ..	333	Accessori per serrature da infilare a cilindro	370
Serrature da infilare a cilindro	334	Accessori per serrature da infilare a doppia mappa e cilindro .	373
Serrature da infilare a cilindro a 3 mandate	337	Accessori per serrature da infilare Heavy Duty	377
Serrature da infilare a cilindro con catenaccio a pistoncini	339	Accessori per serrature da applicare a doppia mappa	
Serrature da infilare a cilindro Heavy Duty	340	e cilindro	378
Serrature da infilare con funzioni per ambienti comunitari	344	Accessori per serrature da infilare multipunto	380
Serrature da infilare a doppia mappa a 4 mandate	345	Disegni di ingombro	387





Project Line

**AMBIENTI DI VALORE,
MANIGLIE DI DESIGN.**

Maniglie e rosette Cisa Project Line: aprire al design gli spazi di lavoro.

CISA, per i nuovi uffici di Feanza, ha scelto le maniglie Project Line, perchè, anche negli ambienti di lavoro, la cura per i particolari e l'eleganza delle forme sono fondamentali. È il dettaglio che fa vivere il progetto.

Caratteristiche e funzioni

- Maniglie e rosette in acciaio INOX AISI 304 satinato.
- Leve maniglia prefissate su meccanismo con molla di ritorno.
- Fissaggio diretto o con viti passanti per porte con spessore da 38 a 54 mm. Viti di fissaggio e quadro maniglia in dotazione.
- Basetta di fissaggio in acciaio con zincatura autoresistenziale specifica per applicazioni esterne (solo versioni con rosetta ovale).

MANIGLIE



Coppia maniglie
art. 1 07070 70 0

PL Oval



Coppia maniglie
art. 1 07070 80 0

PL Oval



Coppia maniglie
art. 1 07070 71 0

PL Angle



Coppia maniglie
art. 07070 82 0

PL Angle



Coppia maniglie
art. 1 07070 73 0

PL Radius



Coppia maniglie
art. 1 07070 81 0

PL Radius



Coppia maniglie
art. 1 07070 72 0

PL Arcus

ROSETTE



Coppia rosette
per cilindri a
profilo europeo
art. 1 06093 00 0



Coppia rosette cieche
art. 1 06093 01 0



Coppia rosette per
serrature tipo Patent
art. 1 06093 02 0



Nottolino per
porte da bagno
art. 1 06093 10 0



Nottolino per porte da
bagno con segnalatore
libero occupato
art. 1 06093 11 0



Coppia rosette
per cilindri a
profilo europeo
art. 1 06093 04 0

Certificazioni

- Grado 3 - categoria di uso (per ambienti ad elevata frequenza).
- EN1906 - Grado 7 durability (200.000 cicli).
- EN1670 - Grado 2 resistenza alla corrosione - 96 ore.
- EN1634 - Resistenza 2 ore su porte legno e 4 ore su porte in metallo.

**Caratteristiche tecniche:**

- Scudo di protezione in acciaio verniciato
- Bocchette in metallo con perno oscillante in inox
- Catenaccio a gancio rotante in alluminio estruso
- Tensione 12 V ca
- Corrente assorbita 3A
- Reversibilità ed entrata variabile da 50 a 80 mm

Dotazione:

- Bocchetta
- Foglio istruzioni
- Viti fissaggio
- 2 spessori per bocchetta
- 3 chiavi art. 1.01070.10.1

A richiesta:

- Modulo Booster art. 1.07022.00.0
- Modulo Booster Plus art. 1.07022.10.0
- Modulo bobina BTicino art. 1.07025.10.0
- Modulo microinterruttore art. 1.07023.00.0
- Kit spia luminosa art. 1.07126.01.0

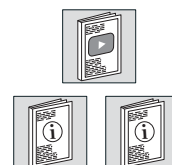
Normative:

- ELETTRIKA è certificata secondo la norma Europea EN 14846:08

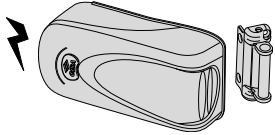


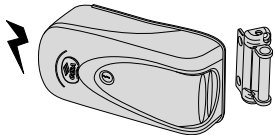


| 3 | X | 2 | 0 | 0 | M | 6 | 0 | 2 |

- grado 6 Security
(2.000 Kg. alla spinta laterale)

Mano:
0 = ambidestra



Elettrika

Tipologia	Descrizione	Cilindro	Mandato	Entrata	Unitario	Pezzi	ARTICOLO				
							Tipo	Dim.	Mano	Fin.	Pers. Spec.
	• Pulsante interno	 Art. 1 06500 00 0	50-80	2,450	1	1	1A610 00 0				
	• Versione con Booster Plus art. 1.07022.10.0		50-80	2,450	1	1	1A610 00 0 00 PC				
		 Art. 1 06200 55 0	50-80	2,350	1	1	1A611 00 0				
	• Versione con Booster Plus art. 1.07022.10.0		50-80	2,450	1	1	1A611 00 0 00 PC				
	• Pulsante interno	 Art. 1 06115 00 0	50-80	2,500	1	1	1A630 00 0				
	• Fermo a giorno										
	• Borchia in ottone	 Art. 1 06150 00 0	50-80	2,350	1	1	1A631 00 0				

**Caratteristiche tecniche:**

- Scatola e bocchetta in acciaio verniciate grigio alluminio
- Scrocco autobloccante
- Tensione 12 V ca
- Corrente assorbita 2,5A

Dotazione:

- Bocchetta
- Foglio Istruzioni
- Viti fissaggio
- 3 chiavi art. 1.01070.10.1 (testa chiave C2000)

A richiesta:

- Modello Booster art. 1.07022.000





Normative:

- Questa serie di elettroserrature è certificata secondo la norma Europea EN 14846:08:

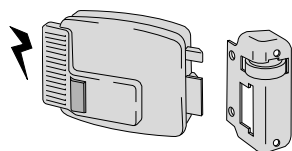
| 3 | C | 2 | 0 | 0 | L | 3 | 0 | 2 |

- grado 3 Security (500 Kg. alla spinta laterale e 200 Kg. alla spinta frontale)

Mano:

- 1 = destra interna 
- 2 = sinistra interna 
- 3 = destra esterna 
- 4 = sinistra esterna 

Tipologia	Descrizione	Cilindro	Mandato	Entrata	Unitario	Pezzi	ARTICOLO				
							Tipo	Dim.	Mano	Fin.	Pers. Spec.



• Pulsante interno



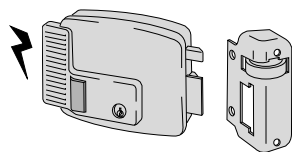
1 02500 00 0

50	1,515	1	1	11610 50 1
50	1,440	1	1	11610 50 2
60	1,515	1	1	11610 60 1
60	1,445	1	1	11610 60 2
70	1,440	1	1	11610 70 1
70	1,450	1	1	11610 70 2
80	1,440	1	1	11610 80 1
80	1,440	1	1	11610 80 2



1 02552 50 0

50	1,445	1	1	11611 50 1
50	1,434	1	1	11611 50 2
60	1,520	1	1	11611 60 1
60	1,520	1	1	11611 60 2
70	1,445	1	1	11611 70 1
70	1,440	1	1	11611 70 2
80	1,439	1	1	11611 80 1
80	1,444	1	1	11611 80 2



- Pulsante e cilindro interno
- Fermo a giorno



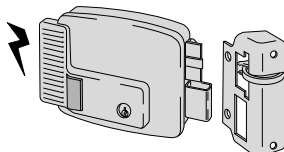


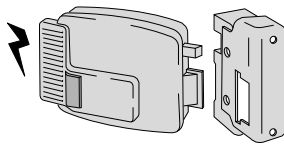

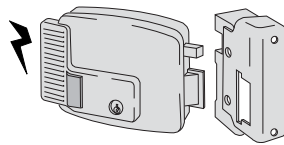

1 02104 00 0

50	1,538	1	1	11630 50 1
50	1,523	1	1	11630 50 2
60	1,591	1	1	11630 60 1
60	1,591	1	1	11630 60 2
70	1,558	1	1	11630 70 1
70	1,527	1	1	11630 70 2
80	1,536	1	1	11630 80 1
80	1,531	1	1	11630 80 2



1 02110 00 0

50	1,539	1	1	11631 50 1
50	1,524	1	1	11631 50 2
60	1,510	1	1	11631 60 1
60	1,510	1	1	11631 60 2
70	1,510	1	1	11631 70 1
70	1,510	1	1	11631 70 2

Tipologia	Descrizione	Cilindro	Mandate	Entrata	Unitario	Pezzi	ARTICOLO					
							Tipo	Dim.	Mano	Fin.	Pers.	Spec.
	<ul style="list-style-type: none">• Catenaccio a mandate manuali• Pulsante e cilindro interno	 1 02146 00 0	2	50	1,656	1	1	11670 50 1				
			2	50	1,650	1	1	11670 50 2				
			2	60	1,660	1	1	11670 60 1				
			2	60	1,670	1	1	11670 60 2				
			2	70	1,670	1	1	11670 70 1				
			2	70	1,665	1	1	11670 70 2				
			2	80	1,675	1	1	11670 80 1				
			2	80	1,675	1	1	11670 80 2				
 1 02145 00 0												
	2	50	1,657	1	1	11671 50 1						
	2	50	1,654	1	1	11671 50 2						
	2	60	1,747	1	1	11671 60 1						
	2	60	1,666	1	1	11671 60 2						
	2	70	1,664	1	1	11671 70 1						
	2	70	1,670	1	1	11671 70 2						
	2	80	1,678	1	1	11671 80 1						
2	80	1,679	1	1	11671 80 2							
	<ul style="list-style-type: none">• PER PORTE CON APERTURA ESTERNA• Pulsante interno	 1 02500 00 0										
			50	1,490	1	1	11610 50 3					
			50	1,490	1	1	11610 50 4					
			60	1,494	1	1	11610 60 3					
			60	1,495	1	1	11610 60 4					
			70	1,496	1	1	11610 70 3					
			70	1,486	1	1	11610 70 4					
			80	1,492	1	1	11610 80 3					
80	1,480	1	1	11610 80 4								
	<ul style="list-style-type: none">• PER PORTE CON APERTURA ESTERNA• Pulsante e cilindro interno• Fermo a giorno	 1 02104 00 0										
			50	1,538	1	1	11630 50 3					
			50	1,523	1	1	11630 50 4					
			60	1,591	1	1	11630 60 3					
									</			


Caratteristiche tecniche:

- Scatola e bocchetta in acciaio verniciate nero semiopaco
- Pomolo interno
- Tensione 12 V ca
- Corrente assorbita 0,81A

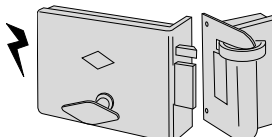

Mano:

1 = destra
interna

2 = sinistra
interna

Dotazione:

- Bocchetta
- 3 chiavi art. 1.01210.00.2
- Viti fissaggio
- Foglio istruzioni

Tipologia	Descrizione	Cilindro	Mandate	Entrata	Unitario	Pezzi	ARTICOLO				
							Tipo	Dim. Mano	Fin.	Pers. Spec.	
 <ul style="list-style-type: none">• Pomolo interno• Verniciata nero semioptico		 1 02520 00 0		60	3,345	1	1	13010	60	1	
				60	3,350	1	1	13010	60	2	
				70	3,338	1	1	13010	70	1	
				70	3,314	1	1	13010	70	2	
				80	3,320	1	1	13010	80	1	
				80	3,322	1	1	13010	80	2	
				90	3,300	1	1	13010	90	1	
				90	3,286	1	1	13010	90	2	
				100	3,334	1	1	13010	10	1	
				100	3,322	1	1	13010	10	2	
				110	3,574	1	1	13010	11	1	
				110	3,260	1	1	13010	11	2	
				120	3,600	1	1	13010	12	1	
				120	3,260	1	1	13010	12	2	

**Caratteristiche tecniche:**

- Scatola in acciaio con rivestimento in zinco
- Frontale e contropiastra in ottone satinato
- Scrocco reversibile elettrificato
- Tensione 12 V ca
- Corrente assorbita 2,8A

Mano:

0 = ambidestra

Dotazione:

- Contatti elettrici 1.06510.00.0
- Contropiastra
- Viti fissaggio serratura e cilindro
- Foglio istruzioni

Cilindro da ordinare a parte**A richiesta:**

- Fin. 12 (ottone satinato nichelato)

Tipologia

Descrizione

Mandate

Interasse

Frontale

Entrata

Unitario

Pezzi

ARTICOLO

Tipo

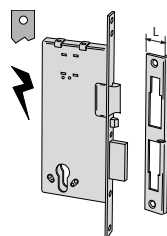
Dim.

Mano

Fin.

Pers.

Spec.



- Scrocco e "catenaccio con ritorno manuale"

• IN DOTAZIONE:

Contropiastra art. 1.06035.00.0 (L=25 mm.)

2	22	40	0,997	1	1 12010 40 0
2	22	50	1,040	1	1 12010 50 0
2	22	60	1,130	1	1 12010 60 0
2	22	70	1,138	1	1 12010 70 0

- Scrocco e "catenaccio con ritorno manuale"

• IN DOTAZIONE:

Contropiastra art. 1.06218.00.0 (L=37 mm.)

2	22	40	1,047	1	1 12015 40 0
2	22	50	1,100	1	1 12015 50 0
2	22	60	1,180	1	1 12015 60 0
2	22	70	1,188	1	1 12015 70 0

- Scrocco e "catenaccio con ritorno automatico"

• IN DOTAZIONE:

Contropiastra art. 1.06035.00.0 (L=25 mm.)

2	22	40	0,975	1	1 12011 40 0
2	22	50	1,055	1	1 12011 50 0
2	22	60	1,144	1	1 12011 60 0
2	22	70	1,215	1	1 12011 70 0

- Scrocco e "catenaccio con ritorno automatico"

• IN DOTAZIONE:

Contropiastra art. 1.06218.00.0 (L=37 mm.)

2	22	40	1,047	1	1 12016 40 0
2	22	50	1,116	1	1 12016 50 0
2	22	60	1,180	1	1 12016 60 0
2	22	70	1,255	1	1 12016 70 0

**Caratteristiche tecniche:**

- Tensione di esercizio 12-24V ca e 12-24V cc
- Corpo e battiscrocco in lega inossidabile ZAL.
- Frontali intercambiabili in acciaio o in acciaio Inox

Dotazione:

- Viti per il fissaggio dei frontali
- Spessori sottofrontale (per serie 05020, 05021, 05005.00.020)


A richiesta:

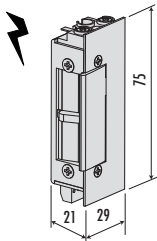
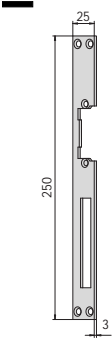
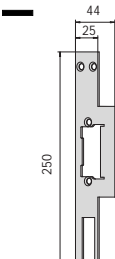
- Modulo Booster art. 1.07022.00.0


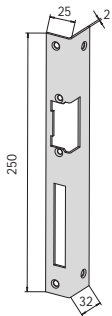
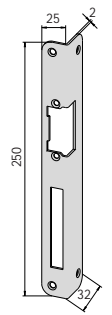
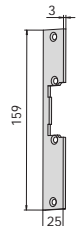
Mano:

0 = Ambidestra

1 = destra
interna ☐sinistra
esterna ☐2 = sinistra
interna ☐destra
esterna ☐

Tipologia	Descrizione	Frontale	Unitario	Pezzi	ARTICOLO				
					Tipo	Dim.	Mano	Fin.	Pers. Spec.
	<ul style="list-style-type: none"> • Corpo incontro elettrico • Tensione 12V ca - Corrente assorbita 0,7A • Antiripetitore • Fermo a giorno 	0,185	12	1	15100	00	0		
	<ul style="list-style-type: none"> • Corpo incontro elettrico • Tensione 12V ca - Corrente assorbita 0,7A • Antiripetitore 	0,185	12	1	15101	00	0		
	<ul style="list-style-type: none"> • Corpo incontro elettrico • Tensione 12V ca/cc - Corrente assorbita 0,7A • Fermo a giorno 	0,170	12	1	15102	00	0		
	<ul style="list-style-type: none"> • Corpo incontro elettrico • Tensione 12V ca/cc - Corrente assorbita 0,7A 	0,185	12	1	15110	00	0		
	<ul style="list-style-type: none"> • Corpo incontro elettrico • Tensione 24V ca - Corrente assorbita 0,4A • Antiripetitore • Fermo a giorno 	0,185	12	1	15120	00	0		
	<ul style="list-style-type: none"> • Corpo incontro elettrico • Tensione 24V ca - Corrente assorbita 0,4A • Antiripetitore 	0,185	12	1	15121	00	0		
	<ul style="list-style-type: none"> • Corpo incontro elettrico • Tensione 24V ca/cc - Corrente assorbita 0,4A • Fermo a giorno 	0,185	12	1	15122	00	0		
	<ul style="list-style-type: none"> • Corpo incontro elettrico • Tensione 24V ca/cc - Corrente assorbita 0,4A 	0,185	12	1	15130	00	0		
	<ul style="list-style-type: none"> • Corpo incontro elettrico • Bobine sottotensione: l'apertura avviene solo in caso di interruzione della corrente • Tensione 12V cc - Corrente assorbita 0,20A 	0,185	12	1	15140	00	0		

Tipologia	Descrizione	Frontale	Unitario Kg	Pezzi	ARTICOLO				
					Tipo	Dim.	Mano	Fin.	Pers. Spec.
	<ul style="list-style-type: none"> Corpo incontro elettrico Bobine sottotensione: l'apertura avviene solo in caso di interruzione della corrente Tensione 24V cc - Corrente assorbita 0,12A 		0,185	12	1	15150	00	0	
	<ul style="list-style-type: none"> Corpo incontro elettrico Tensione 12V ca - Corrente assorbita 0,7A Antiripetitore interno Fermo a giorno 		0,185	12	1	15160	00	0	
	<ul style="list-style-type: none"> Corpo incontro elettrico Tensione 12V cc Corrente assorbita 0,25A 		0,185	12	1	15170	00	0	
	<ul style="list-style-type: none"> Corpo incontro elettrico senza bobina Fermo a giorno 		0,170	12	1	15180	00	0	
	<ul style="list-style-type: none"> Corpo incontro elettrico 1 microinterruttore per posizione scrocco Aletta battiscrocco regolabile Tensione 10/24V ca/cc Corrente assorbita 0,24A a 10 V cc 		0,280	12	1	15200	00	0	
	<ul style="list-style-type: none"> Frontale piatto a bordi quadri in acciaio 	25	0,092	12	1	05001	00	0 06	
	<ul style="list-style-type: none"> FINITURE 	25	0,092	12	1	05001	00	0 07	
	oro fin. 06	25	0,092	12	1	05001	00	0 12	
	argento fin. 07	25	0,092	12	1	05001	00	0 38	
	nicelato fin. 12								
	ottonato verniciato fin. 38								
	<ul style="list-style-type: none"> Frontale piatto a bordi quadri in acciaio 	25	0,083	12	1	05002	00	1 06	
	<ul style="list-style-type: none"> FINITURE 	25	0,083	12	1	05002	00	2 06	
	martellato oro fin. 06	25	0,083	12	1	05002	00	1 07	
	martellato argento fin. 07	25	0,083	12	1	05002	00	2 07	
	inox satinato fin. 20	25	0,083	12	1	05002	00	1 20	
	ottonato verniciato fin. 38	25	0,083	12	1	05002	00	2 20	
		25	0,083	12	1	05002	00	1 38	
		25	0,092	12	1	05002	00	2 38	

Tipologia	Descrizione	Frontale	Unitario Kg	Pezzi 	ARTICOLO				
					Tipo	Dim.	Mano	Fin.	Pers. Spec.
	<ul style="list-style-type: none"> Frontale angolare a bordi quadri in acciaio FINITURE oro fin. 06 argento fin. 07 	25	0,160	6	1	05003	00	1	06
		25	0,160	6	1	05003	00	2	06
		25	0,160	6	1	05003	00	1	07
		25	0,160	6	1	05003	00	2	07
	<ul style="list-style-type: none"> Frontale angolare a bordi tondi in acciaio FINITURE oro fin. 06 argento fin. 07 	25	0,160	6	1	05004	00	1	06
		25	0,160	6	1	05004	00	2	06
		25	0,160	6	1	05004	00	1	07
		25	0,160	6	1	05004	00	2	07
	<ul style="list-style-type: none"> Frontale piatto a bordi quadri in acciaio abbinabile a serrature solo scrocco FINITURE oro fin. 06 argento fin. 07 nichelato fin. 12 ottolato verniciato fin. 38 inox satinato fin. 20 	25	0,070	6	1	05005	00	0	06
		25	0,070	6	1	05005	00	0	07
		25	0,070	6	1	05005	00	0	12
		25	0,070	6	1	05005	00	0	20
		25	0,070	6	1	05005	00	0	38

**Caratteristiche tecniche:**

- Corpo asimmetrico in lega inossidabile ZAl
- Tensione 12V ca
- Frontale in acciaio verniciato
- Fermo a giorno
- Antiripetitore

Mano:

0 = ambidestra

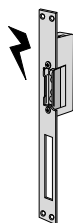
Dotazione:

- Foglio istruzioni

Finiture:

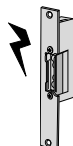
- oro (fin.06)
- argento (fin.07)

Tipologia	Descrizione	Frontale	Unitario	Pezzi	ARTICOLO				
					Tipo	Dim.	Mano	Fin.	Pers. Spec.



- Frontale piatto reversibile
- Per serrature serie 5C000, 53000, 56000, 57200, 57800

25	0,330	1	1	15001 00 0 06
25	0,340	1	1	15001 00 0 07



- Frontale piatto reversibile
- Per serrature serie 5C000, 53000, 56000, 57200, 57800

25	0,302	1	1	15005 00 0 06
25	0,305	1	1	15005 00 0 07



Caratteristiche tecniche:

- Scatola e bocchetta in acciaio verniciate color rosso amaranto
- Scrocco e catenaccio in ottone
- Tirante e pomolo in ottone

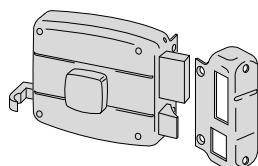
Dotazione:

- Bocchetta
- 3 chiavi art. 1.01070.10.1 (testa chiave C2000)
- Viti fissaggio

Mano:

- 1 = destra interna ☐
- 2 = sinistra interna ☐

Tipologia	Descrizione	Cilindro	Mandate	Entrata	Unitario	Pezzi	ARTICOLO				
							Tipo	Dim.	Mano	Fin.	Pers. Spec.



- Tirante e pomolo interno
- Catenaccio e scrocco



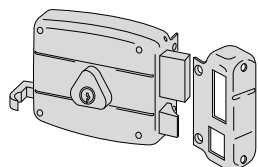
1 02500 00 0

2	40	0,893	1	1	50110 40 1
2	40	0,893	1	1	50110 40 2
2	50	0,950	1	1	50110 50 1
2	50	0,950	1	1	50110 50 2
2	60	1,025	1	1	50110 60 1
2	60	1,025	1	1	50110 60 2
2	70	1,100	1	1	50110 70 1
2	70	1,083	1	1	50110 70 2



1 02552 50 0

2	40	0,890	1	1	50111 40 1
2	40	0,890	1	1	50111 40 2
2	50	0,960	1	1	50111 50 1
2	50	0,954	1	1	50111 50 2
2	60	1,039	1	1	50111 60 1
2	60	1,039	1	1	50111 60 2
2	70	1,100	1	1	50111 70 1
2	70	1,100	1	1	50111 70 2



- Tirante e cilindro interno
- Catenaccio e scrocco



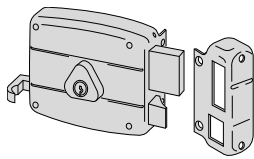

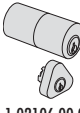
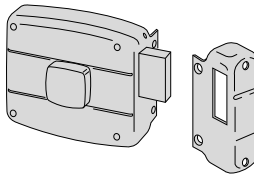


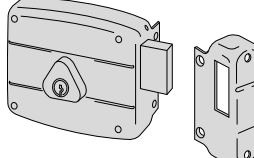
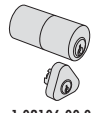
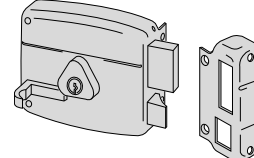
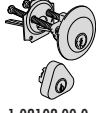
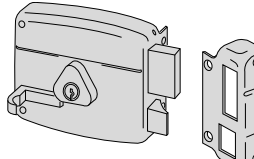
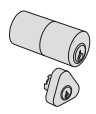
1 02102 00 0

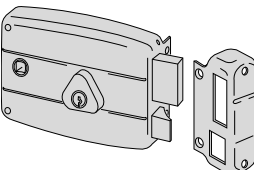
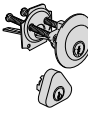
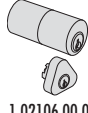
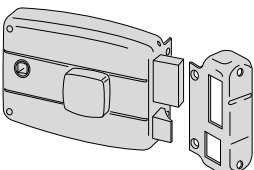


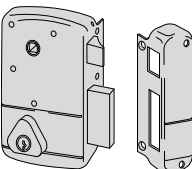
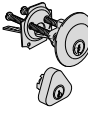
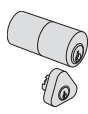
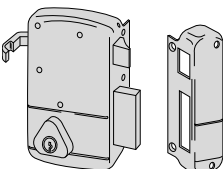

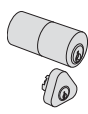
2	40	0,890	1	1	50120 40 1
2	40	0,890	1	1	50120 40 2
2	50	0,960	1	1	50120 50 1
2	50	0,950	1	1	50120 50 2
2	60	1,030	1	1	50120 60 1
2	60	1,030	1	1	50120 60 2
2	70	1,100	1	1	50120 70 1
2	70	1,100	1	1	50120 70 2

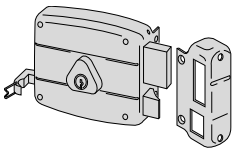
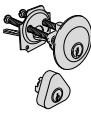
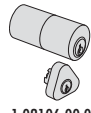
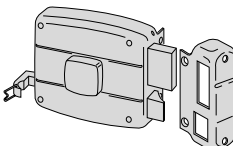

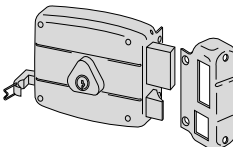
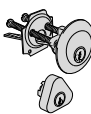


1 02106 00 0

2	40	0,890	1	1	50121 40 1
2	40	0,890	1	1	50121 40 2
2	50	0,950	1	1	50121 50 1
2	50	0,960	1	1	50121 50 2
2	60	1,045	1	1	50121 60 1
2	60	1,050	1	1	50121 60 2
2	70	1,100	1	1	50121 70 1
2	70	1,100	1	1	50121 70 2

Tipologia	Descrizione	Cilindro	Mandate	Entrata	Kg	Unitario	Pezzi	ARTICOLO				
								Tipo	Dim.	Mano	Fin.	Pers. Spec.
	<ul style="list-style-type: none"> • Tirante e cilindro interno • Catenaccio e scrocco 	 1 02102 00 0	3	60	1,075	1	1	50125 60 1				
			3	60	1,075	1	1	50125 60 2				
		 1 02106 00 0	3	60	1,080	1	1	50126 60 1				
			3	60	1,080	1	1	50126 60 2				
	<ul style="list-style-type: none"> • Pomolo interno • Solo catenaccio 	 Art. 1 06500 00 0	2	40	0,820	1	1	50130 40 1				
			2	40	0,820	1	1	50130 40 2				
			2	50	0,880	1	1	50130 50 1				
			2	50	0,880	1	1	50130 50 2				
			2	60	0,945	1	1	50130 60 1				
			2	60	0,950	1	1	50130 60 2				
			2	70	1,000	1	1	50130 70 1				
			2	70	1,000	1	1	50130 70 2				
		 Art. 1 06200 55 0	2	40	0,820	1	1	50131 40 1				
			2	40	0,820	1	1	50131 40 2				
			2	50	0,875	1	1	50131 50 1				
			2	50	0,875	1	1	50131 50 2				
			2	60	0,950	1	1	50131 60 1				
			2	60	0,950	1	1	50131 60 2				
			2	70	1,025	1	1	50131 70 1				
			2	70	1,025	1	1	50131 70 2				
	<ul style="list-style-type: none"> • Cilindro interno • Solo catenaccio 	 1 02106 00 0	2	40	0,820	1	1	50141 40 1				
			2	40	0,820	1	1	50141 40 2				
			2	50	0,880	1	1	50141 50 1				
			2	50	0,880	1	1	50141 50 2				
			2	60	0,970	1	1	50141 60 1				
			2	60	0,960	1	1	50141 60 2				
			2	70	1,030	1	1	50141 70 1				
			2	70	1,035	1	1	50141 70 2				
	<ul style="list-style-type: none"> • Tirante sul dorso e cilindro interno • Catenaccio e scrocco 	 1 02102 00 0	2	40	0,890	1	1	50160 40 1				
			2	40	0,890	1	1	50160 40 2				
			2	50	0,960	1	1	50160 50 1				
			2	50	0,960	1	1	50160 50 2				
			2	60	1,020	1	1	50160 60 1				
			2	60	1,020	1	1	50160 60 2				
	<ul style="list-style-type: none"> • Tirante sul dorso e cilindro interno • Catenaccio e scrocco 	 1 02106 00 0	2	40	0,890	1	1	50161 40 1				
			2	40	0,890	1	1	50161 40 2				
			2	50	0,960	1	1	50161 50 1				
			2	50	0,960	1	1	50161 50 2				
			2	60	1,020	1	1	50161 60 1				
			2	60	1,020	1	1	50161 60 2				

Tipologia	Descrizione	Cilindro	Mandate	Entrata	Unitario	Kg	Pezzi	ARTICOLO				
								Tipo	Dim.	Mano	Fin.	Pers. Spec.
	<ul style="list-style-type: none"> • Cilindro interno • Catenaccio e scrocco • Quadro maniglia passante 		2	60	1,130	1	1	50170	60	1		
			2	60	1,130	1	1	50170	60	2		
		1 02102 00 0										
			2	60	1,146	1	1	50171	60	1		
			2	60	1,160	1	1	50171	60	2		
		1 02106 00 0										
	<ul style="list-style-type: none"> • Pomolo interno • Catenaccio e scrocco • Quadro maniglia passante 		2	60	1,130	1	1	50180	60	1		
			2	60	1,130	1	1	50180	60	2		
		1 02500 00 0										
			2	60	1,150	1	1	50181	60	1		
			2	60	1,140	1	1	50181	60	2		
		1 02552 50 0										
	<ul style="list-style-type: none"> • Cilindro interno • Catenaccio e scrocco • Quadro maniglia passante 		2	45	1,200	1	1	50210	45	1		
			2	45	1,185	1	1	50210	45	2		
		1 02102 00 0										
			2	45	1,180	1	1	50211	45	1		
			2	45	1,180	1	1	50211	45	2		
		1 02106 00 0										
	<ul style="list-style-type: none"> • Tirante e cilindro interno • Catenaccio e scrocco 		2	45	1,150	1	1	50220	45	1		
			2	45	1,140	1	1	50220	45	2		
		1 02102 00 0										
			2	45	1,130	1	1	50221	45	1		
			2	45	1,130	1	1	50221	45	2		
		1 02106 00 0										

Tipologia	Descrizione	Cilindro	Mandate	Entrata	Kg	Unitario	Pezzi	ARTICOLO				
								Tipo	Dim.	Mano	Fin.	Pers. Spec.
	<ul style="list-style-type: none"> • Scatola e bocchetta color alluminio • Tirante e cilindro nichelati • Catenaccio e scrocco • Fermo a giorno 	 1 02102 00 0	2	50	0,960	1	1	50320	50	1		
			2	50	0,960	1	1	50320	50	2		
			2	60	1,030	1	1	50320	60	1		
			2	60	1,030	1	1	50320	60	2		
		 1 02106 00 0	2	50	0,950	1	1	50321	50	1		
			2	50	0,950	1	1	50321	50	2		
			2	60	1,050	1	1	50321	60	1		
			2	60	1,050	1	1	50321	60	2		
	<ul style="list-style-type: none"> • Tirante e pomolo interno • Catenaccio e scrocco • Fermo a giorno 	 1 02500 00 0	2	40	0,910	1	1	50330	40	1		
			2	40	0,910	1	1	50330	40	2		
			2	50	0,960	1	1	50330	50	1		
			2	50	0,960	1	1	50330	50	2		
			2	60	1,030	1	1	50330	60	1		
			2	60	1,030	1	1	50330	60	2		
	<ul style="list-style-type: none"> • Tirante e cilindro interno • Catenaccio e scrocco • Fermo a giorno 	 1 02102 00 0	2	40	0,910	1	1	50340	40	1		
			2	40	0,910	1	1	50340	40	2		
			2	50	0,960	1	1	50340	50	1		
			2	50	0,960	1	1	50340	50	2		
			2	60	1,030	1	1	50340	60	1		
			2	60	1,030	1	1	50340	60	2		


Caratteristiche tecniche:

- Scatola e bocchetta in acciaio
- Scrocco, catenaccio in ottone
- Pomoli in PVC

Dotazione:

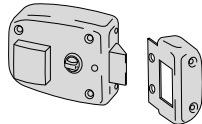


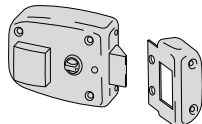


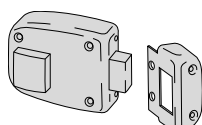


- Bocchetta
- 3 chiavi art. 1.01070.10.1 (testa chiave C2000)
- Viti fissaggio
- Foglio istruzioni

Finiture:

- **STANDARD:**
verniciato color rosso amaranto
- **A RICHIESTA:**
verniciato alluminio con cilindro nichelato (fin 95)
per serie 54310, 54315, 54340, 54341

Mano:

0 = ambidestra

Tipologia	Descrizione	Cilindro	Mandate	Entrata	Unitario	Pezzi	ARTICOLO				
							Tipo	Dim.	Mano	Fin.	Pers. Spec.
	<ul style="list-style-type: none"> • Pomolo interno • Solo scrocco • Fermo a giorno 	 1 02500 00 0	60	0,659	1	1	54310	60	0		
		 1 02552 50 0	60	0,645	1	1	54311	60	0		
	<ul style="list-style-type: none"> • Pomolo interno • Solo scrocco con fermo a giorno e bloccaggio in chiusura 	 1 02500 00 0	60	0,663	1	1	54315	60	0		
		 1 02552 50 0	60	0,658	1	1	54316	60	0		
	<ul style="list-style-type: none"> • Pomolo interno • Solo catenaccio 	 1 02500 00 0	2	60	0,700	1	1	54340	60	0	
		 1 02552 50 0	2	60	0,673	1	1	54341	60	0	


Caratteristiche tecniche:

- Scatola e bocchetta in lega pressofusa
- Catenaccio in acciaio
- Limitatore in acciaio
- Pomolo in PVC color grigio ferro
- Cilindro nichelato

Mano:

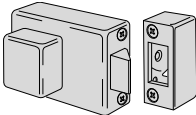

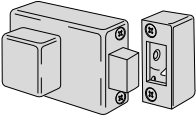

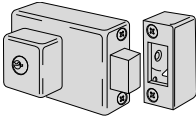

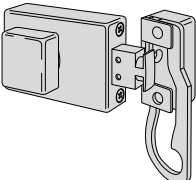

0 = ambidestra

Dotazione:

- Bocchetta
- 3 chiavi art. 1.01070.10.1 (testa chiave C2000)
- Viti fissaggio
- Foglio istruzioni

Finiture:

- STANDARD:
Verniciato color alluminio metallizzato
con cilindro nichelato

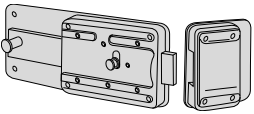


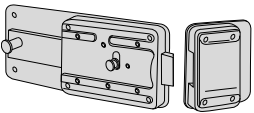


Tipologia	Descrizione	Cilindro	Mandata	Entrata	Unitario	Pezzi	ARTICOLO				
							Tipo	Dim.	Mano	Fin.	Pers. Spec.
	<ul style="list-style-type: none"> • Pomolo interno • Solo scrocco 		60	0,973	1	1	54510	60	0		
	<ul style="list-style-type: none"> • Pomolo interno • Solo catenaccio 		2	60	1,015	1	54550	60	0		
	<ul style="list-style-type: none"> • Cilindro interno • Pomolo fisso • Solo catenaccio 		2	60	1,040	1	54560	60	0		
	<ul style="list-style-type: none"> • Pomolo interno • Solo catenaccio • Limitatore d'apertura 		2	60	1,061	1	54570	60	0		

**Caratteristiche tecniche:**

- Scatola, bocchetta e piastra in acciaio verniciato rosso amaranto
- Catenaccio in acciaio smerigliato nichelato
- Pomoli in acciaio nichelato

Mano:
 1 = destra
 interna 
Dotazione:

- 3 chiavi art. 1.01070.10.1
- Bocchetta
- Viti fissaggio
- Borchie in ottone

Tipologia	Descrizione	Cilindro	Mandate	Entrata	Unitario	Pezzi	ARTICOLO				
							Tipo	Dim.	Mano	Fin.	Pers. Spec.
 • Solo catenaccio		 1.06500.00.0	6	50	1,345	1	1	55051	50	1	
			6	60	1,345	1	1	55051	60	1	
		 0G200	6	50	1,250	1	1	55054	50	1	
			6	60	1,335	1	1	55054	60	1	
 • Catenaccio con scrocco incorporato		 1.06500.00.0	6	50	1,345	1	1	55071	50	1	
			6	60	1,345	1	1	55071	60	1	
		 0G200	6	50	1,335	1	1	55074	50	1	
			6	60	1,335	1	1	55074	60	1	

**Caratteristiche tecniche:**

- Scatola e coperchio in acciaio con rivestimento in zinco
- Frontale smontabile e contropiastra in ottone.
- Scrocco piatto in ottone reversibile.
- Rullo regolabile da 2 a 13 mm in ottone.
- Catenaccio a due mandate in ottone una mandata per versione bagno.
- Predisposizione per il montaggio di rosette e placche maniglia a viti passanti (non previste su entrata 35 mm)
- Predisposizione per il montaggio di borchie di protezione del cilindro con l=38 mm e 29 mm (entrata 35 mm solo l=29 mm)

Dotazione:

- Contropiastra.
- Viti di fissaggio serratura e contropiastra e cilindro



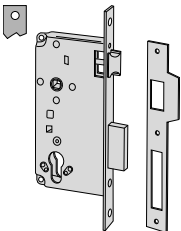
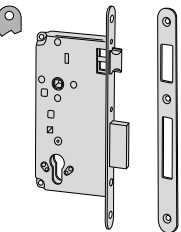
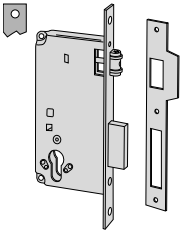
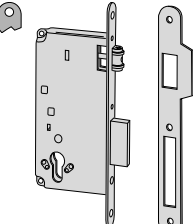
Finiture:

- A RICHIESTA:
- FIN 12 ottone satinato nichelato
- FIN 20 acciaio inox

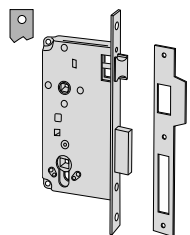
Mano:
0 = ambidestra

Cilindro da ordinare a parte



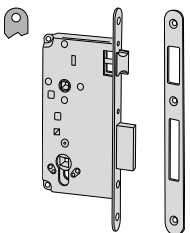
Tipologia	Descrizione	Mandate	Interasse	Frontale	Entrata	 Unitario	 Pezzi	ARTICOLO				
								Tipo	Dim. Mano	Fin.	Pers. Spec.	
	<ul style="list-style-type: none">• Catenaccio e scrocco• IN DOTAZIONE: Contropiastra art.1.06102.13.0	2	85	22	35	0,658	1	1	5C110	35	0	
		2	85	22	40	0,724	1	1	5C110	40	0	
		2	85	22	45	0,752	1	1	5C110	45	0	
		2	85	22	50	0,720	1	1	5C110	50	0	
		2	85	22	60	0,750	1	1	5C110	60	0	
		2	85	22	70	0,827	1	1	5C110	70	0	
	<ul style="list-style-type: none">• Catenaccio e scrocco• IN DOTAZIONE: Contropiastra art.1.06279.11.0	2	85	22	35	0,680	1	1	5C130	35	0	
		2	85	22	40	0,706	1	1	5C130	40	0	
		2	85	22	45	0,734	1	1	5C130	45	0	
		2	85	22	50	0,768	1	1	5C130	50	0	
		2	85	22	60	0,800	1	1	5C130	60	0	
		2	85	22	70	0,866	1	1	5C130	70	0	
	<ul style="list-style-type: none">• Catenaccio e rullo• IN DOTAZIONE: Contropiastra art.1.06149.00.0	2		22	35	0,630	1	1	5C120	35	0	
		2		22	40	0,680	1	1	5C120	40	0	
		2		22	45	0,700	1	1	5C120	45	0	
		2		22	50	0,740	1	1	5C120	50	0	
		2		22	60	0,750	1	1	5C120	60	0	
		2		22	70	0,800	1	1	5C120	70	0	
	<ul style="list-style-type: none">• Catenaccio e rullo• IN DOTAZIONE: Contropiastra	2		22	35	0,630	1	1	5C140	35	0	
		2		22	40	0,680	1	1	5C140	40	0	
		2		22	45	0,700	1	1	5C140	45	0	
		2		22	50	0,740	1	1	5C140	50	0	
		2		22	60	0,750	1	1	5C140	60	0	
		2		22	70	0,800	1	1	5C140	70	0	

Tipologia	Descrizione	Mandata	Interasse	Frontale	Entrata	Unitario 	Pezzi 	ARTICOLO				
								Tipo	Dim.	Mano	Fin.	Pers. Spec.



- Per porte da bagno
- Catenaccio e scrocco
- IN DOTAZIONE:
Contropiastra art.1.06102.13.0

1	85	22	35	0,650	1	1	5C150 35 0
1	85	22	40	0,690	1	1	5C150 40 0
1	85	22	45	0,748	1	1	5C150 45 0
1	85	22	50	0,750	1	1	5C150 50 0
1	85	22	60	0,810	1	1	5C150 60 0
1	85	22	70	0,890	1	1	5C150 70 0



- Per porte da bagno
- Catenaccio e scrocco
- Quadro 8 mm
- IN DOTAZIONE:
Contropiastra art.1.06279.11.0

1	85	22	45	0,748	1	1	5C170 45 0
1	85	22	50	0,750	1	1	5C170 50 0
1	85	22	60	0,810	1	1	5C170 60 0
1	85	22	70	0,890	1	1	5C170 70 0



Caratteristiche tecniche:

- Scatola e coperchio in acciaio con rivestimento in zinco
- Frontale smontabile e contropiastra in acciaio ottonato
- Scrocco reversibile biconico
- Rullo regolabile da 2 a 13 mm in ottone.
- Catenaccio a due mandate, in acciaio, a 1 mandata per versione bagno
- Predisposizione per il montaggio di rosette e placche maniglia a viti passanti.
- (non previste su E=35 mm)
- Predisposizione per il montaggio di borchie di protezione del cilindro con l=38 mm e 29 mm (entrata 35 mm solo l=29 mm)

Dotazione:

- Contropiastra.
- Viti di fissaggio serratura e contropiastra e cilindro

A richiesta:

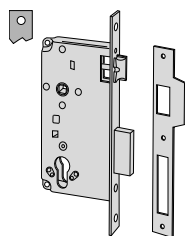
- Finiture a richiesta:
 - Acciaio nichelato (Fin. 12)
 - Acciaio bronzato (Fin. 47)

Mano:
0 = ambidestra

Cilindro da ordinare a parte

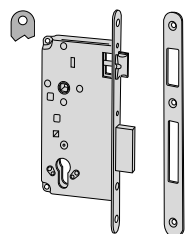


Tipologia	Descrizione	Mandate	Interasse	Frontale	Entrata	Unitario Kg	Pezzi	ARTICOLO				
								Tipo	Dim.	Mano	Fin.	Pers. Spec.



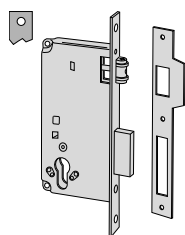
- Catenaccio e scrocco
- IN DOTAZIONE:
Contropiastra art.1.06102.10.0

2	85	22	35	0,628	1	1	5C611	35	0			
2	85	22	40	0,643	1	1	5C611	40	0			
2	85	22	45	0,668	1	1	5C611	45	0			
2	85	22	50	0,718	1	1	5C611	50	0			
2	85	22	60	0,768	1	1	5C611	60	0			
2	85	22	70	0,768	1	1	5C611	70	0			



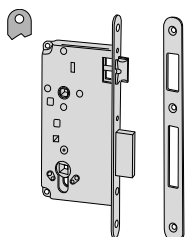
- Catenaccio e scrocco
- IN DOTAZIONE:
Contropiastra art.1.06100.10.0

2	85	22	35	0,658	1	1	5C631	35	0			
2	85	22	40	0,678	1	1	5C631	40	0			
2	85	22	45	0,718	1	1	5C631	45	0			
2	85	22	50	0,718	1	1	5C631	50	0			
2	85	22	60	0,768	1	1	5C631	60	0			
2	85	22	70	0,820	1	1	5C631	70	0			



- Catenaccio e rullo
- IN DOTAZIONE:
Contropiastra art.1.06102.10.0

2		22	40	0,620	1	1	5C621	40	0			
2		22	45	0,670	1	1	5C621	45	0			
2		22	50	0,718	1	1	5C621	50	0			
2		22	60	0,778	1	1	5C621	60	0			



- Per porte da bagno
- Catenaccio e scrocco
- IN DOTAZIONE:
Contropiastra art.1.06100.10.0

1	85	22	45	0,730	1	1	5C671	45	0			
1	85	22	50	0,767	1	1	5C671	50	0			
1	85	22	60	0,826	1	1	5C671	60	0			
1	85	22	70	0,868	1	1	5C671	70	0			

**Caratteristiche tecniche:**

- Frontale e contropiastra in acciaio satinato ottonato
- Scatola acciaio con rivestimento in zinco
- Scrocco reversibile
- Catenaccio in acciaio spessore 9,5 mm
- Copertura della scatola per evitare l'intrusione di sporco e trucioli

- Grado 3 - Categoria d'uso (Per l'utilizzo da parte del pubblico, con poca propensione alla cura ed elevata probabilità di uso scorretto, ad esempio porte di edifici pubblici)

|3|5|7|0|0|F|2|0

Dotazione:

- Contropiastra
- Viti fissaggio serratura e cilindro

A richiesta:

- Cilindro a profilo europeo

Normative:

- Questa serie di serrature è testata secondo la norma Europea EN 12209:2016

Tipologia

Descrizione

Mandate

Interasse

Frontale

Entrata

Unitario

Pezzi

ARTICOLO

Tipo

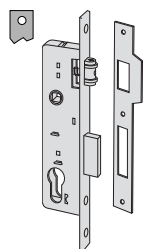
Dim.

Mano

Fin.

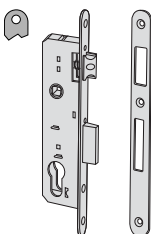
Pers.

Spec.

**SOSTITUISCE SERIE 5C011**

- Frontale in acciaio satinato ottonato
- Catenaccio e scrocco
- IN DOTAZIONE:
- Contropiastra in acciaio satinato ottonato

1	85	22	21	0,450	12	1	5C012 20 0
1	85	22	25	0,511	12	1	5C012 25 0
1	85	22	30	0,530	12	1	5C012 30 0

**SOSTITUISCE SERIE 5C031**

- Frontale in acciaio satinato ottonato
- Catenaccio e scrocco
- IN DOTAZIONE:
- Contropiastra in acciaio satinato ottonato

1	85	22	21	0,500	12	1	5C032 20 0
1	85	22	25	0,530	12	1	5C032 25 0
1	85	22	30	0,570	12	1	5C032 30 0

**Caratteristiche tecniche:**

- Frontale e contropiastra: sia in versione ottone satinato sia in versione acciaio satinato ottinato
- Scatola acciaio con rivestimento in zinco
- Scrocco reversibile
- Rullo regolabile da 2,5 ÷ 14,5 mm.
- Catenaccio in asse spessore 10 mm
- Copertura della scatola per evitare l'intrusione di sporco e trucioli

Mano:

0 = ambidestra

Cilindro da ordinare a parte**Dotazione:**

- Contropiastra
- Viti fissaggio serratura e cilindro

A richiesta:

- Fin. 12 nichelato



Tipologia

Descrizione

Mandate

Interasse

Frontale

Entrata

Unitario

Pezzi

ARTICOLO

Tipo

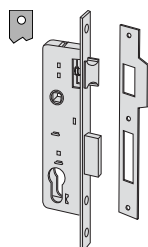
Dim.

Mano

Fin.

Pers.

Spec.

**IN ESAURIMENTO**

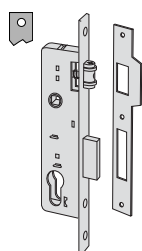
- Frontale ottone satinato
- Catenaccio e scrocco
- IN DOTAZIONE:
Contropiastra in ottone satinato art. 1.06163.00.0

1	85	22	21	0,492	12	1	5C010	20	0
1	85	22	25	0,506	12	1	5C010	25	0
1	85	22	30	0,557	12	1	5C010	30	0

IN ESAURIMENTO

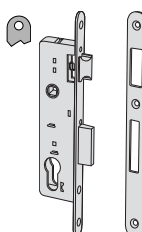
- Frontale in acciaio satinato ottinato
- Catenaccio e scrocco
- IN DOTAZIONE:
Contropiastra in acciaio satinato ottinato art. 1.06152.00.0

1	85	22	21	0,450	12	1	5C011	20	0
1	85	22	25	0,511	12	1	5C011	25	0
1	85	22	30	0,530	12	1	5C011	30	0

**IN ESAURIMENTO**




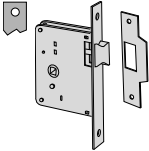
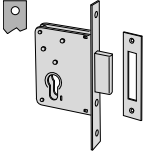
- Frontale in acciaio
- Catenaccio e rullo regolabile satinato ottinato
- IN DOTAZIONE:
Contropiastra in acciaio satinato ottinato art. 1.06162.00.0

1		22	21	0,446	12	1	5C021	20	0
1		22	25	0,473	12	1	5C021	25	0
1		22	30	0,505	12	1	5C021	30	0

**IN ESAURIMENTO**

- Frontale in acciaio satinato ottinato
- Catenaccio e scrocco
- IN DOTAZIONE:
Contropiastra in acciaio satinato ottinato art. 1.06243.00.0

1	85	22	21	0,500	12	1	5C031	20	0
1	85	22	25	0,530	12	1	5C031	25	0
1	85	22	30	0,570	12	1	5C031	30	0

Tipologia	Descrizione	Mandata	Interasse	Frontale	Entrata	Unitario 	Pezzi 	ARTICOLO				
								Tipo	Dim.	Mano	Fin.	Pers. Spec.
	<ul style="list-style-type: none"> • Frontale in ottone satinato • Solo catenaccio • IN DOTAZIONE: Contropiastra in ottone satinato art. 1.07032.00.0 	1	22	25	0,360	1	1	52210	25	0		
		1	22	30	0,380	1	1	52210	30	0		
	<ul style="list-style-type: none"> • Frontale in ottone satinato • Solo scrocco • IN DOTAZIONE: Contropiastra in ottone satinato art. 1.06107.00.0 		22	60	0,439	1	1	52300	60	0		
	<ul style="list-style-type: none"> • Frontale in ottone satinato • Solo catenaccio • IN DOTAZIONE: Contropiastra in ottone satinato art. 1.07032.00.0 	2	22	35	0,410	1	1	52310	35	0		
		2	22	40	0,430	1	1	52310	40	0		
		2	22	45	0,451	1	1	52310	45	0		
		2	22	50	0,470	1	1	52310	50	0		
		2	22	60	0,500	1	1	52310	60	0		
		2	22	70	0,530	1	1	52310	70	0		



Caratteristiche tecniche:

- Scatola in acciaio con rivestimento in zinco

Dotazione:

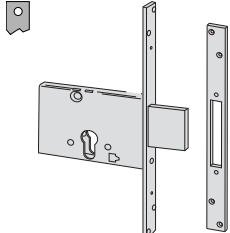
- Viti fissaggio serrature e cilindri
- Fogli istruzioni

A richiesta:

- Borchia di protezione art. 1.06490.02.0, 1.06460.50/51/60/0
- Spessori art. 1.06472.40.0

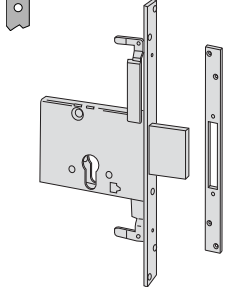
Mano:
0 = ambidestra

Tipologia	Descrizione	Mandate	Interasse	Frontale	Entrata	Unitario 	Pezzi 	ARTICOLO				
								Tipo	Dim.	Mano	Fin.	Pers. Spec.



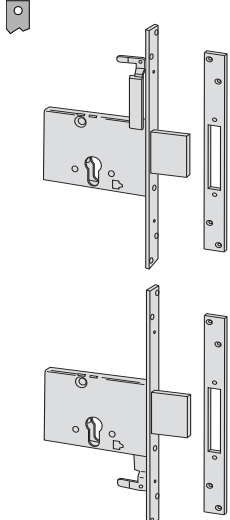
- Solo catenaccio in acciaio con rivestimento in zinco, 1 punto di chiusura
- Frontale e contropiastra con rivestimento in zinco
- Intercambiabile con serie 57010 (doppia mappa)
- **IN DOTAZIONE:**
Borchie art. 1.06043.00.0 (pz. 2)
Contropiastra art 1.06283.02.0.B7

3	25	52	0,825	1	1	56010	50	0
3	25	60	0,875	1	1	56010	60	0
3	25	70	0,925	1	1	56010	70	0



- Solo catenaccio in acciaio con rivestimento in zinco, 3 punti di chiusura
- Frontale e contropiastra con rivestimento in zinco
- Intercambiabile con serie 57015 (doppia mappa)
- **IN DOTAZIONE:**
Borchie art. 1.06043.00.0 (pz. 2)
Contropiastra art 1.06283.02.0.B7
Piastrino guida prolunghe art 1.06085.00.0 (pz 2)
Contropiastra superiore art. 1.06084.00.0
- **A RICHIESTA:**
Prolunghe di chiusura art. 1.06415.00.0
Bocchetta a pavimento art. 1.06086.00.0

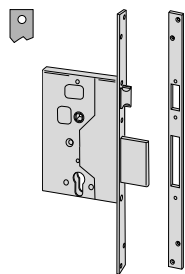
3	25	60	0,925	1	1	56015	60	0
3	25	70	0,975	1	1	56015	70	0



- Solo catenaccio in acciaio con rivestimento in zinco serratura accoppiata
- Frontale e contropiastra in acciaio con rivestimento in zinco
- Intercambiabile con serie 57020 (doppia mappa)
- **IN DOTAZIONE:**
Borchie art. 1.06043.00.0 (pz. 4)
Contropiastra art 1.06283.02.0.B7 (pz. 2)
Piastrino guida prolunghe art 1.06085.00.0 (pz 2)
Contropiastra superiore art. 1.06084.00.0
- **A RICHIESTA:**
Prolunghe di chiusura art. 1.06416.00.0
Bocchetta a pavimento art. 1.06086.00.0

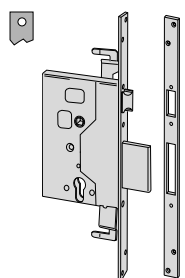
3	25	60	1,750	1	1	56020	60	0
3	25	70	1,850	1	1	56020	70	0

Tipologia	Descrizione	Mandate	Interasse	Frontale	Entrata	Unitario 	Pezzi 	ARTICOLO				
								Tipo	Dim.	Mano	Fin.	Pers. Spec.



- Catenaccio in acciaio e scrocco nichelati
- Frontale e contropiastra in acciaio satinato nichelato
- IN DOTAZIONE:
Contropiastra art. 1.06271.00.0

3	85	25	60	1,300	1	1 56250 60 0
---	----	----	----	-------	---	--------------



- Catenaccio in acciaio e scrocco nichelati
- Frontale e contropiastra in acciaio satinato nichelato
- Predisposizione per chiusure supplementari
- IN DOTAZIONE:
Contropiastra art. 1.06272.00.0
Due piastrini guida prolungha art. 1.06085.00.0
Contropiastra superiore art. 1.06084.00.0
- A RICHIESTA:
Prolungha di chiusura art. 1.06415.00.0
Bocchetta a pavimento art. 1.06086.00.0

3	85	25	60	1,535	10	1 56255 60 0
---	----	----	----	-------	----	--------------



Caratteristiche tecniche:

- Frontale e contropiastra acciaio satinato ottonato verniciato
- Scatola in acciaio con rivestimento in zinco
- Scrocco reversibile piatto ad invito, nichelato
- Catenaccio a tre pistoni in acciaio nichelati

Dotazione:

- Contropiastra
- Viti fissaggio serratura e cilindro

Mano:

0 = ambidestra

**Cilindro da
ordinare
a parte**



Tipologia

Descrizione

Mandate

Interasse

Frontale

Entrata

Unitario
Kg

Pezzi

ARTICOLO

Tipo


Dim.

Mano

Fin.

Pers.

Spec.




- Catenaccio e scrocco

IN DOTAZIONE:

Contropiastra art. 1.06279.12.0

2	85	22	45	0,805	1	1	52520	45	0
2	85	22	50	0,835	1	1	52520	50	0
2	85	22	60	0,915	1	1	52520	60	0




- Catenaccio e scrocco

IN DOTAZIONE:

Contropiastra art. 1.06278.11.0

2	85	22	45	0,800	1	1	52521	45	0
2	85	22	50	0,840	1	1	52521	50	0
2	85	22	60	0,905	1	1	52521	60	0



- Catenaccio e scrocco

- Predisposizione per chiusure supplementari

IN DOTAZIONE:

Contropiastra art. 1.06284.00.0

Due piastrini guida prolunghe art.1.06085.00.0

Contropiastra superiore art. 1.06084.00.0

A RICHIESTA:

Prolunghe di chiusura art. 1.06415.00.0

Bocchetta a pavimento art. 1.06086.00.0

2	85	25	45	1,145	1	1	52526	45	0
2	85	25	50	1,180	1	1	52526	50	0
2	85	25	60	1,245	1	1	52526	60	0


Caratteristiche tecniche:

- Frontale smontabile e contropiastra in ottone lucido verniciato
- Scatola in acciaio con rivestimento in zinco
- Scrocco reversibile silenziato, nichelato
- Pistone antiscasso nichelato (dove previsto)
- Catenaccio con antitaglio, nichelato, sporgenza 25 mm.
- Componenti interni galvanizzati

Dotazione:

- Contropiastra
- Viti fissaggio
- Foglio istruzioni

A richiesta:

- Testata e contropiastra in acciaio inox satinato (fin. 20) senza sovrapprezzo

Normative:

- Resistenza al fuoco UL R 14945(N) solo per versioni in finitura acciaio inox satinato (fin. 20)
- Marcatura CE secondo il regolamento per prodotti da costruzione 305/2011
- Normativa di riferimento:
UNI EN 179
UNI EN 1125
UNI EN 12209

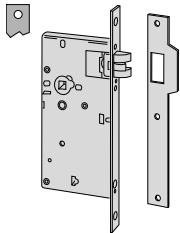

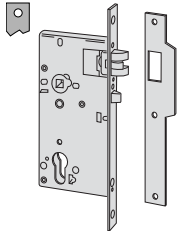
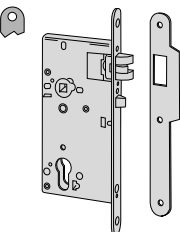
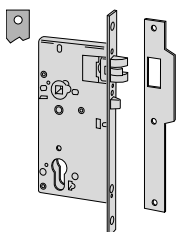
Mano:



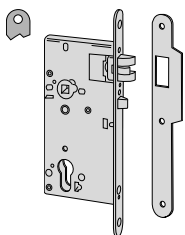
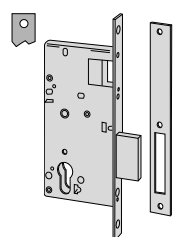
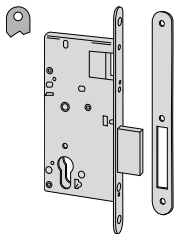
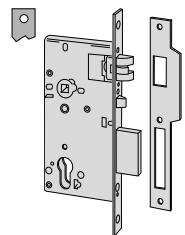
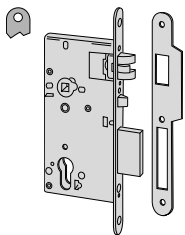
0 = ambidestra

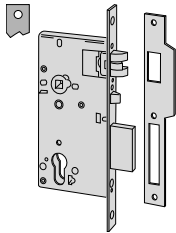
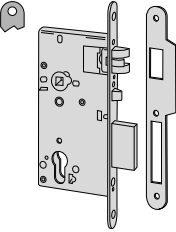
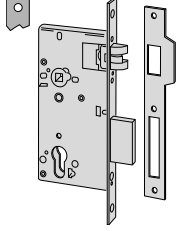
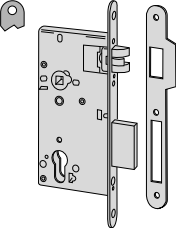
**Cilindro da
ordinare
a parte**



Tipologia	Descrizione	Mandate	Interasse	Frontale	Entrata	Unitario Kg	Pezzi	ARTICOLO				
								Tipo	Dim.	Mano	Fin.	Pers. Spec.
	<ul style="list-style-type: none"> • Per porte d'ingresso • Catenaccio e scrocco con dispositivo antiscasso • FUNZIONI: Lo scrocco è azionato dalla maniglia o dal cilindro da entrambi i lati Il catenaccio è azionato dal cilindro da entrambi i lati • IN DOTAZIONE: Contropiastra squadrata art. 1.06106.20.0 	1	85	22	60	0,950	1	1	52710	60	0	
		1	85	22	70	1,000	1	1	52710	70	0	
		1	85	22	80	1,050	1	1	52710	80	0	
		1	85	22	90	1,100	1	1	52710	90	0	
	<ul style="list-style-type: none"> • Per porte d'ingresso • Catenaccio e scrocco con dispositivo antiscasso • FUNZIONI: Lo scrocco è azionato dalla maniglia o dal cilindro da entrambi i lati Il catenaccio è azionato dal cilindro da entrambi i lati • IN DOTAZIONE: Contropiastra arrotondata art. 1.06106.25.0 	1	85	22	60	0,950	1	1	52711	60	0	
		1	85	22	70	1,000	1	1	52711	70	0	
		1	85	22	80	1,050	1	1	52711	80	0	
		1	85	22	90	1,100	1	1	52711	90	0	
	<ul style="list-style-type: none"> • Per porte da bagno e camera da letto • Catenaccio e scrocco • FUNZIONI: Lo scrocco è azionato dalla maniglia da entrambi i lati Il catenaccio è azionato dal quadro maniglia 8 mm. • IN DOTAZIONE: Contropiastra squadrata art. 1.06155.20.0 	1	85	22	60	0,950	1	1	52730	60	0	
		1	85	22	70	1,000	1	1	52730	70	0	
		1	85	22	80	1,050	1	1	52730	80	0	
		1	85	22	90	1,100	1	1	52730	90	0	
	<ul style="list-style-type: none"> • Per porte da bagno e camera da letto • Catenaccio e scrocco • FUNZIONI: Lo scrocco è azionato dalla maniglia da entrambi i lati Il catenaccio è azionato dal quadro maniglia 8 mm. • IN DOTAZIONE: Contropiastra arrotondata art. 1.06155.25.0 	1	85	22	60	0,950	1	1	52731	60	0	
		1	85	22	70	1,000	1	1	52731	70	0	
		1	85	22	80	1,050	1	1	52731	80	0	
		1	85	22	90	1,100	1	1	52731	90	0	

Tipologia	Descrizione	Mandata	Interasse	Frontale	Entrata	Kg Unitario	Pezzi	ARTICOLO				
								Tipo	Dim.	Mano	Fin.	Pers. Spec.
	<ul style="list-style-type: none"> • Per porte passanti • Solo scrocco • FUNZIONI: Lo scrocco è azionato dalla maniglia da entrambi i lati • IN DOTAZIONE: Contropiastra arrotondata art. 1.06156.20.0 	22	60	0,900	1	1	52750 60 0					
		22	70	0,950	1	1	52750 70 0					
		22	80	1,000	1	1	52750 80 0					
	<ul style="list-style-type: none"> • Per porte passanti • Solo scrocco • FUNZIONI: Lo scrocco è azionato dalla maniglia da entrambi i lati • IN DOTAZIONE: Contropiastra arrotondata art. 1.06156.25.0 	22	60	0,900	1	1	52751 60 0					
		22	70	0,950	1	1	52751 70 0					
		22	90	1,050	1	1	52751 90 0					
	<ul style="list-style-type: none"> • Per porte da esterno • Solo scrocco con dispositivo antiscasso • FUNZIONI: Lo scrocco è azionato dalla maniglia o dal cilindro da entrambi i lati • La maniglia esterna è da disattivare • IN DOTAZIONE: Contropiastra squadrata art. 1.06158.20.0 	1	85	22	60	0,900	1	1	52755 60 0			
		1	85	22	70	0,950	1	1	52755 70 0			
		1	85	22	80	1,000	1	1	52755 80 0			
	<ul style="list-style-type: none"> • Per porte da esterno • Solo scrocco con dispositivo antiscasso • FUNZIONI: Lo scrocco è azionato dalla maniglia o dal cilindro da entrambi i lati • La maniglia esterna è da disattivare • IN DOTAZIONE: Contropiastra arrotondata art. 1.06158.25.0 	85	22	60	0,900	1	1	52756 60 0				
		85	22	70	0,950	1	1	52756 70 0				
		85	22	80	1,000	1	1	52756 80 0				
	<ul style="list-style-type: none"> • FUNZIONE B: • Per porte antipanico (maniglioni antipanico da abbinare vedi sezione specifica) • Solo scrocco con dispositivo antiscasso • Quadro maniglia sdoppiato • Lato antipanico selezionabile • Maniglia esterna disattivabile con chiave • Esterno: Scrocco azionabile con maniglia, la chiave abilita/disabilita la maniglia • Interno: scrocco azionabile con maniglia o maniglione, la chiave abilita/disabilita la maniglia esterna • Nota: se la porta viene aperta dall'interno con maniglia o maniglione la maniglia esterna, al richiudersi della porta, rimane disabilitata (in folle) 	85	22	60	0,900	1	1	52760 60 0				
		85	22	70	0,950	1	1	52760 70 0				
		85	22	90	1,050	1	1	52760 90 0				

Tipologia	Descrizione	Mandata	Interasse	Frontale	Entrata	Unitario 	Pezzi 	ARTICOLO				
								Tipo	Dim.	Mano	Fin.	Pers. Spec.
	<ul style="list-style-type: none">• FUNZIONE B:• Per porte antipanico (maniglioni antipanico da abbinare vedi sezione specifica)• Solo scrocco con dispositivo antisasso• Quadro maniglia sdoppiato• Lato antipanico selezionabile• Maniglia esterna disattivabile con chiave• Esterno: Scrocco azionabile con maniglia, la chiave abilita/disabilita la maniglia• Interno: scrocco azionabile con maniglia o maniglione, la chiave abilita/disabilita la maniglia esterna• Nota: se la porta viene aperta dall'interno con maniglia o maniglione la maniglia esterna, al richiudersi della porta, rimane disabilitata (in folle)	85	22	60	0,900	1	1	52761	60	0		
		85	22	70	0,950	1	1	52761	70	0		
		85	22	80	1,000	1	1	52761	80	0		
		85	22	90	1,050	1	1	52761	90	0		
	<ul style="list-style-type: none">• Per porte da ripostiglio• Solo catenaccio• FUNZIONI:• Catenaccio azionato dal cilindro da entrambi i lati• IN DOTAZIONE:• Contropiastra squadrata art. 1.06159.20.0	1	22	60	0,900	1	1	52780	60	0		
		1	22	70	0,950	1	1	52780	70	0		
		1	22	80	1,000	1	1	52780	80	0		
		1	22	90	1,050	1	1	52780	90	0		
	<ul style="list-style-type: none">• Per porte da ripostiglio• Solo catenaccio• FUNZIONI:• Catenaccio azionato dal cilindro da entrambi i lati• IN DOTAZIONE:• Contropiastra arrotondata art. 1.06159.25.0	1	22	60	0,900	1	1	52781	60	0		
		1	22	70	0,950	1	1	52781	70	0		
		1	22	80	1,000	1	1	52781	80	0		
		1	22	90	1,050	1	1	52781	90	0		
	<ul style="list-style-type: none">• FUNZIONE A:• Per porte antipanico (maniglioni antipanico da abbinare vedi sezione specifica)• Quadro maniglia passante• Fuori uscita automatica del catenaccio alla chiusura della porta• Esterno: scrocco e catenaccio azionabili solo con chiave• Interno: scrocco e catenaccio azionabili con chiave, maniglia o maniglione	1	85	22	60	0,950	1	1	52840	60	0	
		1	85	22	70	1,000	1	1	52840	70	0	
		1	85	22	80	1,050	1	1	52840	80	0	
		1	85	22	90	1,100	1	1	52840	90	0	
	<ul style="list-style-type: none">• FUNZIONE A:• Per porte antipanico (maniglioni antipanico da abbinare vedi sezione specifica)• Quadro maniglia passante• Fuori uscita automatica del catenaccio alla chiusura della porta• Esterno: scrocco e catenaccio azionabili solo con chiave• Interno: scrocco e catenaccio azionabili con chiave, maniglia o maniglione	1	85	22	60	0,950	1	1	52860	60	0	
		1	85	22	70	1,000	1	1	52860	70	0	
		1	85	22	80	1,050	1	1	52860	80	0	
		1	85	22	90	1,100	1	1	52860	90	0	

Tipologia	Descrizione	Mandata	Interasse	Frontale	Entrata	Kg	Unitario	Pezzi	ARTICOLO				
									Tipo	Dim.	Mano	Fin.	Pers. Spec.
	<ul style="list-style-type: none"> • FUNZIONE A: Per porte antipanico (maniglioni antipanico da abbinare vedi sezione specifica) • Catenaccio e scrocco con dispositivo antiscasso • Quadro maniglia passante • Esterno: scrocco e catenaccio azionabile solo con chiave • Interno: scrocco e catenaccio azionabile con chiave, maniglia o maniglione 	1	85	22	60	0,950	1	1	52842	60	0		
		1	85	22	70	1,000	1	1	52842	70	0		
		1	85	22	80	1,050	1	1	52842	80	0		
		1	85	22	90	1,100	1	1	52842	90	0		
	<ul style="list-style-type: none"> • FUNZIONE A: Per porte antipanico (maniglioni antipanico da abbinare vedi sezione specifica) • Catenaccio e scrocco con dispositivo antiscasso • Quadro maniglia passante • Esterno: scrocco e catenaccio azionabile solo con chiave • Interno: scrocco e catenaccio azionabile con chiave, maniglia o maniglione 	1	85	22	60	0,950	1	1	52862	60	0		
		1	85	22	70	1,000	1	1	52862	70	0		
		1	85	22	80	1,050	1	1	52862	80	0		
		1	85	22	90	1,100	1	1	52862	90	0		
	<ul style="list-style-type: none"> • FUNZIONE D: Per porte antipanico (maniglioni antipanico da abbinare vedi sezione specifica) • Quadro maniglia sdoppiato • Lato antipanico selezionabile • Esterno: scrocco azionabile con maniglia • Interno: scrocco e catenaccio azionabile con maniglia o maniglione • La chiave agisce solo sul catenaccio da ambo i lati • Nota: se la porta viene aperta dall'interno con maniglia o maniglione al richiudersi il catenaccio rimane arretrato e la maniglia esterna abilitata all'arretramento dello scrocco (porta aperta) 	1	85	22	60	0,950	1	1	52844	60	0		
		1	85	22	70	1,000	1	1	52844	70	0		
		1	85	22	80	1,050	1	1	52844	80	0		
		1	85	22	90	1,100	1	1	52844	90	0		
	<ul style="list-style-type: none"> • FUNZIONE D: Per porte antipanico (maniglioni antipanico da abbinare vedi sezione specifica) • Quadro maniglia sdoppiato • Lato antipanico selezionabile • Esterno: scrocco azionabile con maniglia • Interno: scrocco e catenaccio azionabile con maniglia o maniglione • La chiave agisce solo sul catenaccio da ambo i lati • Nota: se la porta viene aperta dall'interno con maniglia o maniglione al richiudersi il catenaccio rimane arretrato e la maniglia esterna abilitata all'arretramento dello scrocco (porta aperta) 	1	85	22	60	0,950	1	1	52864	60	0		
		1	85	22	70	1,000	1	1	52864	70	0		
		1	85	22	80	1,050	1	1	52864	80	0		
		1	85	22	90	1,100	1	1	52864	90	0		

**Caratteristiche tecniche:**

- Frontale e contropiastra in ottone satinato verniciato
- Scatola in acciaio con rivestimento in zinco
- Scrocco reversibile nichelato
- Pistone antiscasso nichelato (dove previsto)
- Catenaccio nichelato
- Predisposizione per il montaggio di borchie, rosette e placche maniglie a viti passanti
- Quadro passante

Mano:



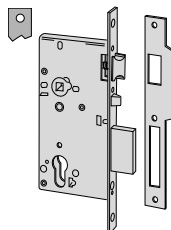
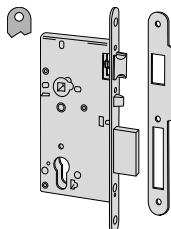
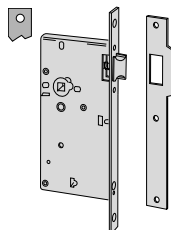
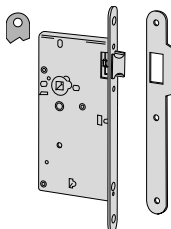
0 = ambidestra

Cilindro da ordinare a parte**Dotazione:**

- Contropiastra
- Viti di fissaggio serratura e cilindro

A richiesta:

- Finitura cromato satinata (fin. 18)

Tipologia	Descrizione	Mandate	Interasse	Frontale	Entrata	 Unitario	 Pezzi	ARTICOLO					
								Tipo	Dim.	Mano	Fin.	Pers. Spec.	
	<ul style="list-style-type: none">• FUNZIONE A:• PER PORTE ANTIPANICO (maniglioni antipanico da abbinare vedi sezione specifica)• Catenaccio e scrocco con dispositivo antiscasso• IN DOTAZIONE Contropiastra art. 1.06106.01.0• A RICHIESTA Frontale 18x240 mm (pers. AG) Senza pistone antiscasso (pers. AF)	1	85	22	40	0,720	1	1	52810	40	1		
		1	85	22	40	0,720	1	1	52810	40	2		
		1	85	22	45	0,760	1	1	52810	45	0		
		1	85	22	50	0,780	1	1	52810	50	0		
		1	85	22	60	0,840	1	1	52810	60	0		
		1	85	22	70	0,920	1	1	52810	70	0		
	<ul style="list-style-type: none">• FUNZIONE A:• PER PORTE ANTIPANICO (maniglioni antipanico da abbinare vedi sezione specifica)• Catenaccio e scrocco con dispositivo antiscasso• IN DOTAZIONE Contropiastra art. 1.06106.05.0• A RICHIESTA Frontale 18x240 mm (pers. AG) Senza pistone antiscasso (pers. AF)	1	85	22	40	0,720	1	1	52830	40	1		
		1	85	22	40	0,720	1	1	52830	40	2		
		1	85	22	45	0,760	1	1	52830	45	0		
		1	85	22	50	0,780	1	1	52830	50	0		
		1	85	22	60	0,840	1	1	52830	60	0		
		1	85	22	70	0,920	1	1	52830	70	0		
	<ul style="list-style-type: none">• PER PORTE DI PASSAGGIO• Solo scrocco• IN DOTAZIONE Contropiastra	85	22	60	0,790	1	1	52318	60	0			
	<ul style="list-style-type: none">• PER PORTE DI PASSAGGIO• Solo scrocco• IN DOTAZIONE Contropiastra	85	22	60	0,790	1	1	52338	60	0			



Caratteristiche tecniche:

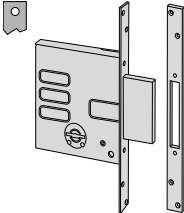


- Frontale e contropiastra in acciaio satinato nichelato
- Scatola in acciaio con rivestimento in zinco
- Scrocco reversibile nichelato
- Catenaccio in acciaio nichelato

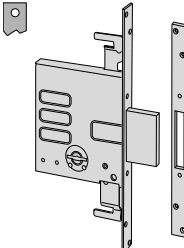

Dotazione:

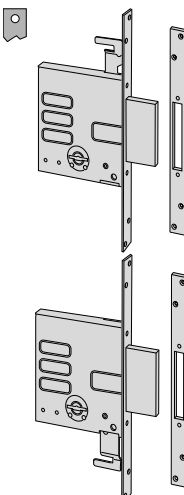


- Contropiastra
- Copritoppa interno art. 1.06143.00.0 ed esterno art. 1.06082.00.0
- 3 chiavi
- Viti fissaggio



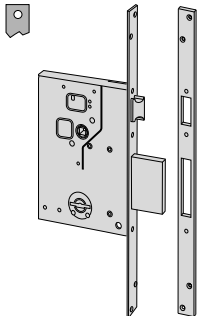


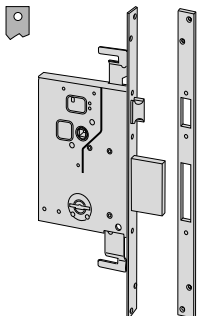


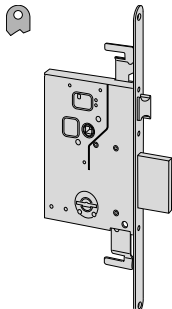

Mano:
0 = ambidestra


Tipologia	Descrizione	Chiave articolo	Mandate	Interasse	Frontale	Entrata	Unitario Kg	Pezzi	ARTICOLO				
									Tipo	Dim.	Mano	Fin.	Pers. Spec.

	<ul style="list-style-type: none"> • Solo catenaccio • IN DOTAZIONE: Contropiastra art. 1.06231.00.0 	 1 00100 00 1	4	25	52	1,150	1	1	57010	50	0		
			4	25	60	1,200	1	1	57010	60	0		
			4	25	70	1,250	1	1	57010	70	0		
		 1 00102 00 1	4	25	52	1,160	1	1	57010	51	0		
			4	25	60	1,310	1	1	57010	61	0		
			4	25	70	1,280	1	1	57010	71	0		

	<ul style="list-style-type: none"> • Solo catenaccio • Predisposizione per chiusure supplementari • IN DOTAZIONE: Contropiastra art.1.06235.00.0 Due piastrini guida prolunghe art. 1.06085.00.0 Contropiastra superiore art.1.06084.00.0 • A RICHIESTA: Prolunghe di chiusura art.1.06415.00.0 Bocchetta a pavimento art.1.06086.00.0 	 1 00100 00 1	4	25	60	1,385	1	1	57015	60	0		
			4	25	70	1,430	1	1	57015	70	0		
		 1 00102 00 1	4	25	60	1,410	1	1	57015	61	0		
			4	25	70	1,460	1	1	57015	71	0		

	<ul style="list-style-type: none"> • Serrature accoppiate solo catenaccio • Predisposizione chiusure supplementari • IN DOTAZIONE: Due contropiastre art 1.06235.00.0 Due piastrini guida prolunghe art. 1.06085.00.0 Contropiastra superiore art.1.06084.00.0 • A RICHIESTA: Prolunghe di chiusura art. 1.06416.00.0 Bocchetta a pavimento art. 1.06086.00.0 	 1 00100 00 1	4	25	60	2,455	1	1	57020	60	0		
			4	25	70	2,540	1	1	57020	70	0		
		 1 00102 00 1	4	25	60	2,610	1	1	57020	61	0		
			4	25	70	2,550	1	1	57020	71	0		

Tipologia	Descrizione	Chiave articolo	Mandate	Interasse	Frontale	Entrata	Unitario 	Pezzi 	ARTICOLO				
									Tipo	Dim.	Mano	Fin.	Pers. Spec.
	<ul style="list-style-type: none"> • Catenaccio e scrocco • IN DOTAZIONE: Contropiastra art.1.06271.00.0 	 1 00100 00 1	4	85	25	60	1,475	1	1	57250	60	0	
		 1 00102 00 1	4	85	25	60	1,500	1	1	57250	61	0	
	<ul style="list-style-type: none"> • Catenaccio e scrocco • Predisposizione per chiusure supplementari • IN DOTAZIONE: Contropiastra art. 1.06272.00.0 Due piastrini guida prolunghe art.1.06085.00.0 Contropiastra superiore art.1.06084.00.0 • A RICHIESTA: Prolunghe di chiusura art. 1.06415.00.0 Bocchetta a pavimento art. 1.06086.00.0 	 1 00100 00 1	4	85	25	60	1,700	10	1	57255	60	0	
		 1 00102 00 1	4	85	25	60	1,750	1	1	57255	61	0	
	<ul style="list-style-type: none"> • Per installazione su profilati in ferro • Catenaccio e scrocco • Predisposizione per chiusure supplementari • Senza contropiastra • A RICHIESTA: Prolunghe di chiusura art. 1.06415.00.0 Bocchetta a pavimento art. 1.06086.00.0 	 1 00100 00 1	4	85	25	60	1,500	1	1	57256	60	0	



Caratteristiche tecniche:



- Frontale e contropiastra in acciaio satinato ottonato verniciato
- Scatola in acciaio con rivestimento in zinco
- Scrocco reversibile nichelato
- Catenacci a pistoncini in acciaio nichelati



Dotazione:

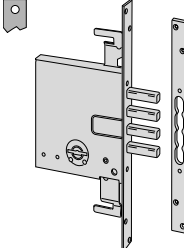

- Contropiastra
- Copritoppa interno art. 1.06143.00.0 ed esterno art. 1.06082.00.0
- 3 chiavi
- Viti fissaggio



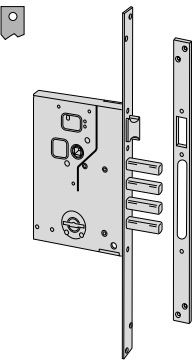


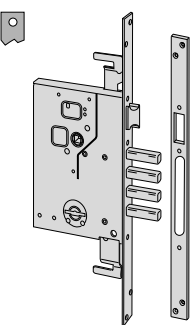


Mano:
0 = ambidestra

Tipologia	Descrizione	Chiave articolo	Mandate	Interasse	Frontale	Entrata	Unitario 	Pezzi 	ARTICOLO				
									Tipo	Dim.	Mano	Fin.	Pers. Spec.

	<ul style="list-style-type: none"> • Solo catenaccio 3 pistoncini • IN DOTAZIONE: Contropiastra art. 1.06283.00.0 	 1 00101 00 1	4	25	50	1,065	1	1	57028	50	0		
			4	25	51	1,065	1	1	57028	51	0		

	<ul style="list-style-type: none"> • Solo catenaccio 4 pistoncini • IN DOTAZIONE: Contropiastra art. 1.06283.01.0 	 1 00101 00 1	4	25	60	1,150	1	1	57028	60	0		
			4	25	61	1,150	1	1	57028	61	0		

	<ul style="list-style-type: none"> • Solo catenaccio 4 pistoncini • Predisposizione per chiusure supplementari • IN DOTAZIONE: Due piastrini guida prolungh art.1.06085.00.0 Contropiastra superiore art.1.06084.00.0 Contropiastra art. 1.06283.02.0 • A RICHIESTA: Prolungh di chiusura art. 1.06415.00.0 Bocchetta a pavimento art. 1.06086.00.0 	 1 00101 00 1	4	25	60	1,400	1	1	57033	60	0		

Tipologia	Descrizione	Chiave articolo	Mandate	Interasse	Frontale	Entrata	Unitario 	Pezzi 	ARTICOLO				
									Tipo	Dim.	Mano	Fin.	Pers. Spec.
	<ul style="list-style-type: none"> • Scrocco e catenaccio 4 pistoni • IN DOTAZIONE: Contropiastra art. 1.06284.00.0 	 1 00101 00 1	4	85	25	60	1,410	1	1	57260	60	0	
		 1 00102 00 1	4	85	25	60	1,425	1	1	57260	61	0	
	<ul style="list-style-type: none"> • Scrocco e catenaccio 4 pistoni • Predisposizione per chiusure supplementari • IN DOTAZIONE: Due piastrini guida prolunghe art.1.06085.00.0 Contropiastra superiore art.1.06084.00.0 Contropiastra art. 1.06284.00.0 • A RICHIESTA: Prolunghe di chiusura art. 1.06415.00.0 Bocchetta a pavimento art. 1.06086.00.0 	 1 00101 00 1	4	85	25	60	1,700	1	1	57265	60	0	
		 1 00102 00 1	4	85	25	60	1,715	1	1	57265	61	0	

**Caratteristiche tecniche:**

- Frontale e contropiastra in acciaio nichelato
- Scatola in acciaio con rivestimento in zinco
- Scrocco reversibile piatto ad invito, nichelato
- Catenaccio in acciaio nichelato
- Rullo regolabile dai 2 ai 13 mm.

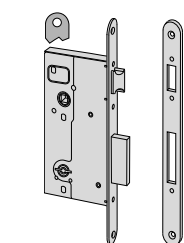
Mano:

0 = ambidestra

Dotazione:

- Contropiastra
- Copritoppa interno art.1.06143.00.0 ed esterno art. 1.06082.00.0
- 3 chiavi
- Viti fissaggio

Tipologia	Descrizione	Chiave articolo	Mandate	Interasse	Frontale	Entrata	Unitario 	Pezzi 	ARTICOLO				
									Tipo	Dim.	Mano	Fin.	Pers. Spec.

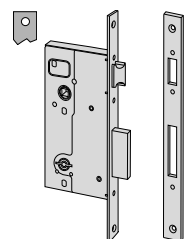


- Catenaccio e scrocco
- IN DOTAZIONE:
Contropiastra art. 1.06279.00.0



1 00100 00 1

2	85	22	40	0,950	1	1 57210 40 0
2	85	22	45	0,900	1	1 57210 45 0
2	85	22	50	1,000	1	1 57210 50 0
2	85	22	60	1,070	1	1 57210 60 0



- Catenaccio e scrocco
- IN DOTAZIONE:
Contropiastra art. 1.06278.00.0



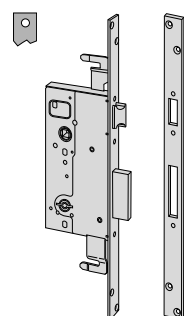
1 00100 00 1

2	85	22	40	0,935	1	1 57211 40 0
2	85	22	45	0,980	1	1 57211 45 0
2	85	22	50	1,020	1	1 57211 50 0
2	85	22	60	1,070	1	1 57211 60 0



1 00102 00 1

2	85	22	40	0,890	1	1 57211 41 0
2	85	22	45	0,890	1	1 57211 46 0
2	85	22	50	1,030	1	1 57211 51 0
2	85	22	60	1,075	1	1 57211 61 0



- Catenaccio e scrocco
- Predisposizione per chiusure supplementari
- IN DOTAZIONE:
Contropiastra art. 1.06272.00.0
Due piastrini guida prolunghe art.1.06085.00.0
Contropiastra superiore art. 1.06084.00.0
- A RICHIESTA:
Prolunghe di chiusura art. 1.06415.00.0
Bocchetta a pavimento art. 1.06086.00.0





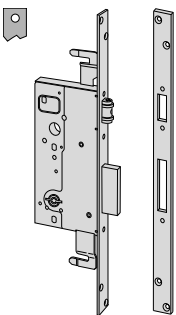

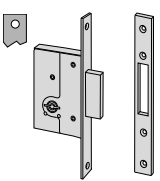


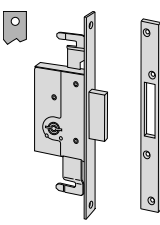


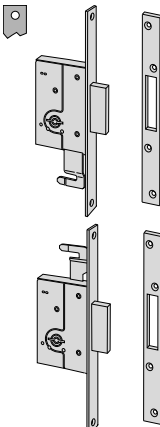


1 00100 00 1

2	85	25	45	1,340	1	1 57215 45 0
2	85	25	50	1,360	10	1 57215 50 0
2	85	25	60	1,420	1	1 57215 60 0



1 00102 00 1

2	85	25	45	1,340	1	1 57215 46 0
2	85	25	50	1,365	1	1 57215 51 0
2	85	25	60	1,430	1	1 57215 61 0

Tipologia	Descrizione	Chiave articolo	Mandato	Interasse	Frontale	Entrata	Unitario 	Pezzi 	ARTICOLO				
									Tipo	Dim.	Mano	Fin.	Pers. Spec.
	<ul style="list-style-type: none"> • Catenaccio e rullo • Predisposizione per chiusure supplementari • IN DOTAZIONE: Contropiastra specifica Due piastrini guida prolunghe art. 1.06085.00.0 Contropiastra superiore art. 1.06084.00.0 • A RICHIESTA: Prolunghe di chiusura art. 1.06415.00.0 Bocchetta a pavimento art. 1.06086.00.0 	 1 00100 00 1	2	85	25	45	1,280	1	1	57217	45	0	
			2	85	25	50	1,310	1	1	57217	50	0	
			2	85	25	60	1,260	1	1	57217	60	0	
	<ul style="list-style-type: none"> • Solo catenaccio • IN DOTAZIONE: Contropiastra art. 1.06282.00.0 	 1 00100 00 1	2	22	40		0,690	1	1	57220	40	0	
			2	22	45		0,710	1	1	57220	45	0	
			2	22	50		0,730	1	1	57220	50	0	
			2	22	60		0,765	1	1	57220	60	0	
		 1 00102 00 1	2	22	40		0,700	1	1	57220	41	0	
			2	22	45		0,640	1	1	57220	46	0	
			2	22	50		0,740	1	1	57220	51	0	
			2	22	60		0,680	1	1	57220	61	0	
	<ul style="list-style-type: none"> • Solo catenaccio • Predisposizione per chiusure supplementari • IN DOTAZIONE: Contropiastra art. 1.06235.00.0 Due piastrini guida prolunghe art. 1.06085.00.0 Contropiastra superiore art. 1.06084.00.0 • A RICHIESTA: Prolunghe di chiusura art. 1.06415.00.0 Bocchetta a pavimento art. 1.06086.00.0 	 1 00100 00 1	2	25	45		0,945	1	1	57225	45	0	
			2	25	50		0,960	1	1	57225	50	0	
			2	25	60		1,000	1	1	57225	60	0	
		 1 00102 00 1	2	25	45		0,950	1	1	57225	46	0	
			2	25	50		0,960	1	1	57225	51	0	
			2	25	60		1,000	1	1	57225	61	0	
	<ul style="list-style-type: none"> • Serrature accoppiate solo catenaccio • Predisposizione per chiusure supplementari • IN DOTAZIONE: Due contropiastre art. 1.06235.00.0 Due piastrini guida prolunghe art. 1.06085.00.0 Contropiastra superiore art. 1.06084.00.0 • A RICHIESTA: Prolunghe di chiusura art. 1.06416.00.0 Bocchetta a pavimento art. 1.06086.00.0 	 1 00100 00 1	2	25	45		1,670	1	1	57230	45	0	
			2	25	50		1,720	1	1	57230	50	0	
			2	25	60		1,790	1	1	57230	60	0	
		 1 00102 00 1	2	25	45		1,680	1	1	57230	46	0	
			2	25	50		1,735	1	1	57230	51	0	
			2	25	60		1,812	1	1	57230	61	0	



Caratteristiche tecniche:

- Frontale e contropiastra in acciaio ottonato verniciato
- Scatola in acciaio con rivestimento in zinco
- Scrocco reversibile piatto ad invito, nichelato
- Catenaccio a pistoncini in acciaio nichelati

Mano:

0 = ambidestra

Dotazione:

- Contropiastra
- Borchie copritoppa art. 1.06144.10.0
- 3 chiavi
- Viti fissaggio

Tipologia	Descrizione	Chiave articolo	Mandate	Interasse	Frontale	Entrata	Unitario	Pezzi	ARTICOLO				
									Tipo	Dim.	Mano	Fin.	Pers. Spec.
	<ul style="list-style-type: none"> • Scrocco e catenacci 3 pistoncini • IN DOTAZIONE: Contropiastra art. 1.06279.12.0 		2	85	22	45	0,960	1	1	57290	45	0	
			2	85	22	50	1,030	1	1	57290	50	0	
			2	85	22	60	1,095	1	1	57290	60	0	
			2	85	22	45	0,960	1	1	57290	46	0	
			2	85	22	50	1,030	1	1	57290	51	0	
			2	85	22	60	1,085	1	1	57290	61	0	
	<ul style="list-style-type: none"> • Scrocco e catenacci 3 pistoncini • IN DOTAZIONE: Contropiastra art. 1.06278.11.0 		2	85	22	45	1,000	1	1	57291	45	0	
			2	85	22	50	1,030	1	1	57291	50	0	
			2	85	22	60	1,100	1	1	57291	60	0	
			2	85	22	45	0,960	1	1	57291	46	0	
			2	85	22	50	1,035	1	1	57291	51	0	
			2	85	22	60	0,960	1	1	57291	61	0	
	<ul style="list-style-type: none"> • Scrocco e catenacci 3 pistoncini • Predisposizione per chiusure supplementari • IN DOTAZIONE: Due piastrini art. 1.06085.00.0 Contropiastra superiore art. 1.06084.00.0 Contropiastra art. 1.06284.00.0 • A RICHIESTA: Prolunghe di chiusura art. 1.06415.00.0 Bocchetta a pavimento art. 1.06086.00.0 		2	85	25	45	1,340	1	1	57296	45	0	
			2	85	25	50	1,400	1	1	57296	50	0	
			2	85	25	60	1,435	1	1	57296	60	0	
			2	85	25	45	1,396	1	1	57296	46	0	
			2	85	25	50	1,370	1	1	57296	51	0	
			2	85	25	60	1,450	1	1	57296	61	0	

**Caratteristiche tecniche:**

- Scatola e bocchetta in acciaio verniciate color bronzo antico metallizzato
- Scrocco in acciaio nichelato
- Catenaccio a pistoni in acciaio nichelati

Dotazione:

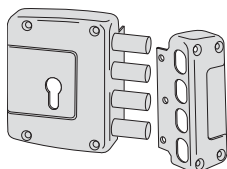
- Bocchetta
- Borchia esterna art. 1.06043.00.0
- Borchia interna art. 1.06458.11.0
- Viti fissaggio
- Foglio istruzioni

A richiesta:

- Borchia di protezione art. 1.06490.02.0 , 1.06490.02.0.B1
- Spessori art. 1.06472.40.0

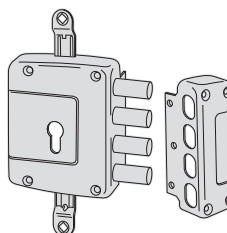
Mano:1 = destra interna 2 = sinistra interna **Cilindro da ordinare a parte**

Tipologia	Descrizione	Mandate	Entrata	Unitario	Pezzi	ARTICOLO				
						Tipo	Dim.	Mano	Fin.	Pers. Spec.



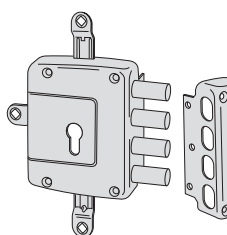
- Solo catenaccio, 4 pistoni

2	64	2,120	1	1	56152 60 1
2	64	2,120	1	1	56152 60 2



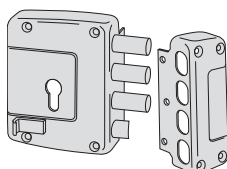
- Solo catenaccio, 4 pistoni
- A RICHIESTA:
- Prolunghe di chiusura art. 1.06425.07.0
- Coppia deviatori art. 1.06418.00.0

2	64	2,130	1	1	56162 60 1
2	64	2,130	1	1	56162 60 2



- Solo catenaccio, 4 pistoni
- IN DOTAZIONE:
- Scatola secondaria con rinvi
- A RICHIESTA:
- Prolunghe di chiusura art. 1.06426.07.0
- Coppia deviatori art. 1.06418.00.0

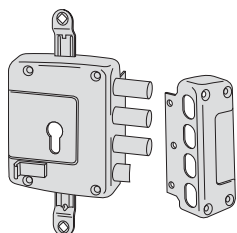
2	64	2,710	1	1	56172 60 1
2	64	2,710	1	1	56172 60 2



- Scrocco e catenaccio, 3 pistoni
- Tirante sul dorso

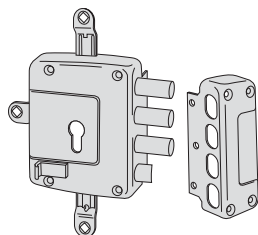
2	64	2,120	1	1	56157 60 1
2	64	2,120	1	1	56157 60 2

Tipologia	Descrizione	Mandate	Entrata	Unitario Kg	Pezzi	ARTICOLO			
						Tipo	Dim. Mano	Fin.	Pers. Spec.



- Scrocco e catenaccio, 3 pistoni
- Tirante sul dorso
- A RICHIESTA:
- Prolunghe di chiusura art. 1.06425.07.0
- Coppia deviatori art. 1.06418.00.0

2	64	2,130	1	1	56167 60 1
2	64	2,130	1	1	56167 60 2



- Scrocco e catenaccio, 3 pistoni
- Tirante sul dorso
- A RICHIESTA:
- Prolunghe di chiusura art. 1.06425.07.0
- Coppia deviatori art. 1.06418.00.0

2	64	2,710	1	1	56177 60 1
2	64	2,710	1	1	56177 60 2


Caratteristiche tecniche:

- Scatola e bocchetta in acciaio verniciate color bronzo antico metallizzato
- Scrocco in acciaio nichelato
- Catenaccio a pistoni in acciaio nichelati
- Protezione al grimaldello della leva scrocco
- Canotto guida chiave, esterno

Mano:

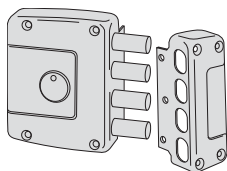
- 1 = destra interna
- 2 = sinistra interna

Dotazione:

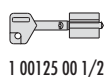
- Bocchetta
- Borchia esterna art. 1.06140.00.0
- 3 chiavi:
- art. 1.00125.00.1 per mano 1
- art. 1.00125.00.2 per mano 2
- Viti fissaggio
- Foglio istruzioni



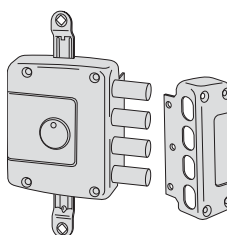
Tipologia	Descrizione	Chiave articolo	Mandate	Entrata	Unitario	Pezzi	ARTICOLO				
							Tipo	Dim.	Mano	Fin.	Pers. Spec.



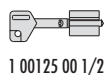
- Solo catenaccio, 4 pistoni



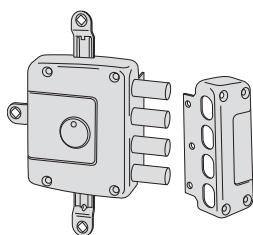
4	64	2,510	1	1	57152 60 1
4	64	2,510	1	1	57152 60 2
1 00125 00 1/2					



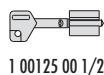
- Solo catenaccio, 4 pistoni
- A RICHIESTA:
Prolunghe di chiusura art. 1.06425.07.0
Coppia deviatori art. 1.06418.00.0



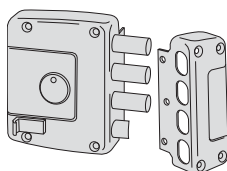
4	64	2,520	1	1	57162 60 1
4	64	2,520	1	1	57162 60 2
1 00125 00 1/2					



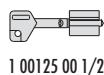
- Solo catenaccio, 4 pistoni
- IN DOTAZIONE:
- Scatola secondaria con rinvi
- A RICHIESTA:
Prolunghe di chiusura art. 1.06426.07.0
Coppia deviatori art. 1.06418.00.0



4	64	3,100	1	1	57172 60 1
4	64	3,100	1	1	57172 60 2
1 00125 00 1/2					

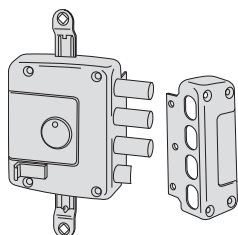


- Scrocco e catenaccio, 3 pistoni
- Tirante sul dorso

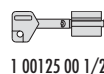


4	64	2,510	1	1	57157 60 1
4	64	2,510	1	1	57157 60 2
1 00125 00 1/2					

Tipologia	Descrizione	Chiave articolo					ARTICOLO				
			Mandate	Entrata	Unitario	Pezzi	Dim.	Mano	Fin.	Pers.	Spec.

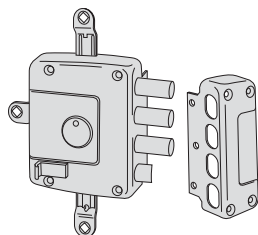


- Scrocco e catenaccio, 3 pistoni
- Tirante sul dorso
- A RICHIESTA:
Prolunghe di chiusura art. 1.06425.07.0
Coppia deviatori art. 1.06418.00.0

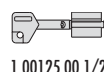


1 00125 00 1/2

4	64	2,520	1	1	57167 60 1
4	64	2,520	1	1	57167 60 2

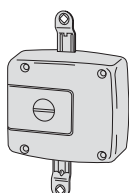


- Scrocco e catenaccio, 3 pistoni
- Tirante sul dorso
- A RICHIESTA:
Prolunghe di chiusura art. 1.06425.07.0
Coppia deviatori art. 1.06418.00.0



1 00125 00 1/2

4	64	3,100	1	1	57177 60 1
4	64	3,100	1	1	57177 60 2



- Chiusura alto e basso per seconda anta
- Bottone interno azionabile con moneta
- A RICHIESTA:
Prolunghe di chiusura art. 1.06425.07.0 (pz.2)

0,735	1	1	57192 00 0
-------	---	---	------------


Caratteristiche tecniche:

- Scatola in acciaio con rivestimento in zinco
- Scrocco reversibile piatto con invito, nichelato
- Catenacci piatti o a 3 pistoni nichelati

Dotazione:

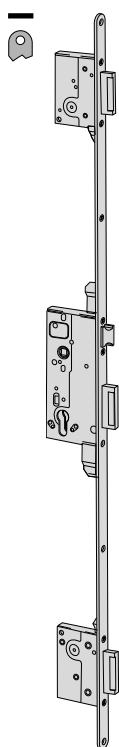
- Viti fissaggio serratura e contropiastre
- Foglio istruzioni

Mano:

0 = ambidestra

**Cilindro da
ordinare
a parte**


Tipologia	Descrizione	CATENACCI	Puntidichiusura	Mandate	Interasse	Frontale	Entrata	Unitario Kg	Pezzi	ARTICOLO				
										Tipo	Dim.	Mano	Fin.	Pers. Spec.



- Frontale 'piatto' 22 x 3 mm. in acciaio bronzato con altezza 1.600 mm.

- Scrocco e 3 catenacci laterali

A RICHIESTA:

Set contropiastre bronzate art. 1.07174.00.0

Contropiastra intera bronzata art. 1.06329.00.0

Aletta battiscrocco bronzata art.1.06293.00.0



3	2	85	22	45	2,600	6	1	53002 45 0
3	2	85	22	50	2,600	6	1	53002 50 0
3	2	85	22	60	2,700	6	1	53002 60 0

- Frontale 'piatto' 22 x 3 mm. in acciaio zincato giallo con altezza 1.600 mm.

- Scrocco e 3 catenacci laterali

A RICHIESTA:

Set contropiastre zincate gialle art. 1.07174.00.0.82

Contropiastra intera zincata gialla art. 1.06329.00.0.82

Aletta battiscrocco in ottone art.1.06293.01.0



3	2	85	22	45	3,420	6	1	53002 45 0 82
3	2	85	22	50	3,420	6	1	53002 50 0 82
3	2	85	22	60	3,420	6	1	53002 60 0 82

- Frontale 'piatto' 22 x 3 mm. in acciaio zincato alto resistenziale con altezza 1.600 mm.

- Scrocco e 3 catenacci laterali

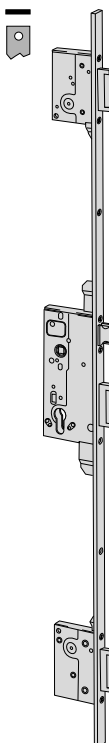

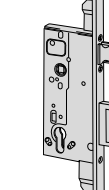



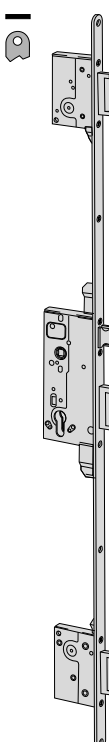

A RICHIESTA:

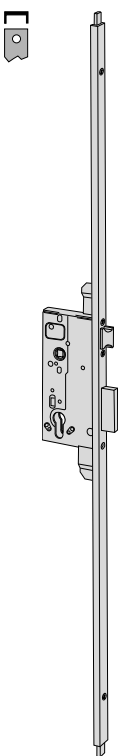

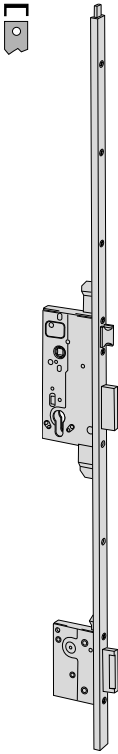

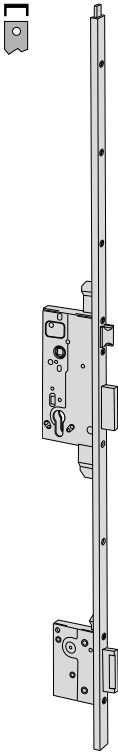

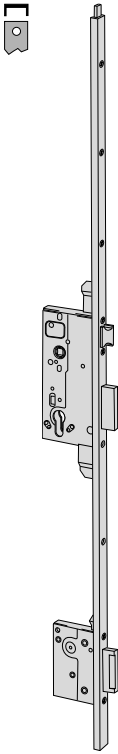

Set contropiastre zincate alto resistenziale art. 1.07174.00.0.87



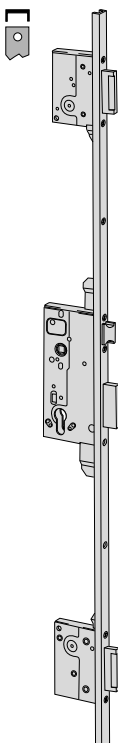

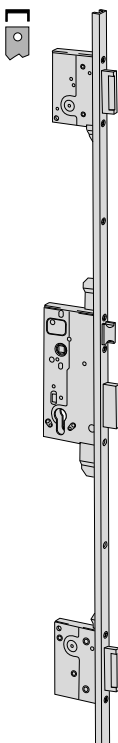

Contropiastra intera zincata alto resistenziale art. 1.06329.00.0.87

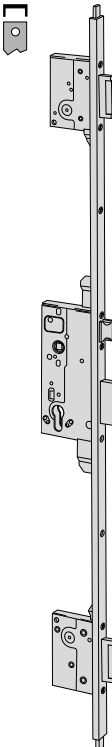

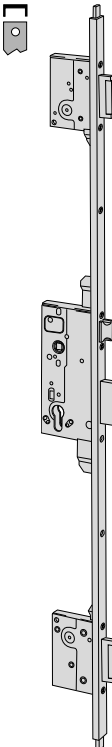



3	2	85	22	45	3,000	6	1	53002 45 0 87
3	2	85	22	50	2,600	6	1	53002 50 0 87
3	2	85	22	60	2,700	6	1	53002 60 0 87

Tipologia	Descrizione	CATENACCI	Puntidichiusura	Mandate	Interasse	Frontale	Entrata	Unitario	Pezzi	ARTICOLO					
										Tipo	Dim. Mano	Fin.	Pers. Spec.		
	<ul style="list-style-type: none">Frontale 'piatto' 22 x 3 mm. in acciaio bronzato con altezza 1.600 mm.Scrocco e 3 catenacci lateraliA RICHIESTA: Set contropiastre bronzate art. 1.07175.00.0 Contropiastra intera bronzata art. 1.06328.00.0 Aletta battiscrocco bronzata art.1.06293.00.0		3	2	85	22	45	2,600	6	1	53003	45	0		
			3	2	85	22	50	4,000	6	1	53003	50	0		
			3	2	85	22	60	4,000	6	1	53003	60	0		
	<ul style="list-style-type: none">Frontale 'piatto' 22 x 3 mm. in acciaio zincato giallo con altezza 1.600 mm.Scrocco e 3 catenacci lateraliA RICHIESTA: Set contropiastre zincate gialle art. 1.07175.00.0.82 Contropiastra intera zincata gialla art. 1.06328.00.0.82 Aletta battiscrocco ottone art.1.06293.01.0		3	2	85	22	45	2,600	6	1	53003	45	0	82	
			3	2	85	22	50	3,420	6	1	53003	50	0	82	
			3	2	85	22	60	3,420	6	1	53003	60	0	82	
	<ul style="list-style-type: none">Frontale ipiattoi 22 x 3 mm. in acciaio zincato alto resistenziale con altezza 1.600 mm.Scrocco e 3 catenacci lateraliA RICHIESTA: Set contropiastre zincate alto resistenziale art. 1.07175.00.0.B7 Contropiastra intera zincata alto resistenziale art. 1.06328.00.0.B7		3	2	85	22	45	2,600	6	1	53003	45	0	B7	
			3	2	85	22	50	4,000	6	1	53003	50	0	B7	
			3	2	85	22	60	4,000	6	1	53003	60	0	B7	
	<ul style="list-style-type: none">Frontale rasabile 'piatto' 22 x 3 mm. in ottone satinato verniciato con altezza 2.600 mm. rasabilita' superiore 650 mm. rasabilita' inferiore 35 mm.Scrocco e 3 catenacci lateraliA RICHIESTA: Set contropiastre in ottone satinato verniciato art. 1.07176.00.0 Set contropiastre in ottone satinato verniciato con aletta art. 1.07176.10.0 Contropiastra rasabile in ottone satinato verniciato art.1.06330.00.0		3	2	85	22	50	4,750	2	1	53035	50	0		
			3	2	85	22	60	4,750	2	1	53035	60	0		

Tipologia	Descrizione	CATENACCI	Puntidichiusura	Mandate	Interasse	Frontale	Entrata	Unitario	Pezzi	ARTICOLO				
										Tipo	Dim. Mano	Fin.	Pers. Spec.	
	<ul style="list-style-type: none">• Frontale rasabile a 'U' 22 x 10 mm. in ottone satinato verniciato con altezza 2.600 mm. rasabilita' superiore 650 mm. rasabilita' inferiore 35 mm.• Scrocco e catenaccio centrale• Prolunghe di chiusura verticali• IN DOTAZIONE: 2 bocchette superiori art. 1.06292.00.0 e art. 1.06292.01.0 1 bocchetta a pavimento art. 1.06086.00.0• A RICHIESTA: Contropiastra in ottone satinato verniciato art. 1.06279.11.0 Contropiastra in ottone satinato verniciato con aletta art. 1.06213.05.0 (ne occorrono 2 pz.)		3	2	85	22	45	4,750	2	1	53131	45	0	
			3	2	85	22	50	4,750	2	1	53131	50	0	
			3	2	85	22	60	4,750	2	1	53131	60	0	
	<ul style="list-style-type: none">• Frontale rasabile a 'U' 22 x 10 mm. in ottone satinato verniciato con altezza 2.600 mm. rasabilita' superiore 650 mm. rasabilita' inferiore 35 mm.• Scrocco e catenaccio centrale• Prolunghe di chiusura verticali• IN DOTAZIONE: 2 bocchette superiori art. 1.06292.00.0 e art. 1.06292.01.0 1 bocchetta a pavimento art. 1.06086.00.0• A RICHIESTA: Contropiastra in ottone satinato verniciato art. 1.06279.11.0 Contropiastra in ottone satinato verniciato con aletta art. 1.06213.05.0 (ne occorrono 2 pz.)		3	2	85	22	45	4,750	2	1	53151	45	0	
			3	2	85	22	50	4,750	2	1	53151	50	0	
			3	2	85	22	60	4,750	2	1	53151	60	0	
	<ul style="list-style-type: none">• Frontale rasabile a 'U' 22 x 10 mm. in ottone satinato verniciato con altezza 2.600 mm. rasabilita' superiore 650 mm. rasabilita' inferiore 35 mm.• Scrocco e 2 catenacci laterali• Prolunga di chiusura verticale superiore• IN DOTAZIONE: 2 bocchette superiori art. 1.06292.00.0 e art. 1.06292.01.0• A RICHIESTA: Set contropiastre in ottone satinato verniciato art. 1.07178.00.0 Set contropiastre in ottone satinato verniciato con aletta art. 1.07178.10.0		3	2	85	22	45	3,900	2	1	53133	45	0	
			3	2	85	22	50	3,900	2	1	53133	50	0	
			3	2	85	22	60	3,900	2	1	53133	60	0	
	<ul style="list-style-type: none">• Frontale rasabile a 'U' 22 x 10 mm. in ottone satinato verniciato con altezza 2.600 mm. rasabilita' superiore 650 mm. rasabilita' inferiore 35 mm.• Scrocco e 2 catenacci laterali• Prolunga di chiusura verticale superiore• IN DOTAZIONE: 2 bocchette superiori art. 1.06292.00.0 e art. 1.06292.01.0• A RICHIESTA: Set contropiastre in ottone satinato verniciato art. 1.07179.00.0 Set contropiastre in ottone satinato verniciato con aletta art. 1.07179.10.0		3	2	85	22	50	3,900	2	1	53153	50	0	
			3	2	85	22	60	3,900	2	1	53153	60	0	

Tipologia	Descrizione	CATENACCI	Puntidichiusura	Mandate	Interasse	Frontale	Entrata	Unitario 	Pezzi 	ARTICOLO				
										Tipo	Dim. Mano	Fin.	Pers. Spec.	
	<ul style="list-style-type: none">• Frontale rasabile a 'U' 22 x 10 mm. in ottone satinato verniciato con altezza 2.600 mm. rasabilita' superiore 650 mm. rasabilita' inferiore 35 mm.• Scrocco e 3 catenacci laterali• A RICHIESTA: Set contropiastre in ottone satinato verniciato art. 1.07176.00.0 Set contropiastre in ottone satinato verniciato con aletta art. 1.07176.10.0 Contropiastra rasabile in ottone satinato verniciato art. 1.06330.00.0		3	2	85	22	45	4,750	2	1	53135	45	0	
			3	2	85	22	50	4,750	2	1	53135	50	0	
			3	2	85	22	60	4,750	2	1	53135	60	0	
	<ul style="list-style-type: none">• Frontale rasabile a 'U' 22 x 10 mm. in ottone satinato verniciato con altezza 2.600 mm. rasabilita' superiore 650 mm. rasabilita' inferiore 35 mm.• Scrocco e 3 catenacci laterali• A RICHIESTA: Set contropiastre in ottone satinato verniciato art. 1.07177.00.0 Set contropiastre in ottone satinato verniciato con aletta art. 1.07177.10.0 Contropiastra rasabile in ottone satinato verniciato art. 1.06331.00.0		3	2	85	22	45	4,750	2	1	53155	45	0	
			3	2	85	22	50	4,750	2	1	53155	50	0	
			3	2	85	22	60	4,750	2	1	53155	60	0	

Tipologia	Descrizione	CATENACCI	Puntidichiusura	Mandate	Interasse	Frontale	Entrata	Unitario	Pezzi	ARTICOLO				
										Tipo	Dim.	Mano	Fin.	Pers.
	<ul style="list-style-type: none">● Frontale rasabile a 'U' 22 x 10 mm. in ottone satinato verniciato con altezza 2.600 mm. rasabilita' superiore 650 mm. rasabilita' inferiore 35 mm.● Scrocco e 3 catenacci laterali● Prolunghe di chiusura verticali● IN DOTAZIONE: 2 bocchette superiori art. 1.06292.00.0 e art. 1.06292.01.0 1 bocchetta a pavimento art. 1.06086.00.0● A RICHIESTA: Set contropiastre in ottone satinato verniciato art. 1.07176.00.0 Set contropiastre in ottone satinato verniciato con aletta art. 1.07176.10.0 Contropiastra rasabile in ottone satinato verniciato art. 1.06330.00.0		5	2	85	22	45	3,900	2	1	53137	45	0	
			5	2	85	22	50	3,900	2	1	53137	50	0	
			5	2	85	22	60	3,900	2	1	53137	60	0	
	<ul style="list-style-type: none">● Frontale rasabile a 'U' 22 x 10 mm. in ottone satinato verniciato con altezza 2.600 mm. rasabilita' superiore 650 mm. rasabilita' inferiore 35 mm.● Scrocco e 3 catenacci laterali● Prolunghe di chiusura verticali● IN DOTAZIONE: 2 bocchette superiori art. 1.06292.00.0 e art. 1.06292.01.0 1 bocchetta a pavimento art. 1.06086.00.0● A RICHIESTA: Set contropiastre in ottone satinato verniciato art. 1.07177.00.0 Set contropiastre in ottone satinato verniciato con aletta art. 1.07177.10.0 Contropiastra rasabile in ottone satinato verniciato art. 1.06331.00.0		5	2	85	22	45	4,750	2	1	53157	45	0	
			5	2	85	22	50	3,900	2	1	53157	50	0	
			5	2	85	22	60	4,750	2	1	53157	60	0	

**Caratteristiche tecniche:**

- Scatola in acciaio con rivestimento in zinco
- Scrocco reversibile piatto con invito, nichelato
- Catenacci piatti o a 3 pistoni, nichelati
- Frontale rasabile a 'U' (22 x 10) in ottone satinato verniciato con altezza 2.600 mm. Rasabilità superiore 650 mm. Rasabilità inferiore 35 mm.

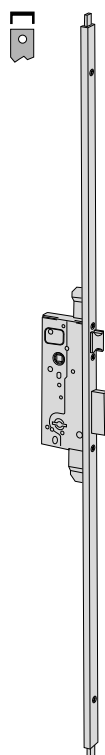
Mano:

0 = ambidestra

Dotazione:

- 3 chiavi
- Viti fissaggio serratura e contropiastre
- Foglio istruzioni

Tipologia	Descrizione	CATENACCI	Chiave articolo	Punti di chiusura	Mandate	Interasse	Frontale	Entrata	Unitario	Pezzi	ARTICOLO				
											Tipo	Dim.	Mano	Fin.	Pers. Spec.



- Frontale rasabile in ottone satinato verniciato
- Scrocco e catenaccio centrale
- Prolunghe di chiusura verticali

IN DOTAZIONE:

- 2 Bocchette superiori art. 1.06292.00.0 e 1.06292.01.0
- 1 Bocchetta a pavimento art. 1.06086.00.0
- 1 Borchia interna art. 1.06143.00.0
- 1 Borchia esterna art. 1.06082.00.0

A RICHIESTA:

- Contropiastra in ottone satinato verniciato art. 1.06279.11.0
- Contropiastra con aletta in ottone satinato verniciato art. 1.06213.05.0 (ne occorrono 2 pz.)



1 00100 00 1

3	2	85	22	45	4,750	2	1 57831 45 0
3	2	85	22	50	4,750	2	1 57831 50 0
3	2	85	22	60	4,750	2	1 57831 60 0



1 00102 00 1

3	2	85	22	45	4,750	2	1 57831 46 0
3	2	85	22	50	4,750	2	1 57831 51 0
3	2	85	22	60	4,750	2	1 57831 61 0



1 00101 00 1

3	2	85	22	45	4,750	2	1 57851 45 0
3	2	85	22	50	4,750	2	1 57851 50 0
3	2	85	22	60	4,750	2	1 57851 60 0

- Frontale rasabile in ottone satinato verniciato
- Scrocco e catenaccio centrale
- Prolunghe di chiusura verticali

IN DOTAZIONE:

- 2 Bocchette superiori art. 1.06292.00.0 e 1.06292.01.0
- 1 Bocchetta a pavimento art. 1.06086.00.0
- Borchie art. 1.06144.10.0



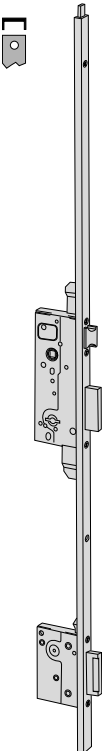


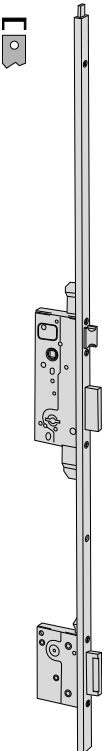


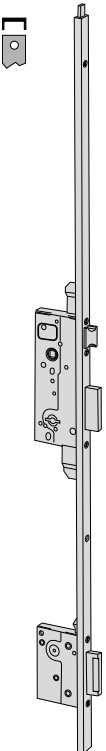


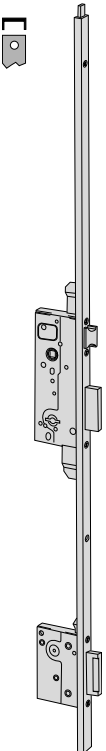


A RICHIESTA:








- Contropiastra in ottone satinato verniciato art. 1.06279.11.0
- Contropiastra con aletta in ottone satinato verniciato art. 1.06213.05.0 (ne occorrono 2 pz.)



1 00102 00 1

3	2	85	22	45	4,750	2	1 57851 46 0
3	2	85	22	50	4,750	2	1 57851 51 0
3	2	85	22	60	4,750	2	1 57851 61 0

Tipologia	Descrizione	CATENACCI	Chiave articolo	Punti di chiusura							ARTICOLO						
				Mandate	Interasse	Frontale	Entrata	Unitario	Pezzi	Tipo	Dim. Mano	Fin.	Pers.	Spec.			
	<ul style="list-style-type: none">• Frontale rasabile in ottone satinato verniciato• Scrocco e 2 catenacci laterali• Prolunga per chiusura verticale superiore• IN DOTAZIONE: 2 Bocchette superiori art. 1.06292.00.0 e 1.06292.01.01 Borchia interna art.1.06143.00.01 Borchia esterna art.1.06082.00.0• A RICHIESTA: Set contropiastre in ottone satinato verniciato art. 1.07178.00.0Set contropiastre con aletta in ottone satinato verniciato art. 1.07178.10.0		 1 00100 00 1	3	2	85	22	45	4,750	2	1	57833	45	0			
				3	2	85	22	50	4,750	2	1	57833	50	0			
				3	2	85	22	60	4,750	2	1	57833	60	0			
	<ul style="list-style-type: none">• Frontale rasabile in ottone satinato verniciato• Scrocco e 2 catenacci laterali• Prolunga per chiusura verticale superiore• IN DOTAZIONE: 2 Bocchette superiori art. 1.06292.00.0 e 1.06292.01.0Borchie art.1.06144.10.0• A RICHIESTA: Set contropiastre in ottone satinato verniciato art. 1.07179.00.0Set contropiastre con aletta in ottone satinato verniciato art. 1.07179.10.0		 1 00102 00 1	3	2	85	22	45	4,750	2	1	57833	46	0			
				3	2	85	22	50	4,750	2	1	57833	51	0			
				3	2	85	22	60	4,750	2	1	57833	61	0			
					<ul style="list-style-type: none">• Frontale rasabile in ottone satinato verniciato• Scrocco e 2 catenacci laterali• Prolunga per chiusura verticale superiore• IN DOTAZIONE: 2 Bocchette superiori art. 1.06292.00.0 e 1.06292.01.0Borchie art.1.06144.10.0• A RICHIESTA: Set contropiastre in ottone satinato verniciato art. 1.07179.00.0Set contropiastre con aletta in ottone satinato verniciato art. 1.07179.10.0		 1 00101 00 1	3	2	85	22	45	4,750	2	1	57853	45
3	2	85	22					50	4,750	2	1	57853	50	0			
3	2	85	22					60	4,750	2	1	57853	60	0			
	<ul style="list-style-type: none">• Frontale rasabile in ottone satinato verniciato• Scrocco e 2 catenacci laterali• Prolunga per chiusura verticale superiore• IN DOTAZIONE: 2 Bocchette superiori art. 1.06292.00.0 e 1.06292.01.0Borchie art.1.06144.10.0• A RICHIESTA: Set contropiastre in ottone satinato verniciato art. 1.07179.00.0Set contropiastre con aletta in ottone satinato verniciato art. 1.07179.10.0		 1 00102 00 1					3	2	85	22	45	4,750	2	1	57853	46
				3	2	85	22	50	4,750	2	1	57853	51	0			

Tipologia	Descrizione	CATENACCI	Chiave articolo	Punti di chiusura						 Unitario	 Pezzi	ARTICOLO				
				Punti di chiusura	Mandate	Interasse	Frontale	Entrata	Tipo			Dim. Mano	Fin.	Pers.	Spec.	
	<ul style="list-style-type: none">• Frontale rasabile in ottone satinato verniciato• Scrocco e 3 catenacci laterali• IN DOTAZIONE: Borchia interna art. 1.06143.00.0 Borchia esterna art. 1.06082.00.0• A RICHIESTA: Set contropiastre in ottone satinato verniciato art. 1.07176.00.0 Set contropiastre con aletta in ottone satinato verniciato art. 1.07176.10.0 Contropiastra rasabile in ottone satinato verniciato art. 1.06330.00.0		1 00100 00 1	3	2	85	22	45	4,750	2	1	57835	45	0		
				3	2	85	22	50	4,750	2	1	57835	50	0		
				3	2	85	22	60	4,750	2	1	57835	60	0		
			1 00102 00 1	3	2	85	22	45	4,750	2	1	57835	46	0		
				3	2	85	22	50	4,750	2	1	57835	51	0		
				3	2	85	22	60	4,750	2	1	57835	61	0		
			1 00101 00 1	3	2	85	22	45	4,750	2	1	57855	45	0		
				3	2	85	22	50	4,750	2	1	57855	50	0		
				3	2	85	22	60	4,750	2	1	57855	60	0		
			1 00102 00 1	3	2	85	22	45	4,750	2	1	57855	46	0		
				3	2	85	22	50	4,750	2	1	57855	51	0		
				3	2	85	22	60	4,750	2	1	57855	61	0		











**Caratteristiche tecniche:**








- Maniglie e rosette in acciaio INOX AISI 304 satinato.
- Leve maniglia prefissate su meccanismo con molla di ritorno.
- Fissaggio diretto o con viti passanti per porte con spessore da 38 a 54 mm, in dotazione viti di fissaggio e quadro maniglia

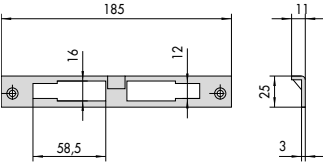
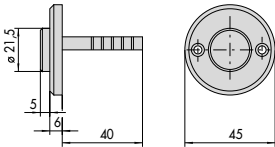
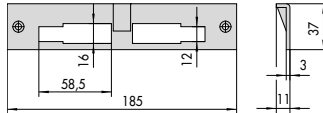
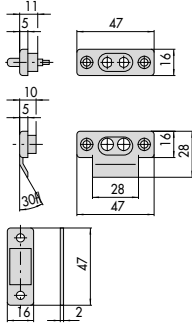
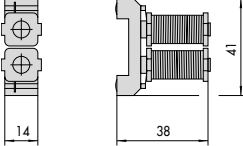
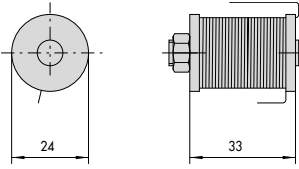
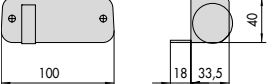
Normative:

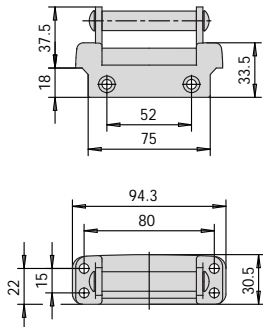
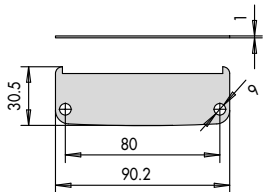
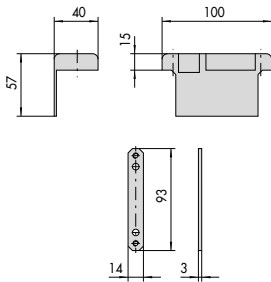
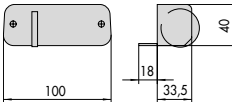
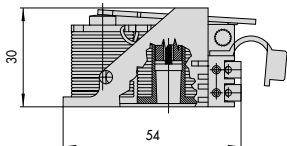
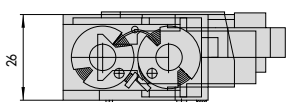
- Conforme alla norma europea EN 1906:2012
- Grado 3 - categoria di uso (per ambienti ad elevata frequenza)
- EN1906-Grado 7 durability (200.000 cicli)
- EN1670 Grado 2 resistenza alla corrosione - 96 ore
- EN1634 - Verificata per utilizzo su porte in legno fino a 2 ore e porte in ferro 4 ore



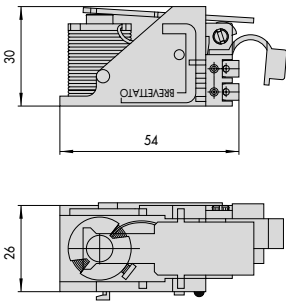
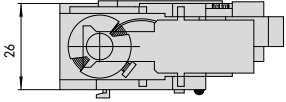
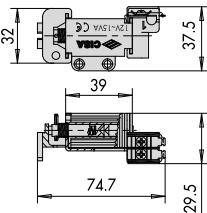
Project line

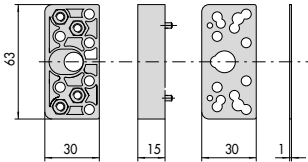
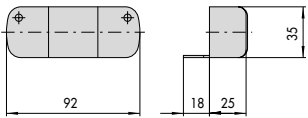
Tipologia	Descrizione	Mandate	Interasse	Frontale	Entrata	Unitario 	Pezzi 	ARTICOLO				
								Tipo	Dim.	Mano	Fin.	Pers. Spec.
	• Coppia maniglie serie PL Oval.					0,300	1	1	07070	70	0	
	• Coppia maniglie serie PL Oval. • In dotazione: coppia rosette per cilindro europeo.					0,300	1	1	07070	80	0	
	• Coppia maniglie serie PL Angle.					0,300	1	1	07070	71	0	
	• Coppia maniglie serie PL Angle. • In dotazione: coppia rosette per cilindro europeo.					0,300	1	1	07070	82	0	
	• Coppia maniglie serie PL Arcus.					0,300	1	1	07070	72	0	
	• Coppia maniglie serie PL Radius.					0,300	1	1	07070	73	0	
	• Coppia maniglie serie PL Radius. • In dotazione: coppia rosette per cilindro europeo.					0,300	1	1	07070	81	0	
	• Coppia rosette per cilindri a profilo europeo.					0,070	1	1	06093	00	0	



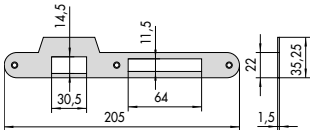
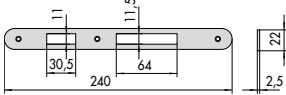
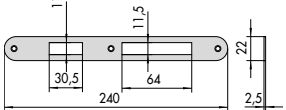
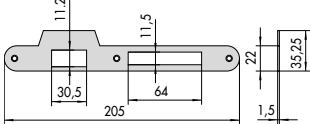
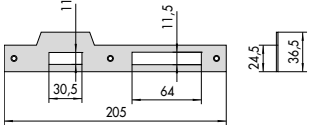
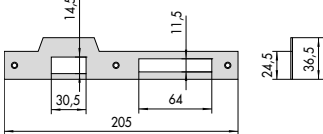
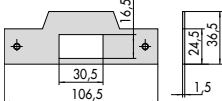
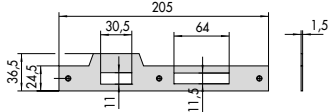
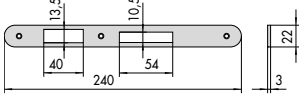
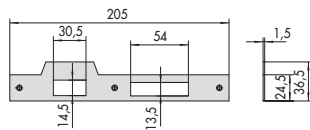
Tipologia	Descrizione	Mandate	Interasse	Frontale	Entrata	Unitario 	Pezzi 	ARTICOLO			
								Tipo	Dim.	Mano	Pers. Spec.
	• Coppia rosette cieche.					0,070	1	1	06093	01	0
	• Coppia rosette per serrature tipo patent.					0,070	1	1	06093	02	0
	• Coppia rosette per cilindri a profilo europeo					0,070	1	1	06093	04	0
	• Nottolino per porte da bagno.					0,070	1	1	06093	10	0
	• Nottolino per porte da bagno CON segnalatore libero/occupato.					0,090	1	1	06093	11	0

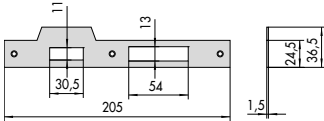
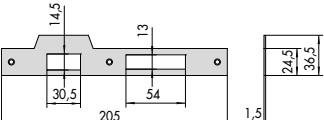
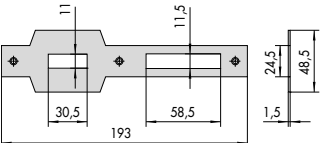
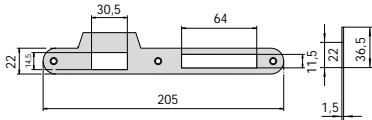
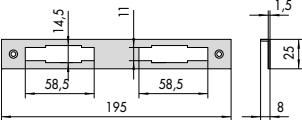
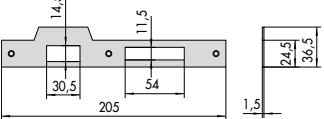
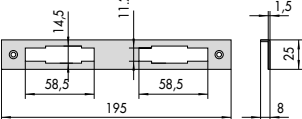
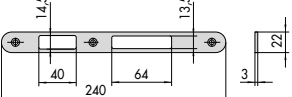
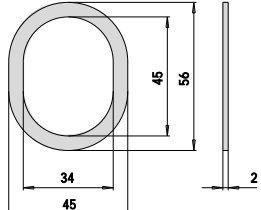
Tipologia	Descrizione	Per serie/art.	Kg	Pezzi	ARTICOLO				
					Unitario	Dim.	Mano	Pers.	Spec.
	<ul style="list-style-type: none"> • Contropiastra angolare reversibile in ottone 	12010, 12011	0,110	6	1 06035 00 0				
	<ul style="list-style-type: none"> • Pulsante in ottone • A RICHIESTA: Ottone nichelato (fin. 12) 	12010, 12011, 12015, 12016	0,037	6	1 06110 00 0				
	<ul style="list-style-type: none"> • Contropiastra angolare reversibile in ottone 	12015, 12016	0,163	6	1 06218 00 0				
	<ul style="list-style-type: none"> • Coppia contatti in nylon completa di spessori: 2 mm. (Pz. 4) 	11000, 12000, 13000	0,035	6	1 06510 00 0				
	<ul style="list-style-type: none"> • Gruppo bobine • Tensione 12 V ca 	12010, 12011, 12015, 12016	0,051	6	1 07009 00 0				
	<ul style="list-style-type: none"> • Gruppo bobine • Tensione 12 V ca 	13010	0,071	6	1 07012 00 0				
	<ul style="list-style-type: none"> • Bocchetta a rullo in acciaio, verniciato grigio 	11610, 11611,	0,178	6	1 07017 10 1				
		11630, 11631	0,178	6	1 07017 10 2				



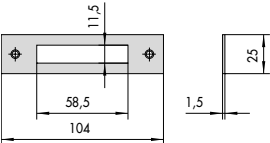
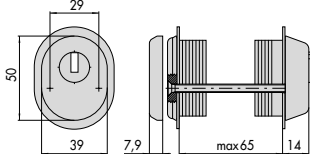
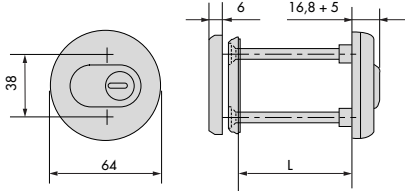
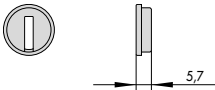
Tipologia	Descrizione	Per serie/art.	Kg	Unitario	Pezzi	ARTICOLO				
						Tipo	Dim.	Mano	Fin.	Pers. Spec.
	• Bocchetta di ricambio con aletta	1A610, 1A611, 1A630, 1A631	0,200	6	1	07021	10	0		
	• Spessori sottobocchetta da 1 mm per bocchetta senza aletta	1A610, 1A611, 1A630, 1A631	0,025	12	1	07021	11	0		
	• Gruppo bocchetta composto da: pattino ancoraggio viti	11610, 11921,	0,100	1	1	07018	10	3		
		11931	0,100	1	1	07018	10	4		
	• Bocchetta a rullo in acciaio, verniciato grigio	11670, 11671	0,210	6	1	07019	10	1		
			0,210	6	1	07019	10	2		
	• Gruppo bobine • Tensione 12 V ca • Supporto in nylon nero	11610, 11611, 11630, 11631, 11670, 11671, 11721, 11731, 11761, 11771, 11823, 11921, 11931	0,087	6	1	07118	00	1		
			0,087	6	1	07118	00	2		
	• Gruppo bobine • Tensione 24 V ca • Supporto in nylon nero	11610, 11611, 11630, 11631, 11670, 11671, 11721, 11731, 11761, 11771, 11823, 11921, 11931	0,075	6	1	07118	01	1		
			0,082	6	1	07118	01	2		

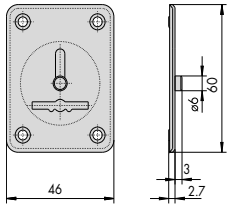
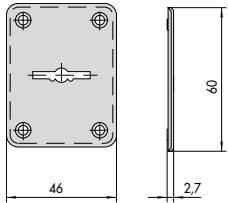
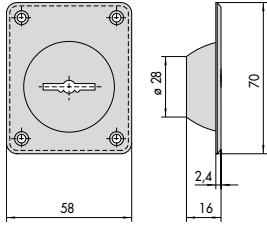
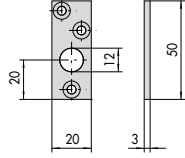
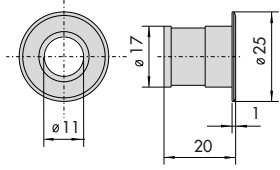
Tipologia	Descrizione	Per serie/art.	Unitario 	Pezzi 	ARTICOLO				
					Tipo	Dim.	Mano	Fin.	Pers. Spec.
	<ul style="list-style-type: none"> • Gruppo bobine regolabili • Tensione 12 V ca • Supporto in nylon blu 	11610, 11611,	0,075	6	1	07120	00	1	
		11630, 11631,	0,074	6	1	07120	00	2	
		11670, 11671, 11721, 11731, 11761, 11771, 11823, 11921, 11931							
	<ul style="list-style-type: none"> • Gruppo bobine regolabili • Tensione 24 V ca • Supporto in nylon blu 	11610, 11611,	0,075	6	1	07120	01	1	
		11630, 11631,	0,075	6	1	07120	01	2	
		11670, 11671, 11721, 11731, 11761, 11771, 11823, 11921, 11931							
	<ul style="list-style-type: none"> • Gruppo bobina • Tensione 12 v ca CE 	1A610, 1A611, 1A630, 1A631, 1A721, 1A731	0,092	6	1	07025	00	0	



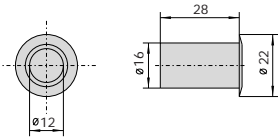
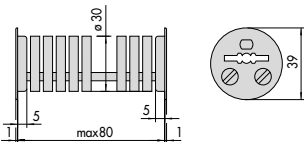
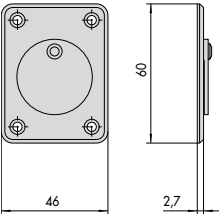
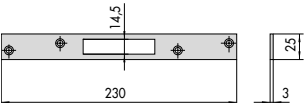
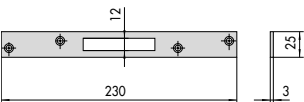
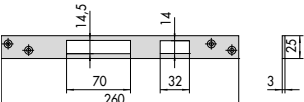
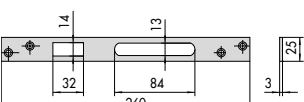
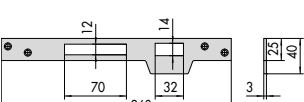
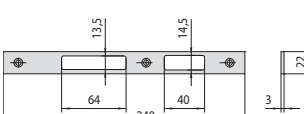
Tipologia	Descrizione	Per serie/art.	Kg Unitario	Pezzi	ARTICOLO			
					Tipo	Dim. Mano	Fin.	Pers. Spec.
	<ul style="list-style-type: none"> Kit spessore di compensazione color alluminio metallizzato 	54570, 57580	0,180	6	1	06091	10	0
	<ul style="list-style-type: none"> Bocchetta in acciaio, verniciato rosso amaranto 	50110, 50111,	0,104	6	1	07024	00	1
		50115, 50120, 50121, 50150, 50151, 50160, 50170, 50171, 50180, 50181	0,090	6	1	07024	00	2

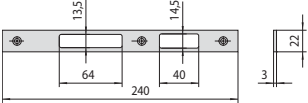
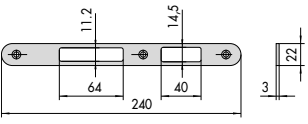
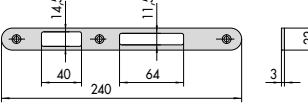
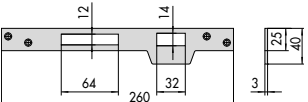
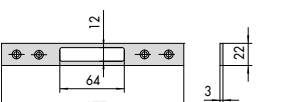
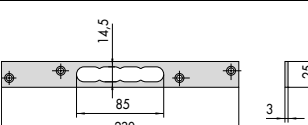
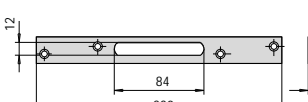
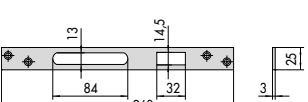
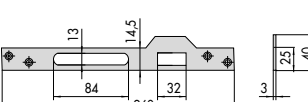
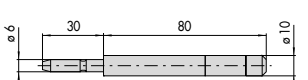
Tipologia	Descrizione	Per serie/art.	 Unitario	 Pezzi	ARTICOLO				
					Tipo	Dim.	Mano	Fin.	Pers. Spec.
	• Contropiastra piana con aletta e bordi arrotondati in acciaio ottinato	5C031, 5C130, 5C631, 5C671	0,049	25	1	06098	00	0	
	• Contropiastra piana a bordi arrotondati, in acciaio ottinato	5C631, 5C641, 5C671	0,087	25	1	06100	10	0	
	• Contropiastra piana a bordi arrotondati, in ottone satinato	5C140	0,096	25	1	06100	15	0	
	• Contropiastra piana con aletta e bordi arrotondati in acciaio ottinato	52641	0,056	25	1	06101	10	0	
	• Contropiastra piana con aletta in acciaio ottinato	52621	0,058	25	1	06102	10	0	
	• Contropiastra piana con aletta in ottone	5C110	0,057	25	1	06102	13	0	
	• Contropiastra piana in ottone con aletta	52300	0,040	25	1	06107	00	0	
	• Contropiastra piana in ottone con aletta	5C120	0,055	25	1	06149	00	0	
	• Contropiastra piana a bordi arrotondati, in acciaio ottinato	52031	0,090	25	1	06150	00	0	
	• Contropiastra piana con aletta in acciaio ottinato	52011	0,052	25	1	06152	00	0	



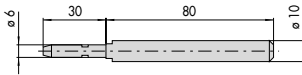
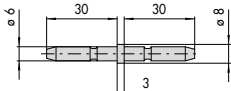
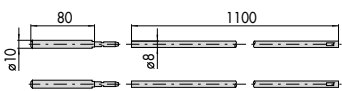
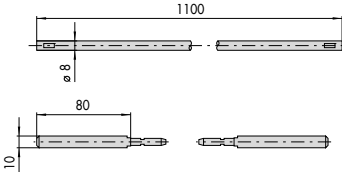
Tipologia	Descrizione	Per serie/art.	Kg	Unitario	Pezzi	ARTICOLO			
						Tipo	Dim.	Mano	Fin. Pers. Spec.
	• Contropiastra piana con aletta in acciaio ottonato	5C021	0,550	25	1	06162	00	0	
	• Contropiastra piana con aletta in ottone	52010	0,055	25	1	06163	00	0	
	• Contropiastra piana in acciaio ottonato	5C120, 5C611, 5C621, 5C651	0,074	25	1	06206	00	0	
	• Contropiastra con aletta in ottone	5C130, 5C170, 53131, 53151, 57831, 57851	0,055	25	1	06213	05	0	
	• Contropiastra angolare in ottone	5C110	0,062	25	1	06216	00	0	
	• Contropiastra piana con aletta in acciaio ottonato	5C110, 5C611, 5C651	0,050	25	1	06223	00	0	
	• Contropiastra angolare in acciaio ottonato	5C110, 5C611, 5C651	0,053	25	1	06226	00	0	
	• Contropiastra piana a bordi arrotondati, in acciaio ottonato	5C130, 5C631, 5C671	0,098	25	1	06243	00	0	
	• Anello coprifilo cromato lucido satinato	1 06460 05 0, 1 06460 06 0	0,025	12	1	06473	60	0	



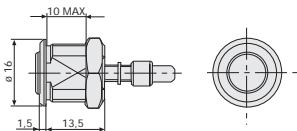
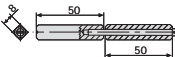
Tipologia	Descrizione	Per serie/art.	 Unitario	 Pezzi	ARTICOLO				
					Tipo	Dim.	Mano	Fin.	Pers. Spec.
	<ul style="list-style-type: none"> Contropiastra piana in ottone 	52210, 52310	0,025	25	1	07032	00	0	
	<ul style="list-style-type: none"> Borchia di protezione per cilindri RS3, ASTRAL (con chiave lunga car. CL) e ASIX, in acciaio carbonitrurato lucidato dorato Completa di: Spessori 2 mm. (pz.19), 1 mm. (pz. 2) Spessori coprifilo 2 mm. (pz.2) Viti M5 x 73 mm. Borchia interna 	12000, 52000, 53000	0,500	1	1	06460	15	0	
	<ul style="list-style-type: none"> Borchia di protezione in acciaio carbonitrurato con finitura ottone lucido 	0A310, 0B310, 08310, 08710	70,0	0,310	1	1	06460	50	0
	<ul style="list-style-type: none"> 2 viti (M6) 	0A310, 0B310, 08310, 08710	110,0	0,320	1	1	06460	51	0
	<ul style="list-style-type: none"> VARIANTI FINITURA: Anodizzato bronzo chiaro (fin. 65) Anodizzato bronzo scuro (fin. 64) Cromato lucido (fin. 18) 								
	<ul style="list-style-type: none"> Rotore di protezione in acciaio carbonitrurato per borchie serie 06460 e 06461 	0A310, 0B310, 08310, 08510, 08710	0,009	50	1	06466	01	0	



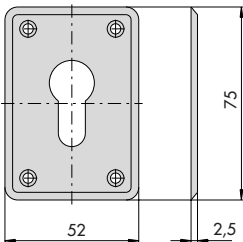
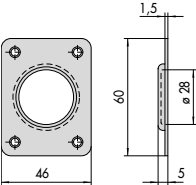
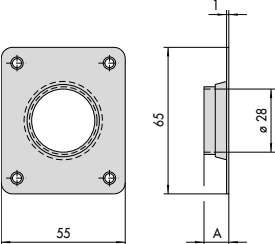
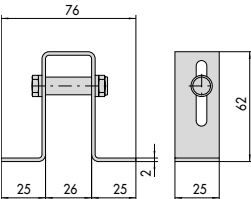
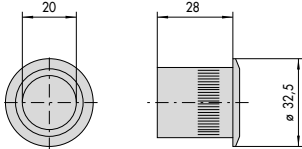
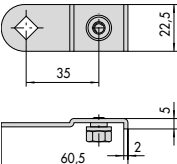
Tipologia	Descrizione	Per serie/art.	Kg	Unitario	Pezzi	ARTICOLO			
						Tipo	Dim.	Mano	Fin.
	• Copritoppa interno in ottone	57000	0,035	12	1	06081	00	0	
	• Copritoppa esterno in ottone	1 06119 00 0, 1 06142 00 0, 57000	0,030	12	1	06082	00	0	
	• Copritoppa esterno concavo in ottone	1 06119 00 0, 1 06142 00 0, 57000	0,031	12	1	06083	00	0	
	• Contropiastra superiore in acciaio	52526, 56015, 56020, 56255, 57015, 57020, 57024, 57033, 57215, 57217, 57255, 57296	0,028	12	1	06084	00	0	
	• Bocchetta a pavimento in ottone diametro 11 mm. • SERVE PER: prolunghe aste interne con puntali diametro 10 mm.	1 06415 00 0, 1 06441 15 0, 1 07088 03 0, 1 07088 04 0, 43090, 43190, 43690, 46445, 52526, 53131, 53137, 53151, 53157, 56255, 57015, 57019, 57020, 57024, 57033, 57055, 57215, 57217, 57255, 57259, 57265, 57296, 57831, 57837, 57851, 57857	0,016	12	1	06086	00	0	

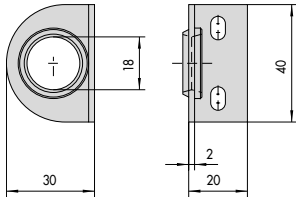
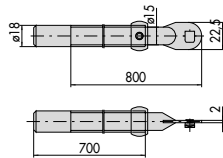
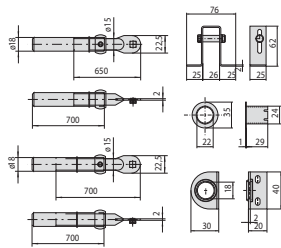
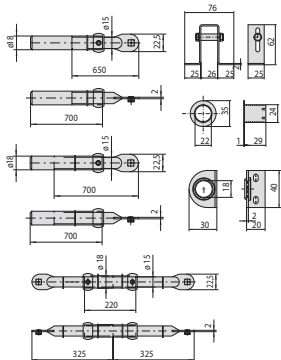
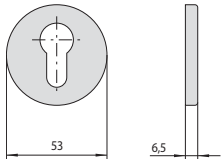
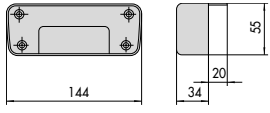
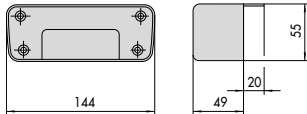
Tipologia	Descrizione	Per serie/art.	Unitario 	Pezzi 	ARTICOLO				
					Tipo	Dim.	Mano	Fin.	Pers. Spec.
	<ul style="list-style-type: none"> Bocchetta a pavimento in ottone con parapolvere a molla, diametro 12 mm. SERVE PER: prolunghe aste interne con puntali diametro 8 e 10 mm. serrature multipunto serie 46445 prolunga di chiusura per Multitop art. 1.06449.11.0 		0,020	12	1	06086	02	0	
	<ul style="list-style-type: none"> Canotto guida chiave con flangia in nylon, completo di otto spessori 	57000	0,050	12	1	06142	00	0	
	<ul style="list-style-type: none"> Copritoppa interno in ottone, con otturatore 	57000	0,032	12	1	06143	00	0	
	<ul style="list-style-type: none"> Contropiastra piana in acciaio nichelato 	57010	0,117	25	1	06231	00	0	
	<ul style="list-style-type: none"> Contropiastra piana in acciaio nichelato 	57015, 57020, 57220, 57225, 57230	0,124	25	1	06235	00	0	
	<ul style="list-style-type: none"> Contropiastra piana in acciaio nichelato 	56250, 57250	0,126	25	1	06271	00	0	
	<ul style="list-style-type: none"> Contropiastra piana in acciaio nichelato 	56255, 57215, 57255	0,131	25	1	06272	00	0	
	<ul style="list-style-type: none"> Contropiastra con aletta, in acciaio nichelato 	56255, 57255	0,146	25	1	06275	00	0	
	<ul style="list-style-type: none"> Contropiastra piana in acciaio nichelato 	57211	0,100	12	1	06278	00	0	



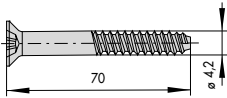
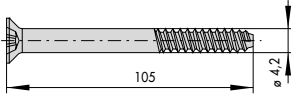
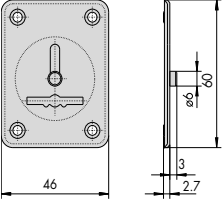
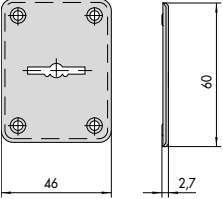
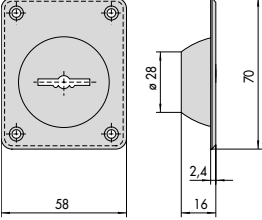
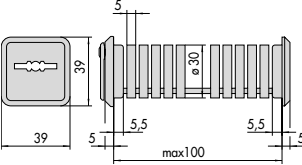
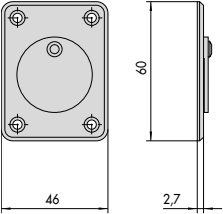
Tipologia	Descrizione	Per serie/art.	Kg	Pezzi	ARTICOLO			
					Unitario	Dim.	Mano	Pers. Spec.
	• Contropiastra piana in acciaio satinato ottonato verniciato	52521, 57291	0,120	12	1	06278	11	0
	• Contropiastra piana a bordi arrotondati, in acciaio nichelato	57210	0,096	12	1	06279	00	0
	• Contropiastra piana a bordi arrotondati in acciaio satinato ottonato verniciato	52520, 57290	0,120	12	1	06279	12	0
	• Contropiastra con aletta, in acciaio nichelato	57211, 57215	0,145	25	1	06281	00	0
	• Contropiastra piana, in acciaio nichelato	57220	0,079	25	1	06282	00	0
	• Contropiastra piana in acciaio ottonato verniciato	1 57028 60 0	0,100	12	1	06283	01	0
	• Contropiastra piana in acciaio con rivestimento in zinco	56010, 56015, 56020	0,100	12	1	06283	02	0 B7
	• Contropiastra piana in acciaio ottonato verniciato	52526, 57260, 57265, 57296	0,131	25	1	06284	00	0
	• Contropiastra con aletta, in acciaio ottonato verniciato	57260, 57265	0,140	25	1	06284	01	0
	• Puntale con anello rotante antisega diametro 10 mm. in acciaio zincato • Resistenza alla spinta laterale KN 15	1 06415 00 0, 1 06416 00 0, 1 06441 15 0	0,056	12	1	06291	00	0

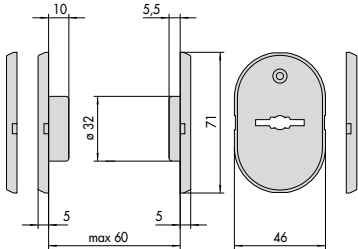
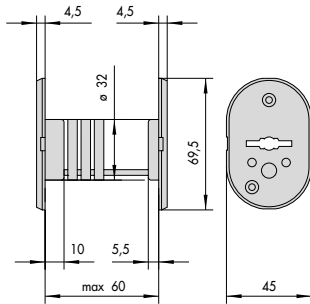
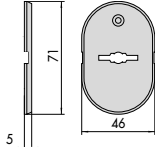
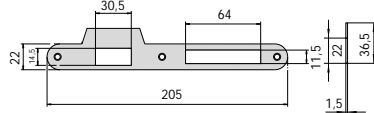
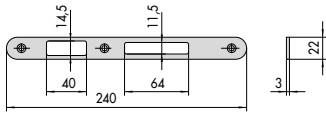
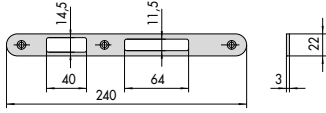
Tipologia	Descrizione	Per serie/art.	Unitario 	Pezzi 	ARTICOLO				
					Tipo	Dim.	Mano	Fin.	Pers. Spec.
	<ul style="list-style-type: none"> Puntale monoblocco in acciaio cementato zincato diametro 10 mm. con taglio per il cacciavite Resistenza alla spinta laterale KN 25 	1 06415 00 0,	0,054	12	1	06291	05	0	
		1 06416 00 0, 1 06441 15 0, 1 07088 03 0							
	<ul style="list-style-type: none"> Spinotto di giunzione per aste, in acciaio zincato 	1 06415 00 0,	0,016	12	1	06291	20	0	
		1 06416 00 0, 1 06441 00 0, 1 06441 10 0, 1 06441 15 0, 1 06441 20 0, 1 06451 00 0, 1 06451 10 0, 1 07088 00 0, 1 07088 03 0							
	<ul style="list-style-type: none"> Prolunghe aste interne con rivestimento in zinco IN DOTAZIONE: <ul style="list-style-type: none"> Coppia aste diametro 8 mm. Puntale monoblocco diametro 10 mm. 	52526,56015,	0,533	12	1	06415	00	0	
		56016,56255, 57015,57016, 57019,57033, 57035,57055, 57215,57217, 57225,57226, 57255,57256, 57259,57265, 57296,57318, 57336							
	<ul style="list-style-type: none"> Prolunga asta interna con rivestimento in zinco IN DOTAZIONE: <ul style="list-style-type: none"> Asta diametro 8 mm. Puntale monoblocco diametro 10 mm. 	56020,57020,	0,350	10	1	06416	00	0	
		57024,57230							

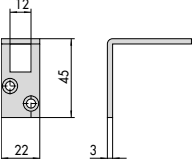
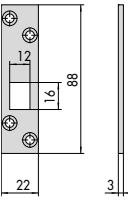

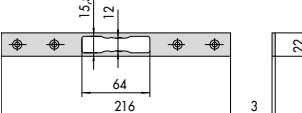
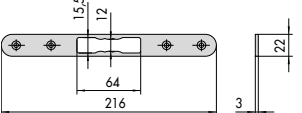
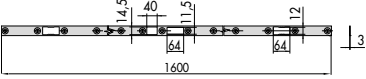
Tipologia	Descrizione	Per serie/art.	 Kg Unitario	 Pezzi	ARTICOLO			
					Tipo	Dim.	Mano	Pers. Spec.
	• Indicatore di occupato in ottone	52842, 52844,	0,015	6	1	06146	00	0
		52862, 52864						
	• Quadro maniglia sdoppiato	52760, 52761,	0,047	25	1	07206	01	0
		52844, 52864						

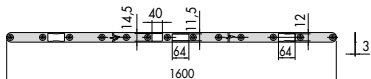
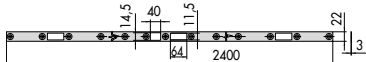
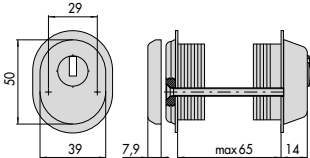
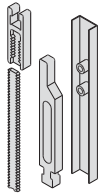
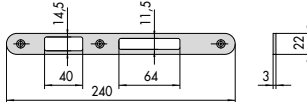
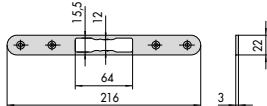
Tipologia	Descrizione	Per serie/art.	Unitario 	Pezzi 	ARTICOLO				
					Tipo	Dim.	Mano	Fin.	Pers. Spec.
	• Borchia in ottone lucido da abbinare a cilindri a profilo europeo		0,024	100	1	06043	00	0	
	• Borchia esterna in ottone	56152, 56157, 56162, 56167, 56172, 56177, 57152, 57157, 57162, 57167, 57172, 57177	0,029	12	1	06140	00	0	
	• Borchia esterna a tazza in ottone • A = 10, spessore porte 60 mm.	56152, 56157, 56162, 56167, 56172, 56177, 57152, 57157, 57162, 57167, 57172, 57177	0,032	12	1	06140	01	0	
	• Borchia esterna a tazza in ottone • A = 22, spessore porte 70 mm.	56152, 56157, 56162, 56167, 56172, 56177, 57152, 57157, 57162, 57167, 57172, 57177	0,037	12	1	06140	02	0	
	• Bocchetta superiore in acciaio verniciato bronzato	56162, 56167, 56172, 56177, 57162, 57167, 57172, 57177, 57192	0,100	12	1	06236	00	0	
	• Bocchetta a pavimento in ottone con parapolvere a molla	56162, 56167, 56172, 56177, 57162, 57167, 57172, 57177, 57192	0,028	12	1	06237	01	0	
	• Coppia deviatori in acciaio verniciato bronzo per aggancio aste-rinvii	56162, 56167, 56172, 56177, 57162, 57167, 57172, 57177, 57192	0,029	12	1	06418	00	0	



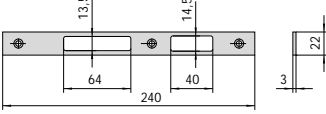
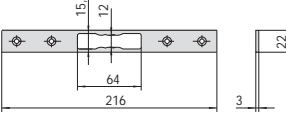
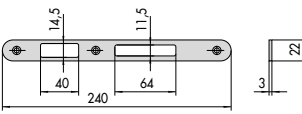
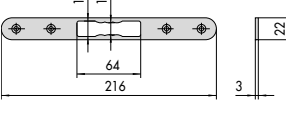
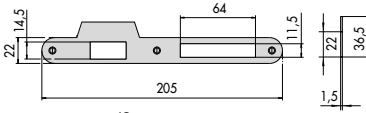
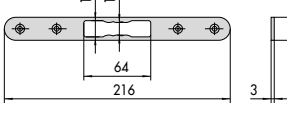
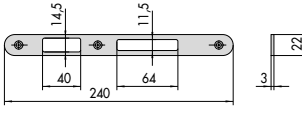
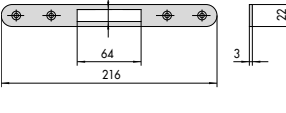
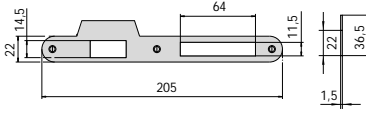
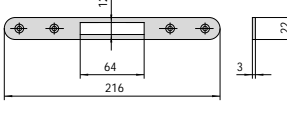
Tipologia	Descrizione	Per serie/art.	Kg	Unitario	Pezzi	ARTICOLO				
						Tipo	Dim.	Mano	Fin.	Pers. Spec.
	<ul style="list-style-type: none"> Occhiello guida aste catenaccio in acciaio verniciato bronzo 	56162, 56167, 56172, 56177, 57162, 57167, 57172, 57177, 57192	0,030	24	1	06422	00	0		
	<ul style="list-style-type: none"> Asta catenaccio lunga registrabile, in acciaio verniciato bronzo 	56162, 56167, 56172, 56177, 57162, 57167, 57172, 57177, 57192	0,766	6	1	06424	00	0		
	<ul style="list-style-type: none"> Serie completa aste catenaccio per serrature a 3 punti di chiusura IN DOTAZIONE: <ul style="list-style-type: none"> - Coppia aste - Bocchetta superiore art. 1.06236.00.0 - Bocchetta a pavimento art. 1.06237.00.0 - 2 occhielli guida aste art. 1.06422.00.0 	56162, 56167, 57162, 57167, 57192	1,500	1	1	06425	07	0		
	<ul style="list-style-type: none"> Serie completa aste catenaccio per serrature a 5 punti di chiusura IN DOTAZIONE: <ul style="list-style-type: none"> - 2 Coppia aste alto basso - 1 asta trasversale - 2 bocchette superiori art. 1.06236.00.0 - 2 Bocchette a pavimento art. 1.06237.00.0 - 4 occhielli guida aste art. 1.06422.00.0 	56172, 56177, 57172, 57177	3,300	1	1	06426	07	0		
	<ul style="list-style-type: none"> Borchia interna in alluminio verniciato color bronzo antico metallizzato 		0,036	12	1	06458	11	0		
	<ul style="list-style-type: none"> Bocchetta in acciaio verniciato bronzo 	56152, 56157, 56162, 56167, 56172, 56177, 57152, 57157, 57162, 57167, 57172, 57177	0,320	2	1	07054	00	0		
	<ul style="list-style-type: none"> Bocchetta alta in acciaio verniciato bronzo 	56152, 56157, 56162, 56167, 56172, 56177, 57152, 57157, 57162, 57167, 57172, 57177	0,442	2	1	07055	00	0		

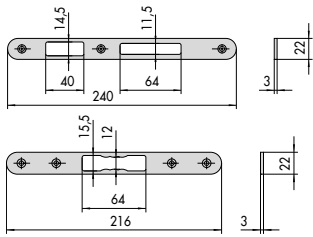
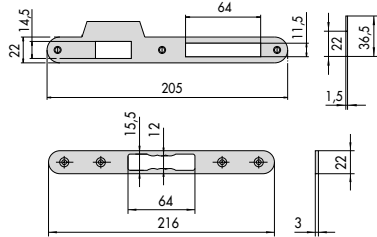
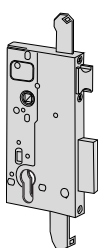
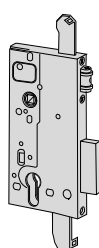
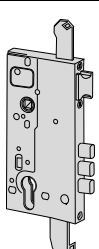
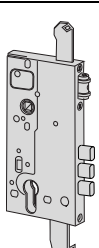
Tipologia	Descrizione	Per serie/art.	Unitario 	Pezzi 	ARTICOLO				
					Tipo	Dim.	Mano	Fin.	Pers. Spec.
	• Vite in acciaio nichelato	1 06119 00 0,	0,006	50	1	06048	02	0	
		1 06123 00 1,							
		1 06123 03 0,							
		1 06123 04 0,							
		1 06142 00 0,							
		1 06142 02 0							
	• Vite in acciaio nichelato	1 06119 00 0,	0,008	50	1	06048	03	0	
		1 06123 00 1,							
		1 06123 03 0,							
		1 06123 04 0,							
		1 06142 00 0,							
		1 06142 02 0							
	• Copritoppa interno in ottone	57000	0,035	12	1	06081	00	0	
	• Copritoppa esterno in ottone	1 06119 00 0,	0,030	12	1	06082	00	0	
		1 06142 00 0, 57000							
	• Copritoppa esterno concavo in ottone	1 06119 00 0,	0,031	12	1	06083	00	0	
		1 06142 00 0,							
		57000							
	• Borchie e canotto guida chiave in ottone lucido completa di dieci spessori	57000	0,094	5	1	06119	00	0	
	• VARIANTI FINITURA: Alluminio bronzato (fin. 47) Ottone cromato (fin.18)								
	• Copritoppa interno in ottone, con otturatore	57000	0,032	12	1	06143	00	0	



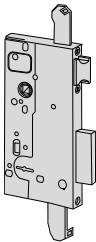
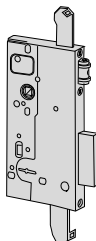
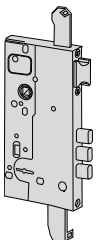
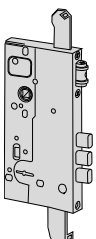
Tipologia	Descrizione	Per serie/art.	Kg	Unitario	Pezzi	ARTICOLO				
						Tipo	Dim.	Mano	Fin.	Pers. Spec.
	<ul style="list-style-type: none"> Borchia in ottone lucido con canotto guida-chiave Per serrature a doppia mappa VARIANTI FINITURA: Cromato lucido (fin.18) Anodizzato bronzo chiaro (fin.645) Anodizzato bronzo scuro (fin.64) Cromato nichelato satinato (Fin B1) 	0,105	6	1	06144	10	1			
	<ul style="list-style-type: none"> Canotto guida-chiave in nylon completo di supporto per borchia e 3 spessori Per serrature a doppia mappa 	0,066	6	1	06144	15	0			
	<ul style="list-style-type: none"> Cappuccio in ottone lucido per borchia con canotto guida-chiave VARIANTI FINITURA: Cromato lucido (fin.18) Anodizzato bronzo chiaro (fin.65) Anodizzato bronzo scuro (fin.64) Cromato nichelato satinato (Fin B1) 	1 06144 10 1,	0,030	50	1	06144	50	1		
		1 06144 15 0								
	<ul style="list-style-type: none"> Contropiastra con aletta in ottone 	5C130, 5C170, 53131, 53151, 57831, 57851	0,055	25	1	06213	05	0		
	<ul style="list-style-type: none"> Contropiastra centrale in acciaio bronzato Contropiastra centrale in acciaio zincato giallo 	53002	0,100	12	1	06279	10	0		
		53002	0,100	12	1	06279	10	0		
	<ul style="list-style-type: none"> Contropiastra centrale in ottone satinato verniciato 	5C130, 5C170, 53035, 53131, 53133, 53135, 53137, 53151, 53153, 53155, 53157, 57831, 57833, 57835, 57851, 57853, 57855	0,096	12	1	06279	11	0		

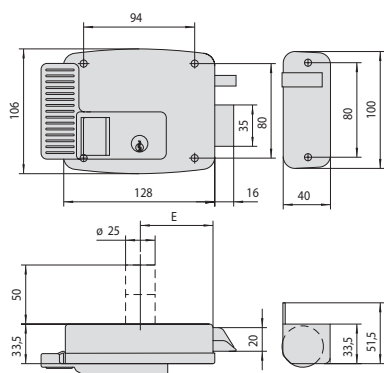
Tipologia	Descrizione	Per serie/art.	Kg	Unitario	Pezzi	ARTICOLO				
						Tipo	Dim.	Mano	Fin.	Pers. Spec.
	• Bocchetta per asta superiore (porte 1 anta) in ottone	53131, 53133, 53137, 53151, 53153, 53157, 57831, 57833, 57851, 57853	0,060	12	1	06292 00 0				
	• Bocchetta per asta superiore (porte 2 anta) in ottone	53131, 53133, 53137, 53151, 53153, 53157, 57831, 57833, 57851, 57853	0,060	12	1	06292 01 0				
	• Aletta battiscrocco in ottone bronzato da abbinare alle contropiastrre centrali	53002, 53003	0,040	25	1	06293 00 0				
	• Aletta battiscrocco in ottone satinato verniciato da abbinare alle contropiastrre centrali	53002, 53003	0,040	25	1	06293 01 0				
	• Contropiastra superiore e inferiore in acciaio bronzato, per catenacci laterali	53003	0,100	12	1	06322 00 0				
	• Contropiastra superiore e inferiore in acciaio bronzato, per catenacci laterali	53002	0,100	12	1	06323 00 0				
	• Contropiastra superiore e inferiore in acciaio zincato giallo, per catenacci laterali	53002	0,100	12	1	06323 00 0 82				
	• Contropiastra superiore e inferiore in ottone satinato verniciato, per catenacci laterali	53035, 53133, 53135, 53137, 57833, 57835	0,100	12	1	06323 01 0				
	• Contropiastra superiore e inferiore in ottone satinato verniciato, per catenacci laterali	53153, 53155, 53157, 57853, 57855	0,120	12	1	06325 00 0				
	• Contropiastra intera (1.600 mm.) a bordi squadretti in acciaio bronzato	53003	0,800	6	1	06328 00 0				
	• Contropiastra intera (1.600 mm.) a bordi squadretti in acciaio zincato giallo	53003	0,800	6	1	06328 00 0 82				
	• Contropiastra intera (1.600 mm.) a bordi squadretti in acciaio zincato alto resistenziale	53003	0,900	6	1	06328 00 0 87				

Tipologia	Descrizione	Per serie/art.	Kg	Unitario	Pezzi	ARTICOLO				
						Tipo	Dim.	Mano	Fin.	Pers. Spec.
	• Contropiastra intera (1.600 mm.) a bordi arrotondati in acciaio bronzato	53002	0,800	6	1	06329 00 0				
	• Contropiastra intera (1.600 mm.) a bordi arrotondati in acciaio zincato giallo	53002	0,800	6	1	06329 00 0 82				
			0,800	6	1	06329 00 0 B7				
	• Contropiastra rasabile in ottone satinato verniciato	53035, 53135, 53137, 53155, 53157, 57835, 57837, 57855, 57857	1,300	6	1	06331 00 0				
	• Borchia di protezione per cilindri RS3, ASTRAL (con chiave lunga car. CL) e ASIX, in acciaio carbonitrurato lucidato dorato	12000, 52000, 53000	0,500	1	1	06460 15 0				
	• Completa di: Spessori 2 mm. (pz.19), 1 mm. (pz. 2) Spessori coprifilo 2 mm. (pz.2) Viti M5 x 73 mm. Borchia interna									
	• Kit per chiusure verticali completo di 2 bocchette superiori (piana, angolata) e 1 bocchetta a pavimento	53000, 57000	0,533	1	1	07173 00 0				
	• Set contropiastre in acciaio bronzato: pz. 1 art. 1.06279.10.0 pz. 2 art. 1.06323.00.0	53002	0,266	6	1	07174 00 0				
	• Set contropiastre in acciaio zincato giallo: pz. 1 art. 1.06279.10.0.82 pz. 2 art. 1.06323.00.0.82	53002	0,180	6	1	07174 00 0 82				
	• Set contropiastre in acciaio zincato alto resistenziale: pz. 1 contropiastra centrale pz. 2 contropiastra catenacci laterali	53002	0,266	6	1	07174 00 0 B7				

Tipologia	Descrizione	Per serie/art.	Unitario 	Pezzi 	ARTICOLO				
					Tipo	Dim.	Mano	Fin.	Pers. Spec.
 	<ul style="list-style-type: none"> Set contropiastre in acciaio bronzato: pz. 1 art. 1.06278.10.0 pz. 2 art. 1.06322.00.0 	53003	0,300	6	1	07175	00	0	
	<ul style="list-style-type: none"> Set contropiastre in acciaio zincato giallo: pz. 1 art. 1.06278.10.0.82 pz. 2 art. 1.06322.00.0.82 	53003	0,300	6	1	07175	00	0 82	
	<ul style="list-style-type: none"> Set contropiastre in acciaio zincato alto resistenziale: pz. 1 art. 1.06278.10.0.B7 pz. 2 art. 1.06322.00.0.B7 	53003	0,300	6	1	07175	00	0 B7	
 	<ul style="list-style-type: none"> Set contropiastre in ottone satinato verniciato: pz. 1 art. 1.06279.11.0 pz. 2 art. 1.06323.01.0 	53035, 53135, 53137, 57835	0,300	6	1	07176	00	0	
 	<ul style="list-style-type: none"> Set contropiastre in ottone satinato verniciato: pz. 1 art. 1.06213.05.0 pz. 2 art. 1.06323.01.0 	53035, 53135, 53137, 57835	0,300	6	1	07176	10	0	
 	<ul style="list-style-type: none"> Set contropiastre in ottone satinato verniciato: pz. 1 art. 1.06279.11.0 pz. 2 art. 1.06325.00.0 	53155, 53157, 57855	0,275	6	1	07177	00	0	
 	<ul style="list-style-type: none"> Set contropiastre in ottone satinato verniciato: pz. 1 art. 1.06213.05.0 pz. 2 art. 1.06325.00.0 	53155, 53157, 57855	0,300	6	1	07177	10	0	

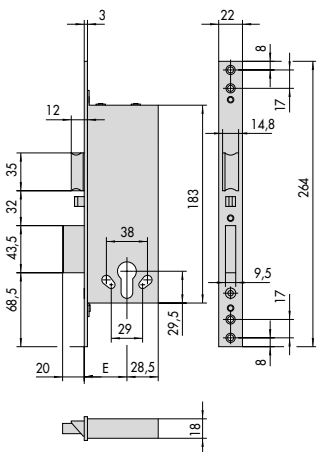
Tipologia	Descrizione	Per serie/art.	Kg	Unitario	Pezzi	ARTICOLO			
						Tipo	Dim.	Mano	Fin.
	<ul style="list-style-type: none"> Set contropiastre in ottone satinato verniciato: pz. 1 art. 1.06279.11.0 pz. 1 art. 1.06323.01.0 	53133, 57833	0,192	6	1	07178	00	0	
	<ul style="list-style-type: none"> Set contropiastre in ottone satinato verniciato: pz. 1 art. 1.06213.05.0 pz. 1 art. 1.06323.01.0 	53133, 57833	0,200	6	1	07178	10	0	
	<ul style="list-style-type: none"> Serratura centrale a cilindro scrocco e catenaccio piatto 	53002, 53003,	0,770	1	1	52507	45	0	
		53035, 53131,	0,800	1	1	52507	50	0	
		53133, 53135,	0,860	1	1	52507	60	0	
		53137							
	<ul style="list-style-type: none"> Serratura centrale a cilindro rullo e catenaccio piatto 	53002, 53003,	1,145	1	1	52508	45	0	
		53035, 53131,	0,770	1	1	52508	50	0	
		53133, 53135,	1,145	1	1	52508	60	0	
		53137							
	<ul style="list-style-type: none"> Serratura centrale a cilindro scrocco e catenaccio a pistoni 	53151, 53153,	0,735	1	1	52527	45	0	
		53155, 53157	0,765	1	1	52527	50	0	
			0,800	1	1	52527	60	0	
	<ul style="list-style-type: none"> Serratura centrale a cilindro rullo e catenaccio a pistoni 	53151, 53153,	0,700	1	1	52528	45	0	
		53155, 53157	0,700	1	1	52528	50	0	
			0,805	1	1	52528	60	0	

Tipologia	Descrizione	Per serie/art.			ARTICOLO				
			Unitario	Pezzi	Tipo	Dim.	Mano	Fin.	Pers. Spec.
	<ul style="list-style-type: none"> Serratura centrale a doppia mappa scrocco e catenaccio piatto 3 chiavi corte art. 1.00100.00.1 	57831, 57833,	0,845	1	1	57218	45	0	
		57835	0,870	1	1	57218	50	0	
			0,925	1	1	57218	60	0	
	<ul style="list-style-type: none"> Serratura centrale a doppia mappa scrocco e catenaccio piatto 3 chiavi lunghe art. 1.00102.00.1 	57831, 57833,	0,850	1	1	57218	46	0	
		57835	0,880	1	1	57218	51	0	
			0,940	1	1	57218	61	0	
	<ul style="list-style-type: none"> Serratura centrale a doppia mappa rullo e catenaccio piatto 3 chiavi corte art. 1.00100.00.1 	57831, 57833,	1,340	1	1	57219	45	0	
		57835	1,340	1	1	57219	50	0	
	<ul style="list-style-type: none"> Serratura centrale a doppia mappa scrocco e catenaccio a pistoncini 3 chiavi corte art. 1.00100.00.1 	57851, 57853,	1,340	1	1	57298	45	0	
		57855	0,845	1	1	57298	50	0	
			0,910	1	1	57298	60	0	
	<ul style="list-style-type: none"> Serratura centrale a doppia mappa scrocco e catenaccio a pistoncini 3 chiavi lunghe art. 1.00102.00.1 	57851, 57853,	1,340	1	1	57298	46	0	
		57855	1,340	1	1	57298	51	0	
			1,340	1	1	57298	61	0	
	<ul style="list-style-type: none"> Serratura centrale a doppia mappa rullo e catenaccio a pistoncini 3 chiavi corte art. 1.00100.00.1 	57851, 57853,	0,950	1	1	57299	45	0	
		57855	0,815	1	1	57299	50	0	
			0,875	1	1	57299	60	0	



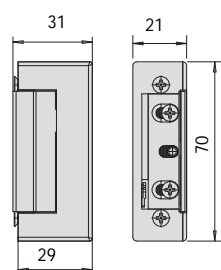
11611-11631

E = 50 - 60 - 70 - 80



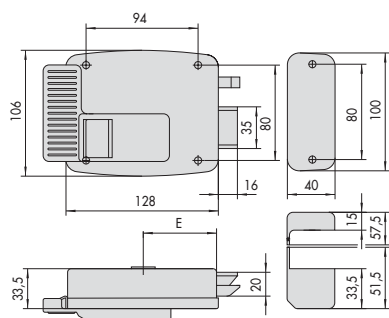
12010, 12011, 12015, 12016

E = 40 - 50 - 60 - 70



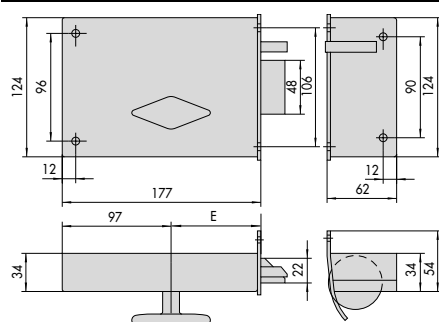
15100, 15101, 15102,
15110, 15120, 15121,
15122, 15130, 15140
15150, 15160, 15170,
15180

8



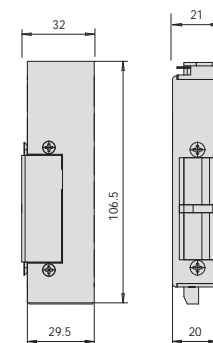
11610 - 11630

E = 50 - 60 - 70 - 80



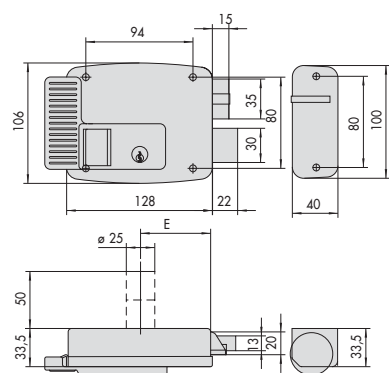
13010

E = 60 - 70 - 80 - 90 - 100 - 110 - 120



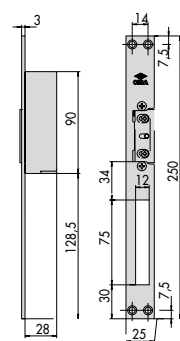
15200

9

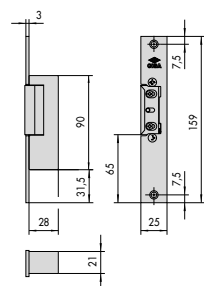


11670, 11761, 11671, 11771

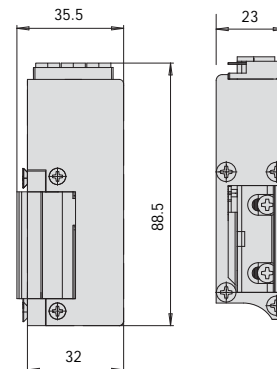
E = 50 - 60 - 70 - 80



1.15001.00

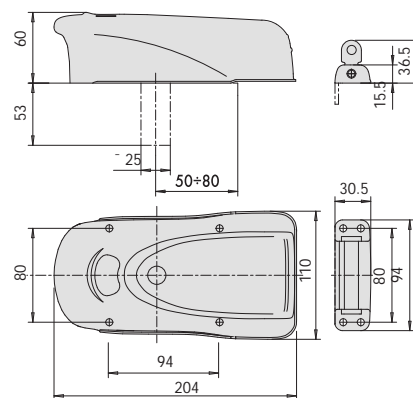


1.15005.00



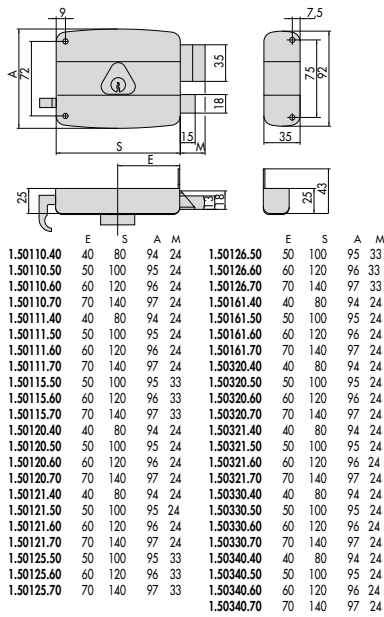
15300

10

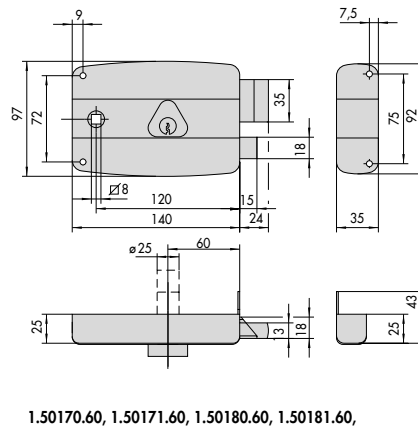


1A610, 1A611, 1A630, 1A631, 1A721, 1A731

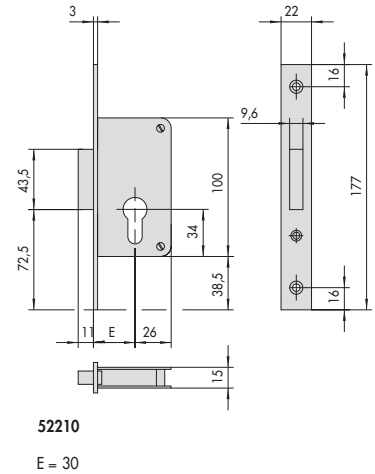
11



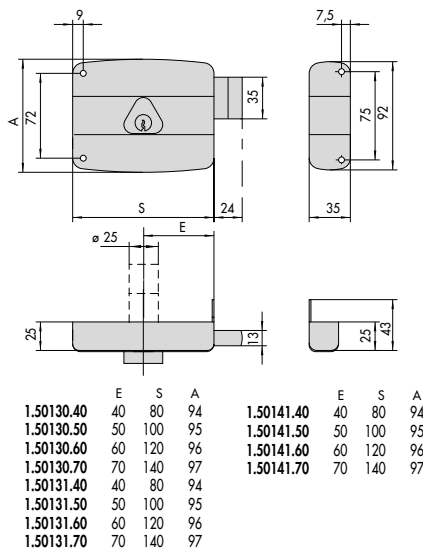
12



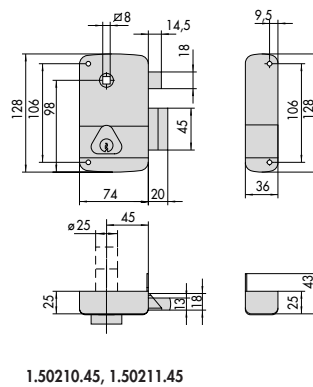
15



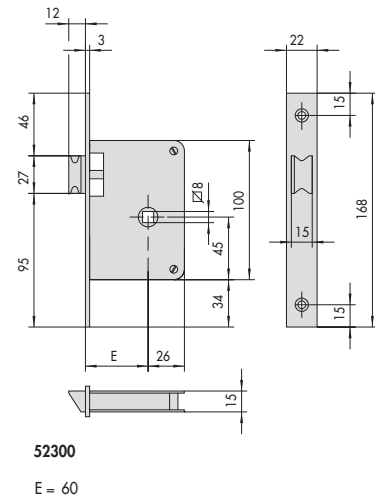
18



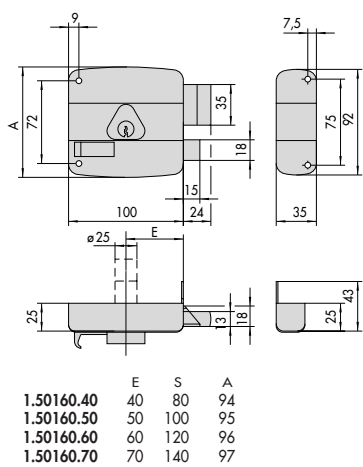
13



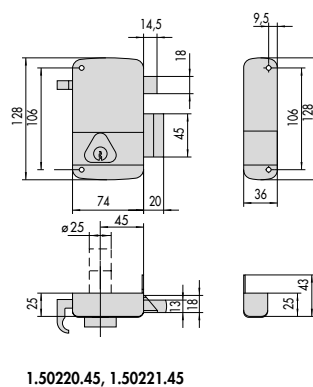
16



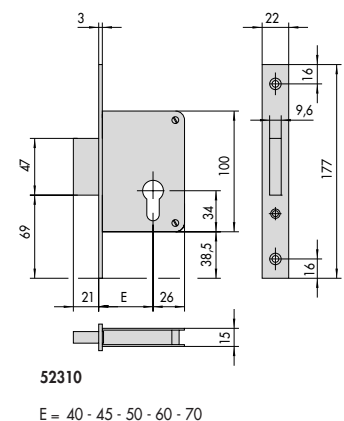
19



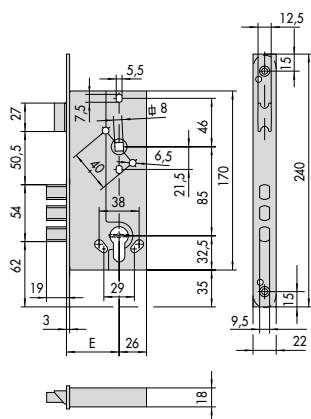
14



17

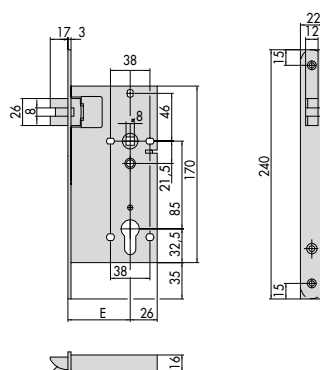


20

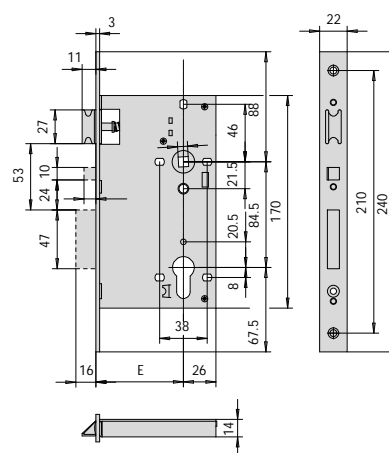


- 52521
- 52520
- 57291
- 57290

E = 45 - 50 - 60



52750, 52751



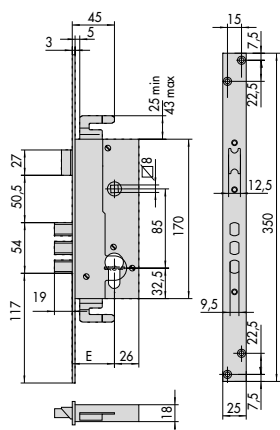
- 52118, 52158, 52318, 52810
- 52138, 52178, 52338, 52830

E = 40 - 45 - 50 - 60 - 70

21

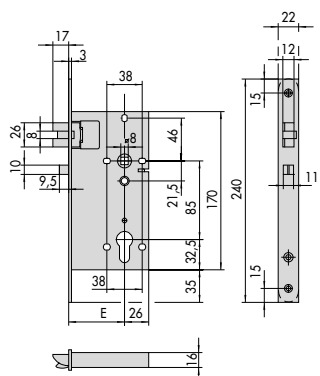
24

27

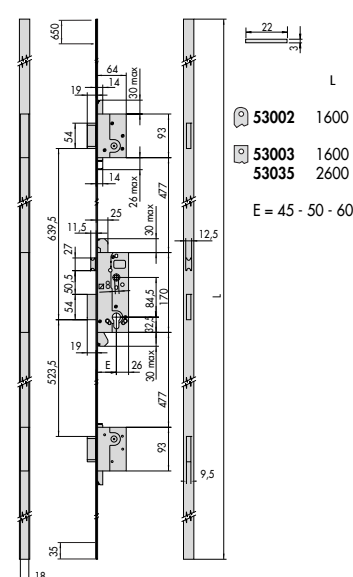


- 52526
- 57296

E = 45 - 50 - 60



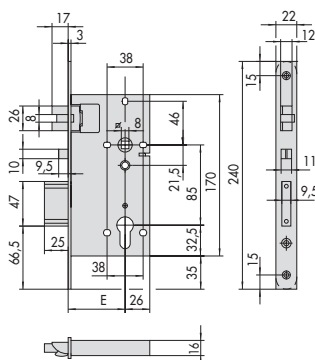
52755, 52756, 52760, 52761



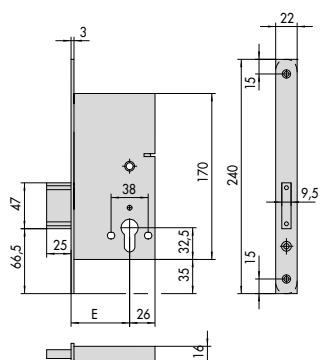
22

25

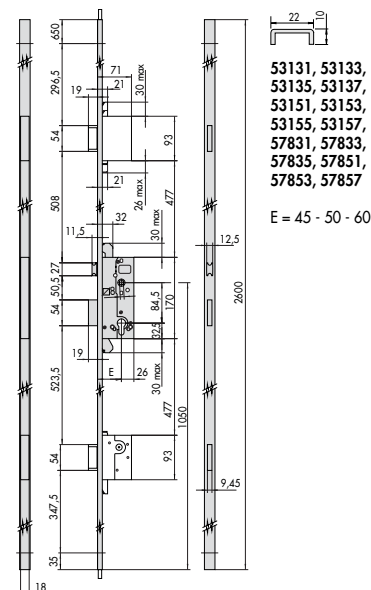
28



52710, 52711, 52730, 52731, 52840, 52842,
52844, 52860, 52862, 52864



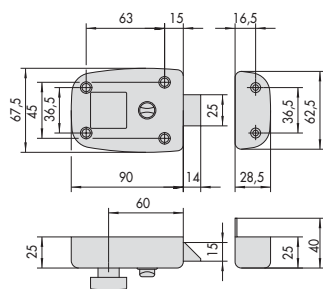
52780, 52781, 52871, 52891



23

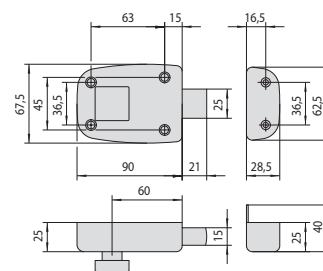
26

29



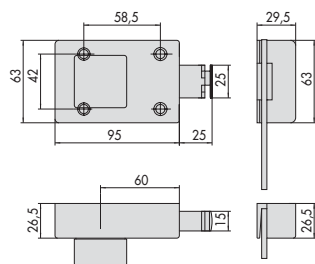
54310, 54311, 54315, 54316,

30



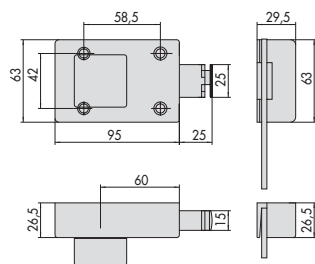
54340, 54341

31



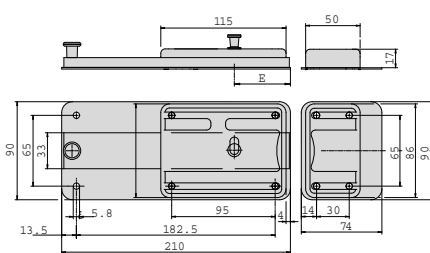
54510, 54550, 54560

32



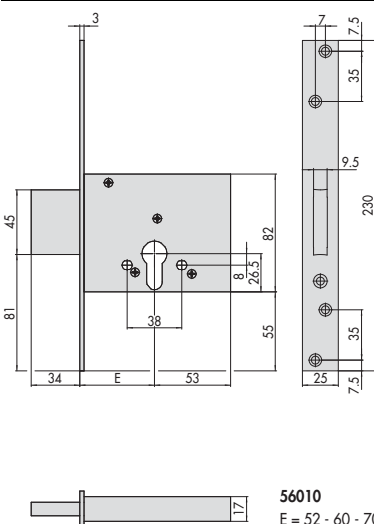
54570

33



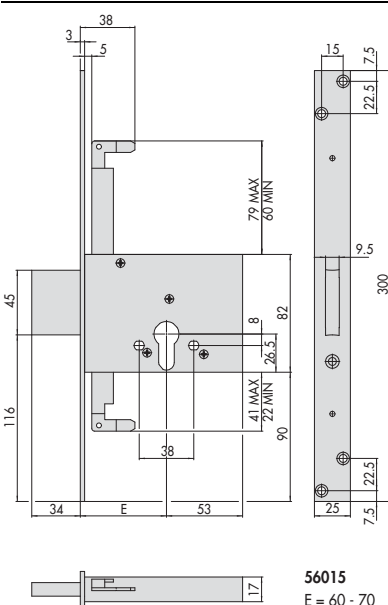
55051, 55054, 55071, 55074

34



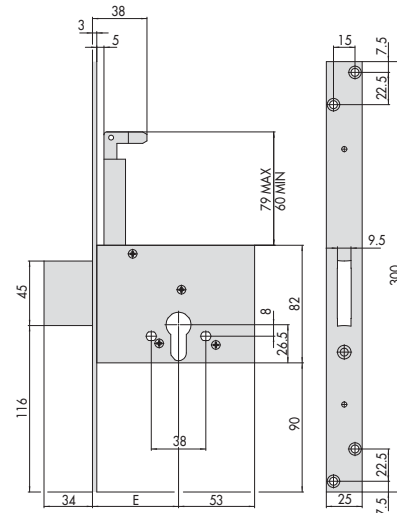
56010
E = 52 - 60 - 70

35



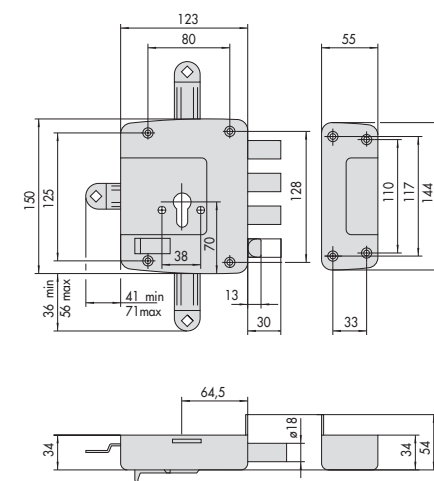
56015
E = 60 - 70

36



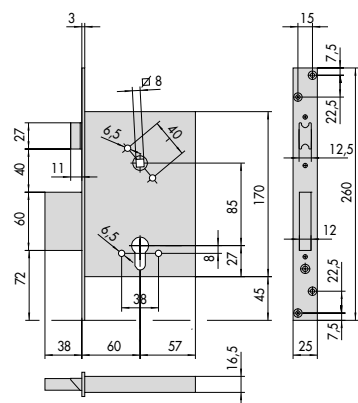
56020
E = 60 - 70

37

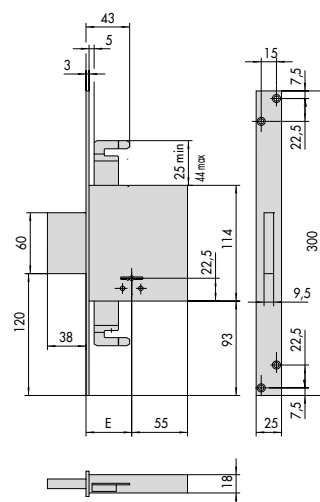


56152, 56162, 56172, 56157, 56167, 56177

38

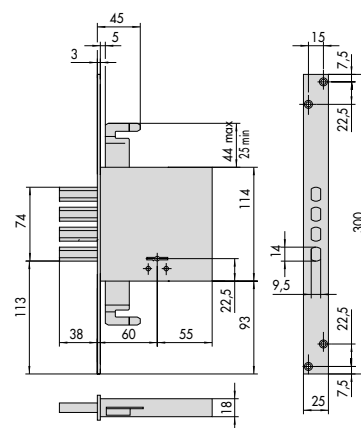


1.56250.60



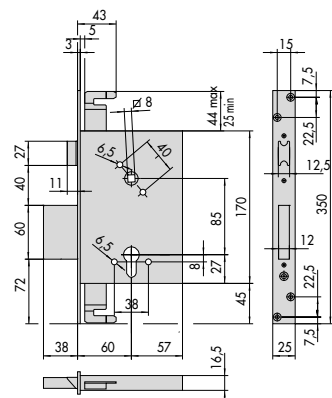
57015, 57019
E = 60 - 70

1.57055.60
E = 60

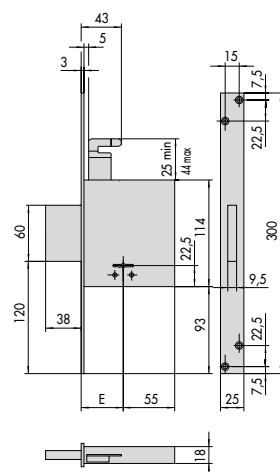


1.57033.60

39

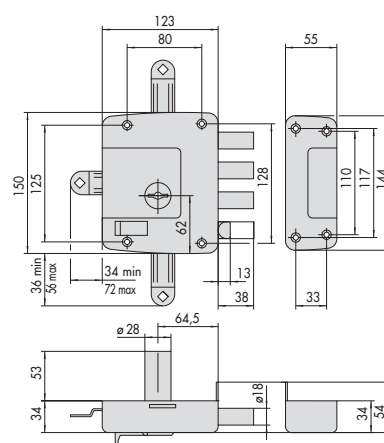


1.56255.60



57020, 57024

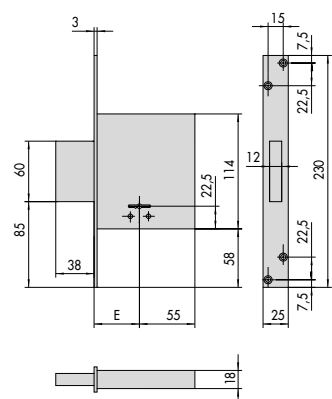
E = 60 - 70



1.57152.60, 1.57157.60, 1.57162.60,
1.57167.60, 1.57172.60, 1.57177.60

1.57167.60, 1.57172.60, 1.57177.60

40

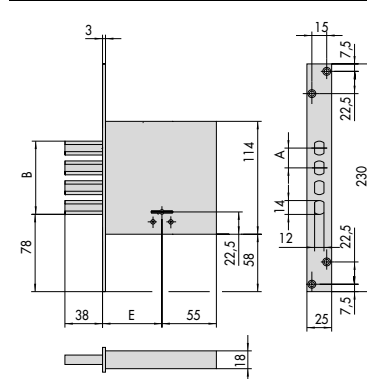


57010, 57014

57050

$$E = 52 - 60 - 70$$

E = 52 - 60

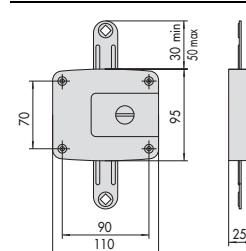


1 57028 50

E	A	B
52	23	60

1.57028.60

52	23	60
60	20	74

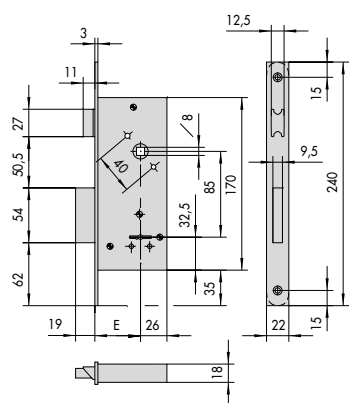


1.57192.00

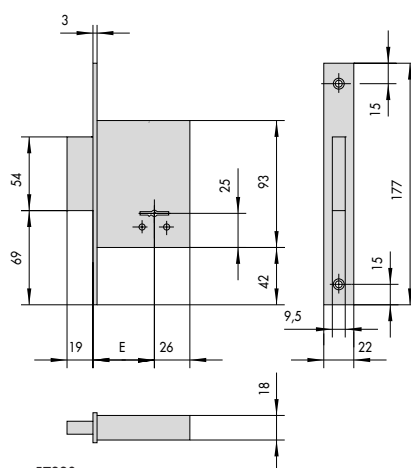
41

44

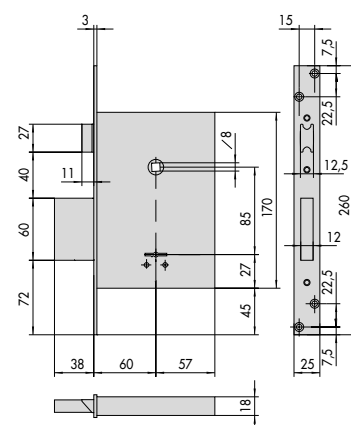
47



57210
57211
E = 40 - 45 - 50 - 60



57220
E = 40 - 45 - 50 - 60

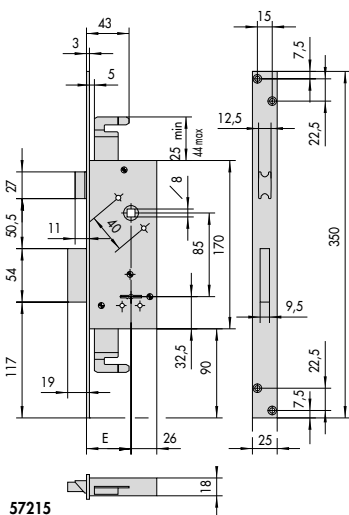


57250, 57254

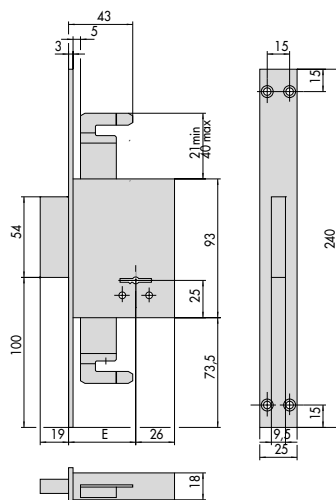
48

51

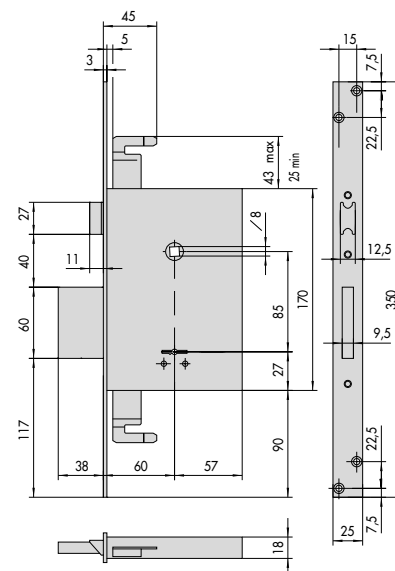
54



57215
E = 45 - 50 - 60



57225
E = 45 - 50 - 60

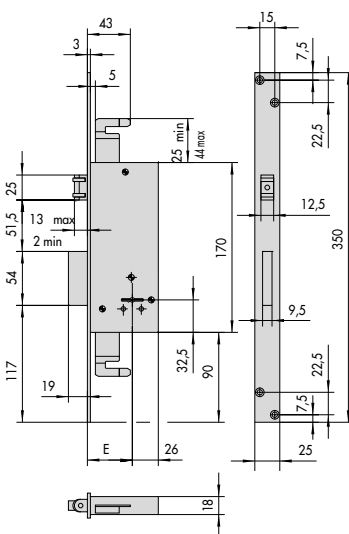


57255, 57259

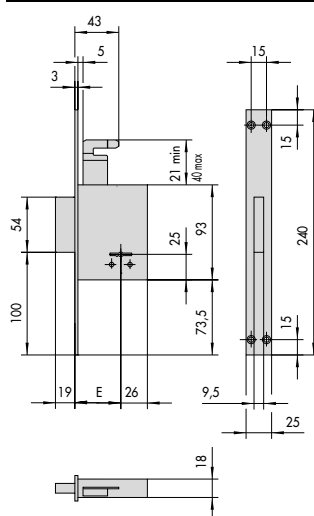
49

52

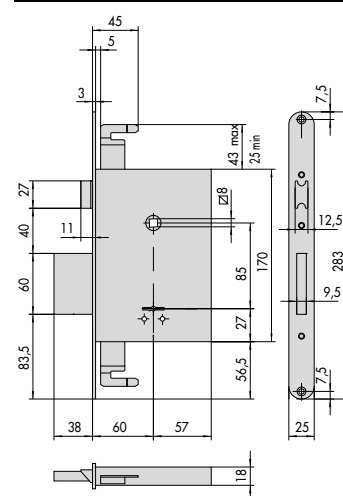
55



57217
E = 45 - 50 - 60



57230
E = 45 - 50 - 60

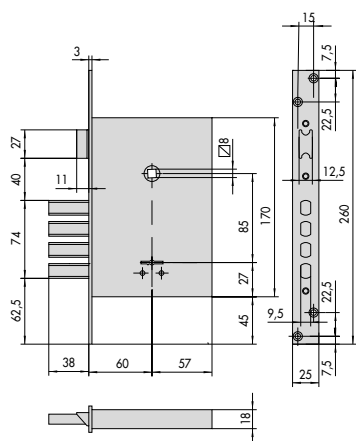


1.57256.60

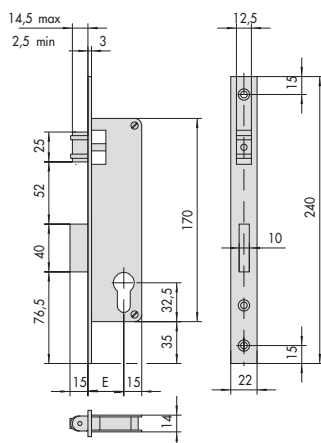
50

53

56

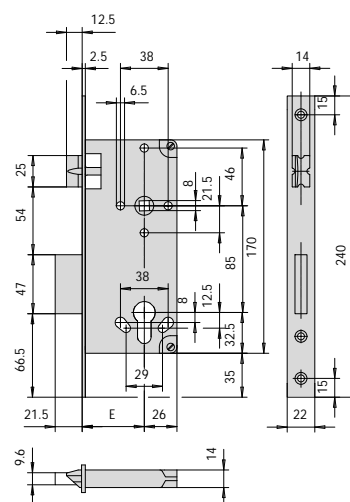


57260



5C021

E = 21 - 25 - 30



5C611, 5C651

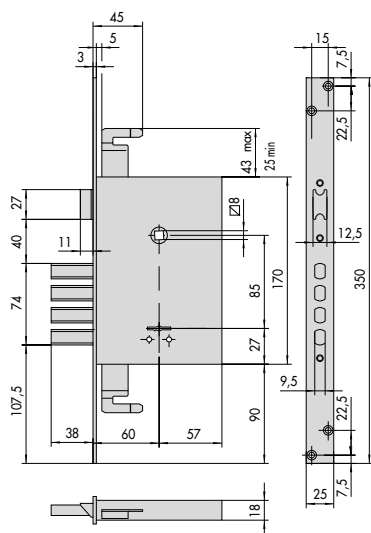
5C631, 5C671

E = 35 - 40 - 45 - 50 - 60 - 70

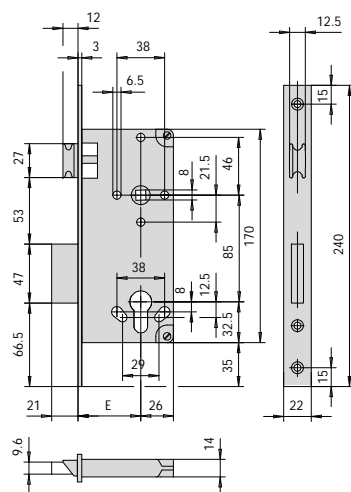
57

60

63



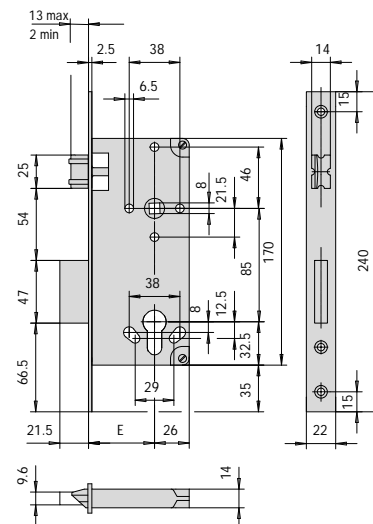
57265



5C110, 5C150, 5C611, 5C651

5C130, 5C170, 5C631, 5C671

E = 35 - 40 - 45 - 50 - 60 - 70



5C621

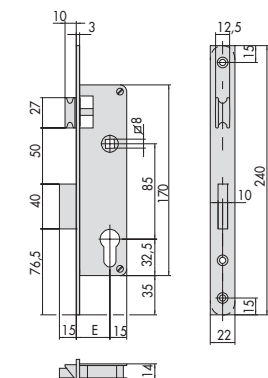
5C641

E = 35 - 40 - 45 - 50 - 60 - 70

58

61

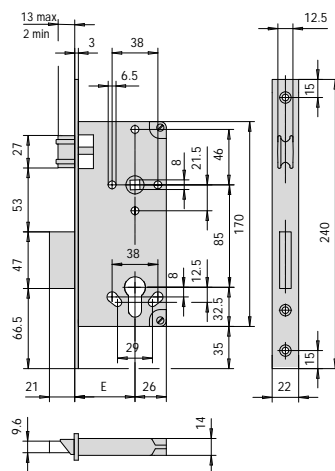
64



5C010, 5C011,

5C031

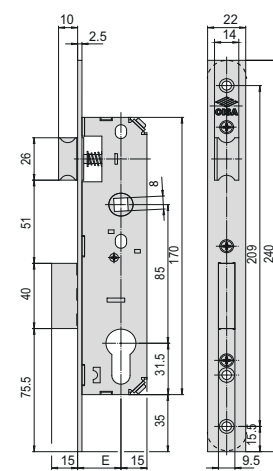
E = 21 - 25 - 30



5C120, 5C621

5C140, 5C641

E = 35 - 40 - 45 - 50 - 60 - 70



5C021

5C032

E = 20 - 25 - 30

59

62

65